



ІНФОРМАЦІЙНА ДОВІДКА ЩОДО РОЗРАХУНКУ ОБСЯГУ ОСВІТНЬОЇ СУБВЕНЦІЇ НА 2021 РІК:

ГОРОДИЩЕНСЬКА ТГ

Базова інформація про засновника:

Засновник	Городищенська сільська територіальна громада		
Код бюджету	03539000000		
Область	Волинська	Фактична наповнюваність класів	11,46
Тип	Сільська ТГ	Розрахункова наповнюваність класів	12,0
Площа (км ²)	237,0	Сільське населення (%)	86,0
Населення (осіб)	8 990	Щільність населення (осіб на км ²)	37,9
Сільське населення (осіб)	7 733	Щільність учнів (учнів на км ²)	3,9
Чи здійснюється коригування розрахункової наповнюваності класів (п. 5 Формули)?	Так		

Історичні дані щодо учнів комунальних ЗЗСО

Фактичні значення	2016	2017	2018	2019	2020	2021
Кількість учнів ЗЗСО			386	409	419	917
Обсяг субвенції (тис. грн)			8 330	9 327	10 101	30 657
Субвенція на учня (грн)			21 579	22 805	24 108	33 432
ФНК			3,0	11,1	11,6	11,5
РНК			12,0	13,0	13,0	12,0
Зміна за роками	2016	2017	2018	2019	2020	2021
Учні				6,0%	2,4%	118,9%
Субвенція (тис. грн)				12,0%	8,3%	203,5%
Субвенція на учня (грн)				5,7%	5,7%	38,7%
ФНК				8,1	0,6	-0,2
РНК				1,0	0,0	-1,0

Підсумки розподілу субвенції на 2021 рік:

	К-ть учнів (факт)	К-ть класів (факт)	Сума (тис. грн)	На учня (грн)	На клас (грн)
Учні комунальних ЗЗСО, з них у гірських населених пунктах в тому числі поділ класів на групи	917	80	29 942,7	32 653	374 284
Учні спеціальних шкіл (класів) та НРЦ, з них у гірських населених пунктах в тому числі поділ класів на групи	0		429,2		
Учні класів з вечірньою формою	0				
Вихованці інтернатів	0				
Вихованці спеціальних інтернатів	0				
Асистенти в інклюзивних класах	4	4	714,3	178 577	
Заклади професійної освіти	0				
Заклади фахової передвищої освіти	0				
Інклюзивно-ресурсні центри	0 ІРЦ				
Учні приватних ЗЗСО	0				
Городищенська ТГ	917	80	30 657,1		

Детальний розрахунок обсягу освітньої субвенції на 2021 рік для Городищенської ТГ

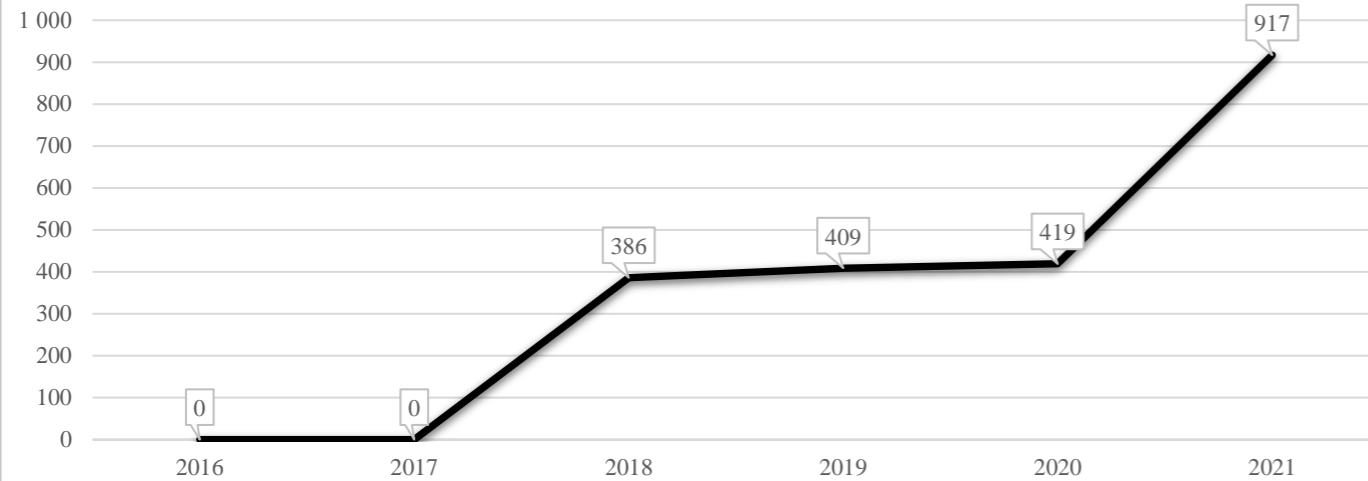
Коефіцієнти, що застосовуються для даного засновника:

Коефіцієнт Кіпп для денних шкіл	0,484	Норматив бюджетної забезпеченості (грн)	9 615
Розподіл на одного учня для педагогічних працівників, які не проводять уроки (денні школи), грн	4 654	Річна заробітна плата вчителя з нарахуваннями (тис. грн)	190,38
Коефіцієнт Кіпп для вечірніх шкіл	0,199	Річна заробітна плата асистентів вчителів та ПП ІРЦ з нарахуваннями (тис. грн)	178,58
Розподіл на одного учня для педагогічних працівників, які не проводять уроки (вечірні школи), грн	1 913	Розрахункова наповнюваність класів	12,0
Коефіцієнт поділу класів на групи при вивченні окремих предметів для учнів групи І	1,017		
Коефіцієнт поділу класів на групи при вивченні окремих предметів для учнів групи ІІ	1,047		

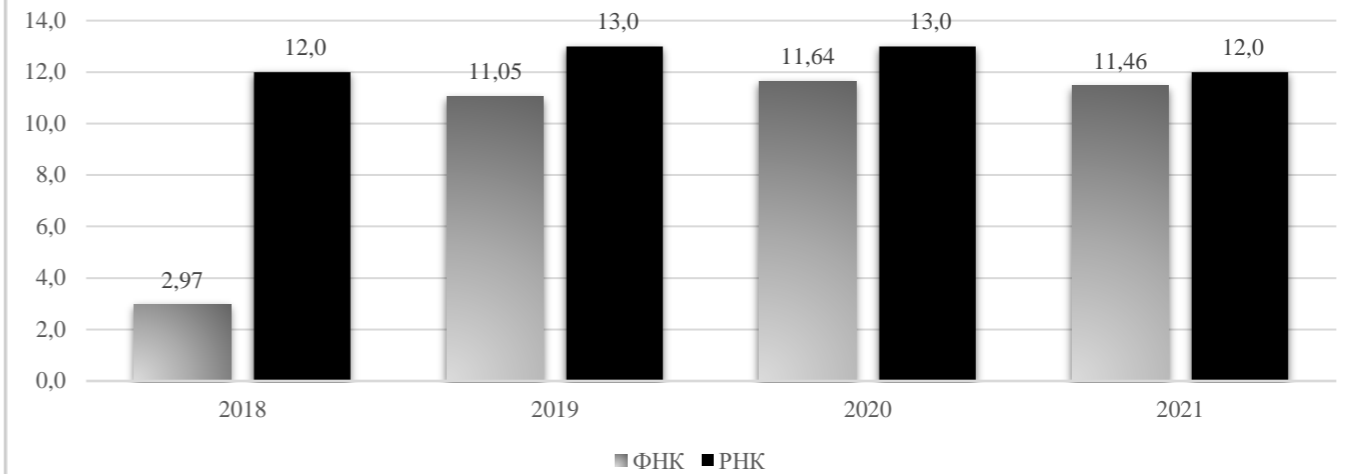
Рівень освіти	Кількість учнів	З них учнів гірських населених пунктах	Фактична кількість класів	Розрахункова наповнюваність класу (групи)	Розрахункова кількість класів (груп)	Кількість годин навчального плану	Кількість необхідних годин у тиждень	Розрахункова кількість ставок	Зарплати вчителів, тис грн	Розподіл на одного учня, для педагогічних працівників, які не проводять уроки, грн	Зарплата педагогічного персоналу, що не проводить уроки, тис грн	Зарплата разом (без надбавки за гірську місцевість, без поділу на групи), тис грн	Коефіцієнт поділу класів на групи	Кількість ставок вчителів для поділу класів на групи	Зарплати персоналу, що проводить уроки у групах при поділі класів, тис грн	Зарплата педагогічного персоналу разом (без надбавки за гірську місцевість), тис грн	Відсоток учнів розташованих у гірській місцевості	Надбавка для гірської місцевості	Зарплата всього педагогічного персоналу разом, тис грн
Назва колонки	A	B	B	Г	Г	Д	Е	Є	Ж	З	И	І	І	Й	К	Л	М	Н	О
<i>Як розраховано</i>	<i>ДІСО</i>	<i>ДІСО</i>	<i>ДІСО</i>	<i>Формула</i>	<i>A / Г</i>	<i>Формула</i>	<i>Г * Д</i>	<i>E / 18</i>	<i>Є * 190,38</i>	<i>Формула</i>	<i>A * З / 1000</i>	<i>Ж + И</i>	<i>Формула</i>	<i>Є (сума ставок) * І</i>	<i>Й * 190,38</i>	<i>I (сума зарплат) + К</i>	<i>Б / А (сума учнів)</i>	<i>0,25 * М * Л (сума зарплат)</i>	<i>Л + Н</i>
Учні комунальних ЗЗСО																			
Початкова (1-4)	392		32	12,0	33	25	825	45,8	8 725,6	4 654	1 824,2	10 549,9							
Базова середня (5-9)	437	0	37	12,0	37	34	1 258	69,9	13 305,3	4 654	2 033,7	15 338,9	0,017	2,25	429	29 942,7			29 942,7
Профільна середня (10-11)	88		11	12,0	8	38	304	16,9	3 215,3	4 654	409,5	3 624,8							
Учні спеціальних класів, спеціальних шкіл, навчально-реабілітаційних центрів																			
Початкова (1-4)	0		0			33													
Базова (5-9)	0	0	0			36							0,047	0,00	0	0,0			0,0
Старша (10-11)	0		0			38													
Вихованці інтернатів (кількість ставок = кількість груп * 2)																			
Загальні інтернати	0	0		20,0															
Спеціальні інтернати	0	0		5,0															
Інклюзивні класи (кількість ставок = кількість класів * 1; обсяг субвенції = кількість ставок * 178,58 тис. грн)																			
Інклюзивна	4	0	4					4,0	714,3			714,3					0,0	0,0	714,3
Учні класів з вечірньою (заочною) формою навчання																			
Вечірні класи	0	0	0	11,0															
Приватні ЗЗСО (з урахуванням коефіцієнту 0,8)																			
Приватні 1-4	0					25													
Приватні 5-9	0	0				34													0,0
Приватні 10-11	0					38													
Інклюзивно-ресурсні центри (кількість ставок = 1 керівник + 7 фахівців у кожному ІРЦ; обсяг субвенції = 1 * 249,0 тис. грн + 7 * 178,58 тис. грн)																			
ІРЦ	0 ІРЦ											0,0							0,0
Учні закладів професійної (професійно-технічної) освіти																			
ЗПТО	0	0	0																
Студенти закладів фахової передвищої освіти та коледжів																			
ЗФПО та коледжі	0																		
Разом	917		80		78		2 387	136,6	25 960,5		4 267,4	30 227,9							30 657,1

Городищенська ТГ

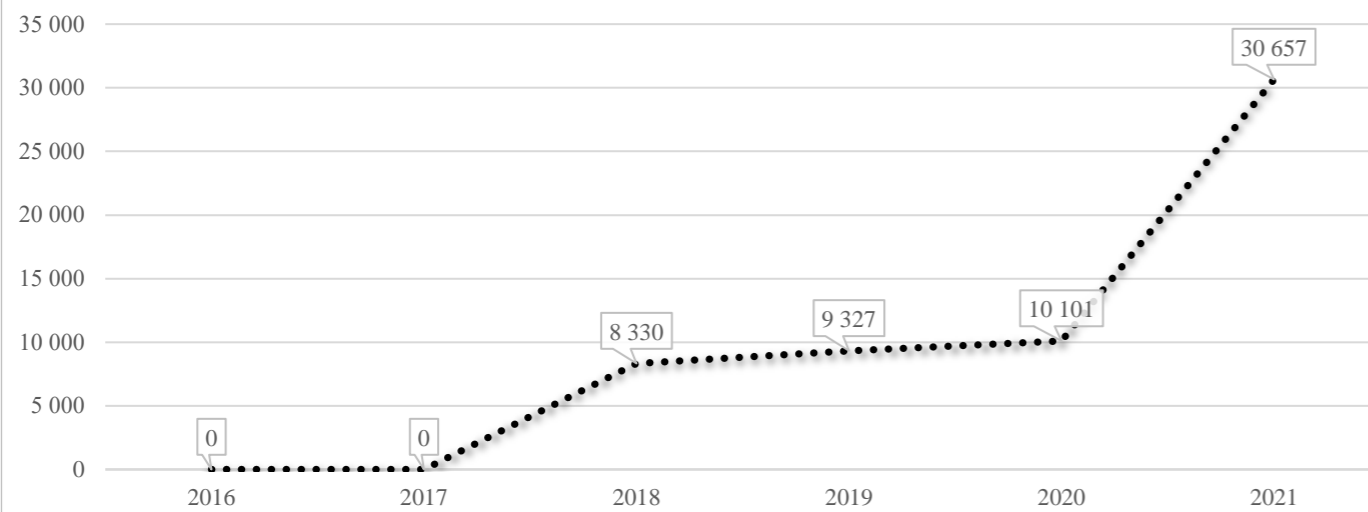
Кількість учнів комунальних ЗЗСО



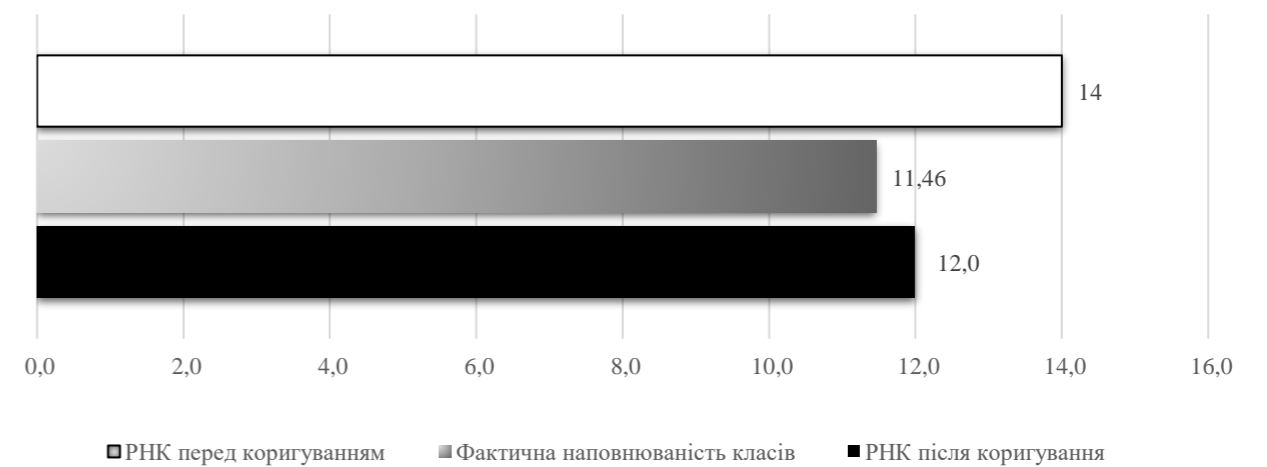
Порівняння РНК з ФНК



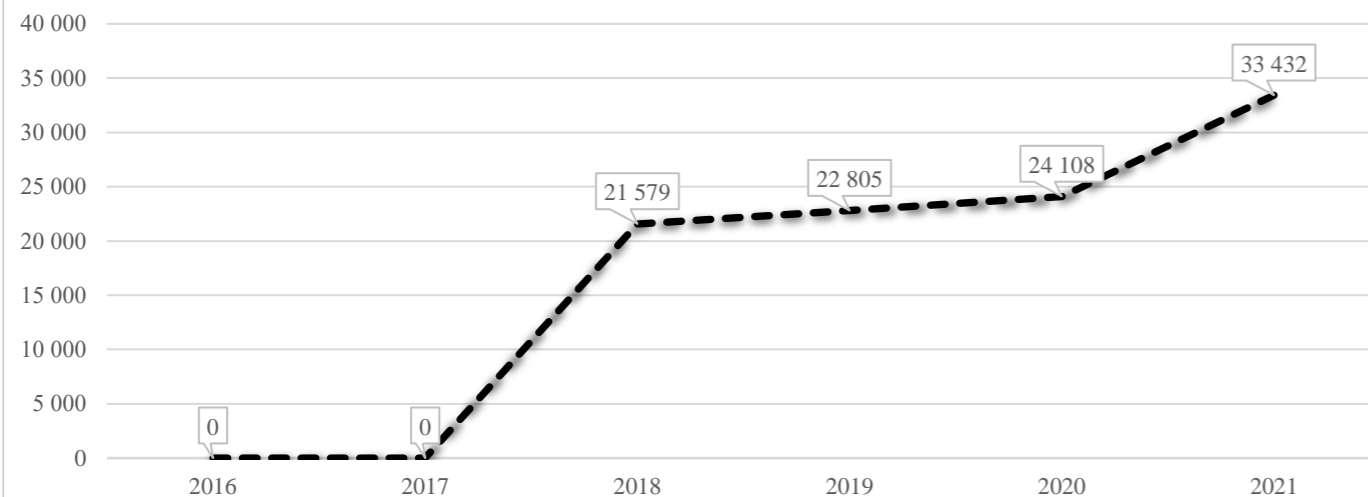
Субвенція на учнів комунальних ЗЗСО, тис. грн



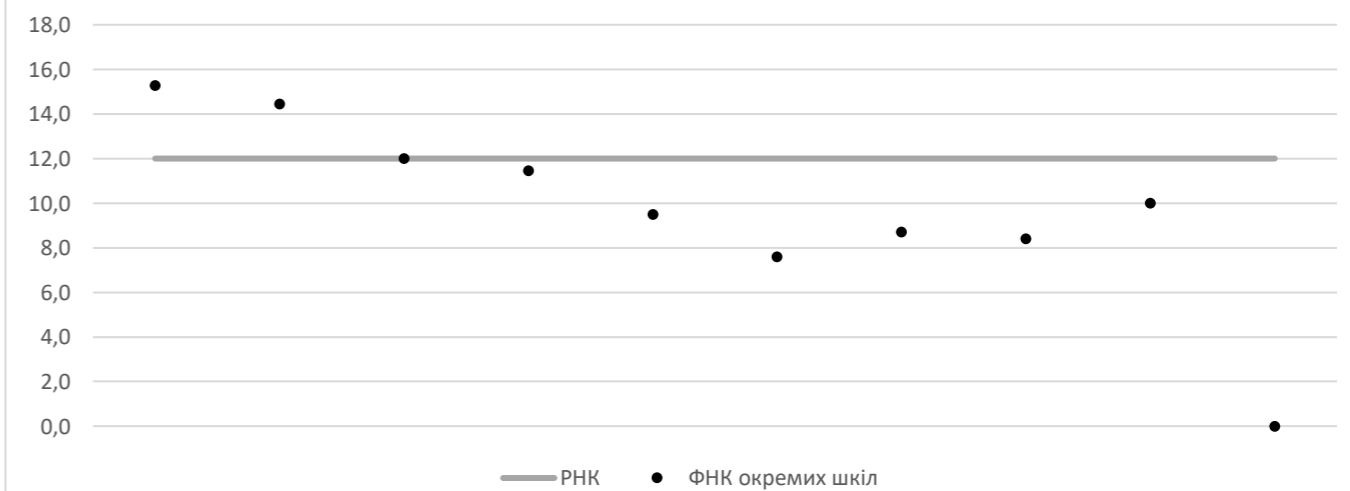
Коригування РНК



В середньому субвенція на одного учня, грн



ФНК окремих ЗЗСО до РНК ТГ



Перелік закладів загальної середньої освіти (дані з ДІСО станом на 05.09.2020)
Городищенська ТГ
РНК = 12; ФНК = 11,46

		ЗЗСО		Учні	
↑	ЗЗСО з ФНК більш ніж 13 (РНК + 1)	2	20,0%	327	35,7%
↔	ЗЗСО з ФНК від 11 до 13	2	20,0%	258	28,1%
↓	ЗЗСО з ФНК менш ніж 11 (РНК - 1)	5	50,0%	314	34,2%
—	ЗЗСО без класів	1	10,0%	18	2,0%

ID	Назва ЗЗСО	Ступінь	Статус	ID		ФНК		
				опорного ЗЗСО	Кількість учнів			
17405	ЗОШ І-ІІІ ступеня с. Чаруків	І-ІІІ			168	11	15,27	↑
17050	Угринівський ЗЗСО І-ІІІ ст.	І-ІІІ			159	11	14,45	↑
17051	ЗОШ І-ІІІ с. Шклин	І-ІІІ			132	11	12,00	↔
17387	Городищенський ЗЗСО І-ІІІ ст.	І-ІІІ			126	11	11,45	↔
17052	Бережанківський ЗЗСО І-ІІ ступенів	І-ІІ			40	4	10,00	↓
17034	ЗОШ І-ІІІ ст. смт. Сенкевичівка	І-ІІІ			95	10	9,50	↓
17393	Гімназія с. Несвіч	І-ІІ			61	7	8,71	↓
17064	Михлинський ЗЗСО І-ІІ ступенів	І-ІІ			42	5	8,40	↓
17041	ЗОШ І-ІІІ ст. с. Колодеже	І-ІІІ			76	10	7,60	↓
17057	ЗОШ І-ІІ ступеня с. Жабче	І-ІІ			18	0		—