



ІНФОРМАЦІЙНА ДОВІДКА ЩОДО РОЗРАХУНКУ ОБСЯГУ ОСВІТНЬОЇ СУБВЕНЦІЇ НА 2021 РІК:

УЛАНІВСЬКА ТГ

Базова інформація про засновника:

Засновник	Уланівська сільська територіальна громада		
Код бюджету	02569000000		
Область	Вінницька	Фактична наповнюваність класів	10,49
Тип	Сільська ТГ	Розрахункова наповнюваність класів	11,0
Площа (км ²)	609,3	Сільське населення (%)	100,0
Населення (осіб)	15 925	Щільність населення (осіб на км ²)	26,1
Сільське населення (осіб)	15 925	Щільність учнів (учнів на км ²)	2,1
Чи здійснюється коригування розрахункової наповнюваності класів (п. 5 Формули)?	Ні		

Історичні дані щодо учнів комунальних ЗЗСО

Фактичні значення	2016	2017	2018	2019	2020	2021
Кількість учнів ЗЗСО						1 280
Обсяг субвенції (тис. грн)						45 441
Субвенція на учня (грн)						35 501
ФНК						10,5
РНК						11,0
Зміна за роками	2016	2017	2018	2019	2020	2021
Учні						
Субвенція (тис. грн)						
Субвенція на учня (грн)						
ФНК						
РНК						

Підсумки розподілу субвенції на 2021 рік:

	К-ть учнів (факт)	К-ть класів (факт)	Сума (тис. грн)	На учня (грн)	На клас (грн)
Учні комунальних ЗЗСО, з них у гірських населених пунктах в тому числі поділ класів на групи	1280	122	44 905,3	35 082	368 076
Учні спеціальних шкіл (класів) та НРЦ, з них у гірських населених пунктах в тому числі поділ класів на групи	0		651,1		
Учні класів з вечірньою формою	0				
Вихованці інтернатів	0				
Вихованці спеціальних інтернатів	0				
Асистенти в інклюзивних класах	3	3	535,7	178 577	
Заклади професійної освіти	0				
Заклади фахової передвищої освіти	0				
Інклюзивно-ресурсні центри	0 ІРЦ				
Учні приватних ЗЗСО	0				
Уланівська ТГ	1 280	122	45 441,1		

Детальний розрахунок обсягу освітньої субвенції на 2021 рік для Уланівської ТГ

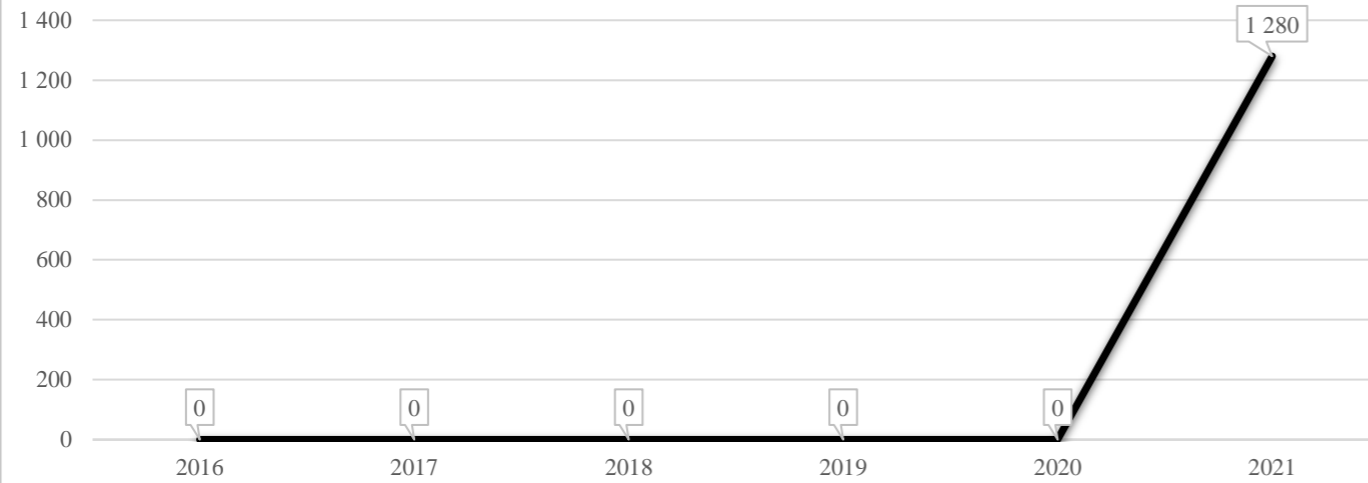
Коефіцієнти, що застосовуються для даного засновника:

Коефіцієнт Кіпп для денних шкіл	0,484	Норматив бюджетної забезпеченості (грн)	9 615
Розподіл на одного учня для педагогічних працівників, які не проводять уроки (денні школи), грн	4 654	Річна заробітна плата вчителя з нарахуваннями (тис. грн)	190,38
Коефіцієнт Кіпп для вечірніх шкіл	0,199	Річна заробітна плата асистентів вчителів та ПП ІРЦ з нарахуваннями (тис. грн)	178,58
Розподіл на одного учня для педагогічних працівників, які не проводять уроки (вечірні школи), грн	1 913	Розрахункова наповнюваність класів	11,0
Коефіцієнт поділу класів на групи при вивченні окремих предметів для учнів групи І	1,017		
Коефіцієнт поділу класів на групи при вивченні окремих предметів для учнів групи ІІ	1,047		

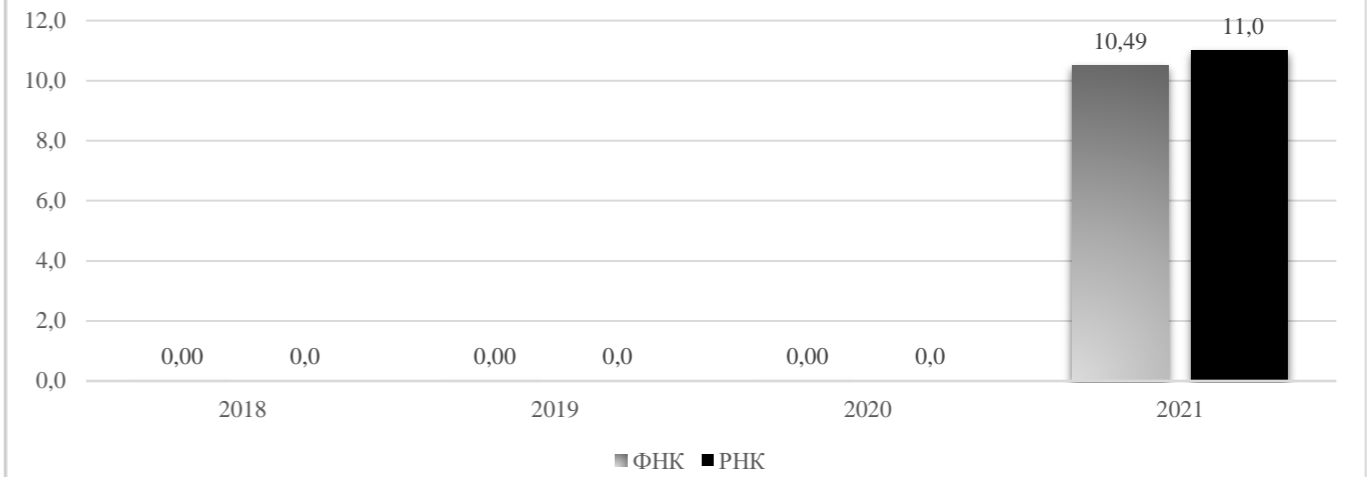
Рівень освіти	Кількість учнів	З них учнів гірських населених пунктах	Фактична кількість класів	Розрахункова наповнюваність класу (групи)	Розрахункова кількість класів (груп)	Кількість годин навчального плану	Кількість необхідних годин у тиждень	Розрахункова кількість ставок	Зарплати вчителів, тис грн	Розподіл на одного учня, для педагогічних працівників, які не проводять уроки, грн	Зарплата педагогічного персоналу, що не проводить уроки, тис грн	Зарплата разом (без надбавки за гірську місцевість, без поділу на групи), тис грн	Коефіцієнт поділу класів на групи	Кількість ставок вчителів для поділу класів на групи	Зарплати персоналу, що проводить уроки у групах при поділі класів, тис грн	Зарплата педагогічного персоналу разом (без надбавки за гірську місцевість), тис грн	Відсоток учнів розташованих у гірській місцевості	Надбавка для гірської місцевості	Зарплата всього педагогічного персоналу разом, тис грн
Назва колонки	A	B	B	Г	Г	Д	Е	Є	Ж	З	И	І	І	Й	К	Л	М	Н	О
Як розраховано	ДІСО	ДІСО	ДІСО	Формула	A / Г	Формула	Г * Д	E / 18	Є * 190,38	Формула	A * З / 1000	Ж + И	Формула	Є (сума ставок) * І	Й * 190,38	I (сума зарплат) + К	Б / А (сума учнів)	0,25 * М * Л (сума зарплат)	Л + Н
Учні комунальних ЗЗСО																			
Початкова (1-4)	492		48	11,0	45	25	1 125	62,5	11 898,6	4 654	2 289,6	14 188,2							
Базова середня (5-9)	659	0	60	11,0	60	34	2 040	113,3	21 576,1	4 654	3 066,8	24 642,9	0,017	3,42	651	44 905,3			44 905,3
Профільна середня (10-11)	129		14	11,0	12	38	456	25,3	4 822,9	4 654	600,3	5 423,2							
Учні спеціальних класів, спеціальних шкіл, навчально-реабілітаційних центрів																			
Початкова (1-4)	0		0			33													
Базова (5-9)	0	0	0			36							0,047	0,00	0	0,0			0,0
Старша (10-11)	0		0			38													
Вихованці інтернатів (кількість ставок = кількість груп * 2)																			
Загальні інтернати	0	0		20,0															
Спеціальні інтернати	0	0		5,0															
Інклюзивні класи (кількість ставок = кількість класів * 1; обсяг субвенції = кількість ставок * 178,58 тис. грн)																			
Інклюзивна	3	0	3					3,0	535,7			535,7					0,0	0,0	535,7
Учні класів з вечірньою (заочною) формою навчання																			
Вечірні класи	0	0	0	11,0															
Приватні ЗЗСО (з урахуванням коефіцієнту 0,8)																			
Приватні 1-4	0					25													
Приватні 5-9	0	0				34													0,0
Приватні 10-11	0					38													
Інклюзивно-ресурсні центри (кількість ставок = 1 керівник + 7 фахівців у кожному ІРЦ; обсяг субвенції = 1 * 249,0 тис. грн + 7 * 178,58 тис. грн)																			
ІРЦ	0 ІРЦ											0,0							0,0
Учні закладів професійної (професійно-технічної) освіти																			
ЗПТО	0	0	0																
Студенти закладів фахової передвищої освіти та коледжів																			
ЗФПО та коледжі	0																		
Разом	1 280		122		117		3 621	204,2	38 833,3			5 956,7		44 790,0					45 441,1

Уланівська ТГ

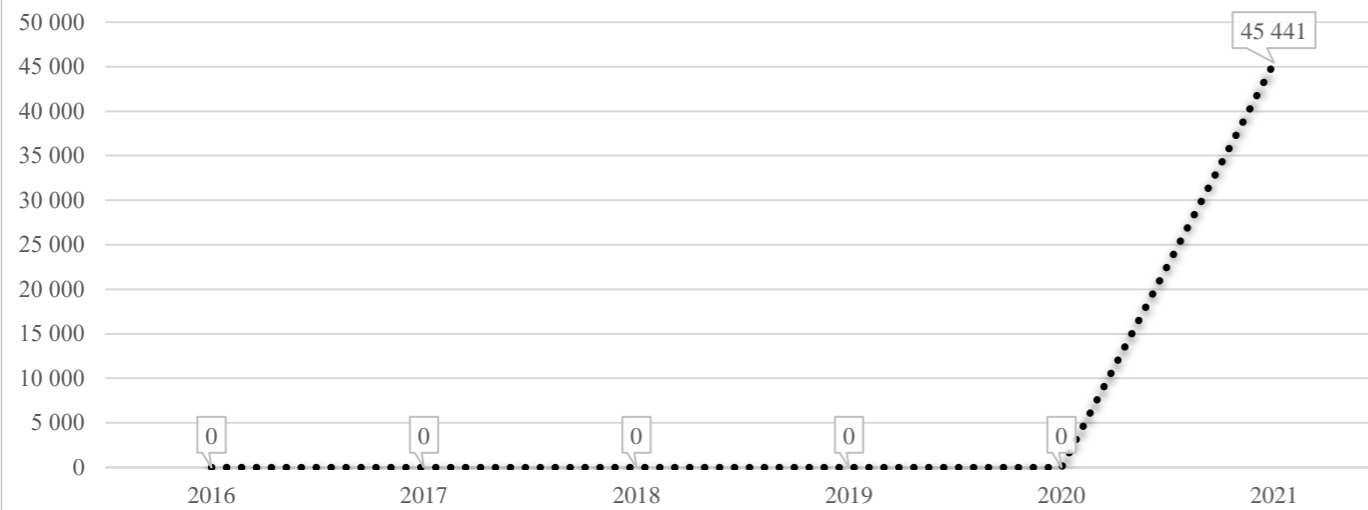
Кількість учнів комунальних ЗЗСО



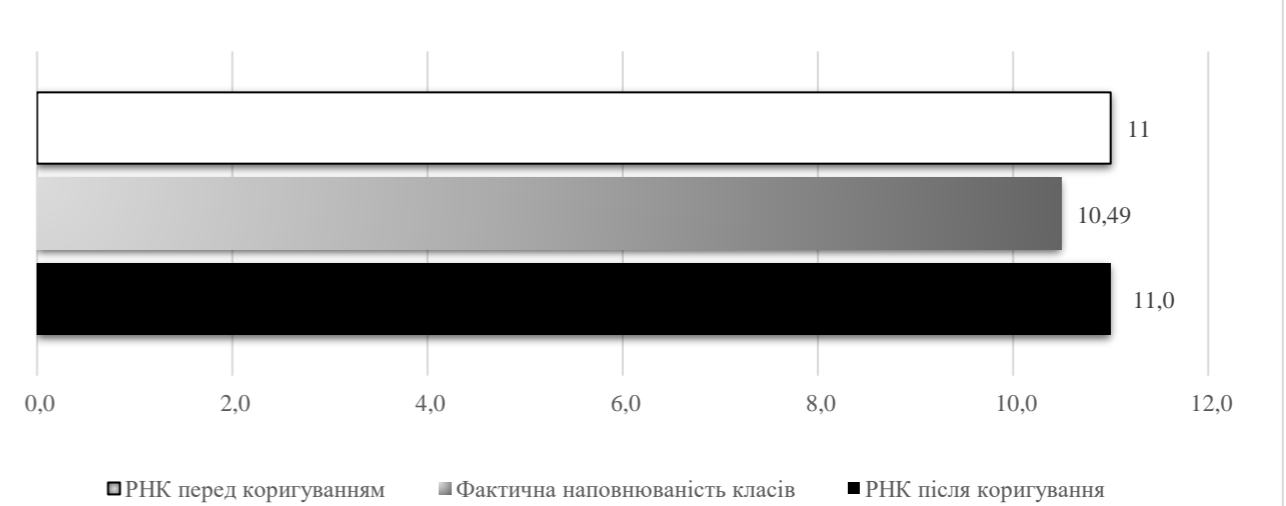
Порівняння РНК з ФНК



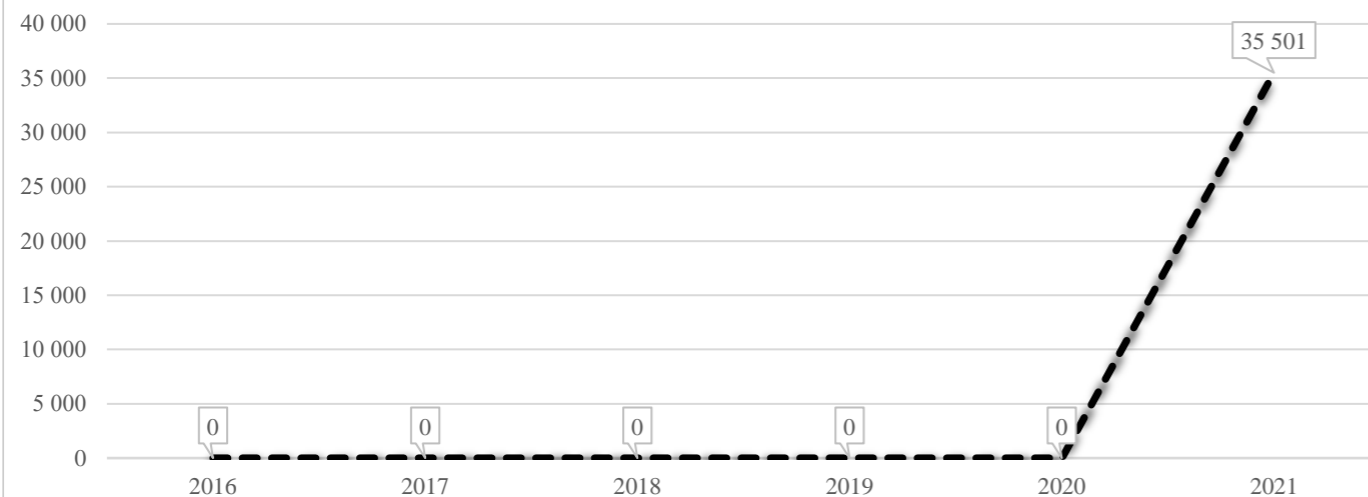
Субвенція на учнів комунальних ЗЗСО, тис. грн



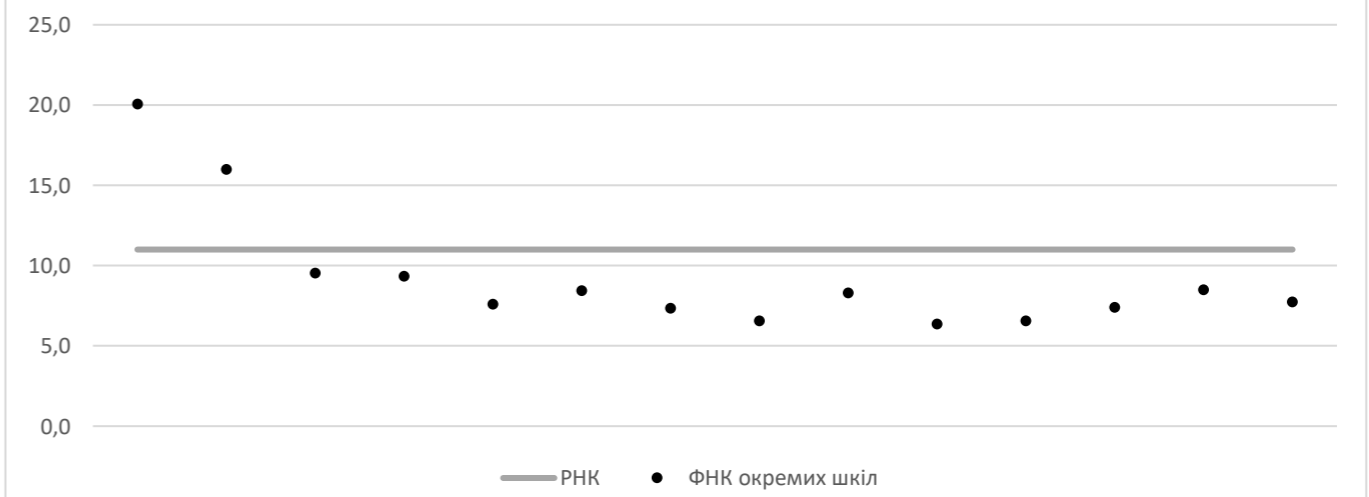
Коригування РНК



В середньому субвенція на одного учня, грн



ФНК окремих ЗЗСО до РНК ТГ



Перелік закладів загальної середньої освіти (дані з ДІСО станом на 05.09.2020)

Уланівська ТГ

РНК = 11; ФНК = 10,49

		ЗЗСО		Учні	
↑	ЗЗСО з ФНК більш ніж 12 (РНК + 1)	2	14,3%	557	43,5%
↔	ЗЗСО з ФНК від 10 до 12	0			
↓	ЗЗСО з ФНК менш ніж 10 (РНК - 1)	12	85,7%	723	56,5%
—	ЗЗСО без класів	0			

ID	Назва ЗЗСО	Ступінь	Статус	ID		ФНК		
				опорного ЗЗСО	Кількість учнів			Кількість класів
8297	ОЗШ І-ІІІ ст.с.Уланів	І-ІІІ	опорна		381	19	20,05	↑
8294	КЗ "ОЗЗСО І-ІІІ ст. с.Сальниця"	І-ІІІ	опорна		176	11	16,00	↑
8282	КЗ "ЗЗСО І-ІІІ ст. с.Вишенька" Хмельницької районної ради	І-ІІІ			105	11	9,55	↓
8292	ЗШ І-ІІІ ст.с.Маркуші	І-ІІІ			84	9	9,33	↓
22676	НВК "ЗОШ І-ІІ ст. - ДНЗ" с.Пагурці - філія ОЗШ І-ІІІ ст. с.Уланів	І-ІІ	філія	8297	34	4	8,50	↓
8290	ЗШ І-ІІІ ступенів с. Лип'ятин- філія КЗ "ОЗЗСО І-ІІІ ступенів с. Сальниця"	І-ІІІ	філія	8294	76	9	8,44	↓
22562	КЗ "ЗЗСО І-ІІІ ст. с.Лозна Хмельницької районної ради	І-ІІІ			58	7	8,29	↓
22678	НВК"ЗШ І-ІІ ст.-ДНЗ" с.Тараски-філія Опорної ЗШ І-ІІІ ст. с.Уланів	І-ІІ	філія	8297	31	4	7,75	↓
8287	КЗ "ЗЗСО І-ІІІ ст. с.Кропивна" Хмельницької районної ради	І-ІІІ			76	10	7,60	↓
22651	ЗШ І-ІІ ст. с.Скаржинці – філія КЗ «ОЗЗСО І-ІІІ ст. с.Сальниця».	І-ІІ	філія	8294	37	5	7,40	↓
8284	КЗ "ЗЗСО І-ІІІ ст. с. Зозулинці" Хмельницької районної ради	І-ІІІ			66	9	7,33	↓
22689	Кз "ЗЗСО І-ІІ ст.с.Великий Острожок" Хмельницької районної ради	І-ІІ			46	7	6,57	↓
22685	ЗШ І-ІІ ступенів с. Рибчинці - філія ОЗШ І-ІІІ ступенів с. Уланів	І-ІІ	філія	8297	59	9	6,56	↓
22693	НВК "ЗШ І - ІІ ступенів -ДНЗ" с. Воронівці	І-ІІ	філія	8297	51	8	6,38	↓