



МІНІСТЕРСТВО
ОСВІТИ І НАУКИ
УКРАЇНИ

ІНФОРМАЦІЙНА ДОВІДКА ЩОДО РОЗРАХУНКУ ОБСЯГУ ОСВІТНЬОЇ СУБВЕНЦІЇ НА 2021 РІК:

ТИВРІВСЬКА ТГ

Базова інформація про засновника:

Засновник	Тиврівська селищна територіальна громада		
Код бюджету	02567000000		
Область	Вінницька	Фактична наповнюваність класів	14,70
Тип	Селищна ТГ	Розрахункова наповнюваність класів	14,0
Площа (км ²)	421,8	Сільське населення (%)	65,2
Населення (осіб)	11 292	Щільність населення (осіб на км ²)	26,8
Сільське населення (осіб)	7 359	Щільність учнів (учнів на км ²)	3,8
Чи здійснюється коригування розрахункової наповнюваності класів (п. 5 Формули)?	Ні		

Історичні дані щодо учнів комунальних ЗЗСО

Фактичні значення	2016	2017	2018	2019	2020	2021
Кількість учнів ЗЗСО						1 588
Обсяг субвенції (тис. грн)						49 837
Субвенція на учня (грн)						31 383
ФНК						14,7
РНК						14,0
Зміна за роками	2016	2017	2018	2019	2020	2021
Учні						
Субвенція (тис. грн)						
Субвенція на учня (грн)						
ФНК						
РНК						

Підсумки розподілу субвенції на 2021 рік:

	К-ть учнів (факт)	К-ть класів (факт)	Сума (тис. грн)	На учня (грн)	На клас (грн)
Учні комунальних ЗЗСО, з них у гірських населених пунктах в тому числі поділ класів на групи	1588	108	46 123,5	29 045	427 070
Учні спеціальних шкіл (класів) та НРЦ, з них у гірських населених пунктах в тому числі поділ класів на групи	0		647,5		
Учні класів з вечірньою формою	0				
Вихованці інтернатів	112		2 284,5	20 398	
Вихованці спеціальних інтернатів	0				
Асистенти в інклюзивних класах	9	8	1 428,6	158 735	
Заклади професійної освіти	0				
Заклади фахової передвищої освіти	0				
Інклюзивно-ресурсні центри	0 ІРЦ				
Учні приватних ЗЗСО	0				
Тиврівська ТГ	1 588	108	49 836,7		

Детальний розрахунок обсягу освітньої субвенції на 2021 рік для Тиврівської ТГ

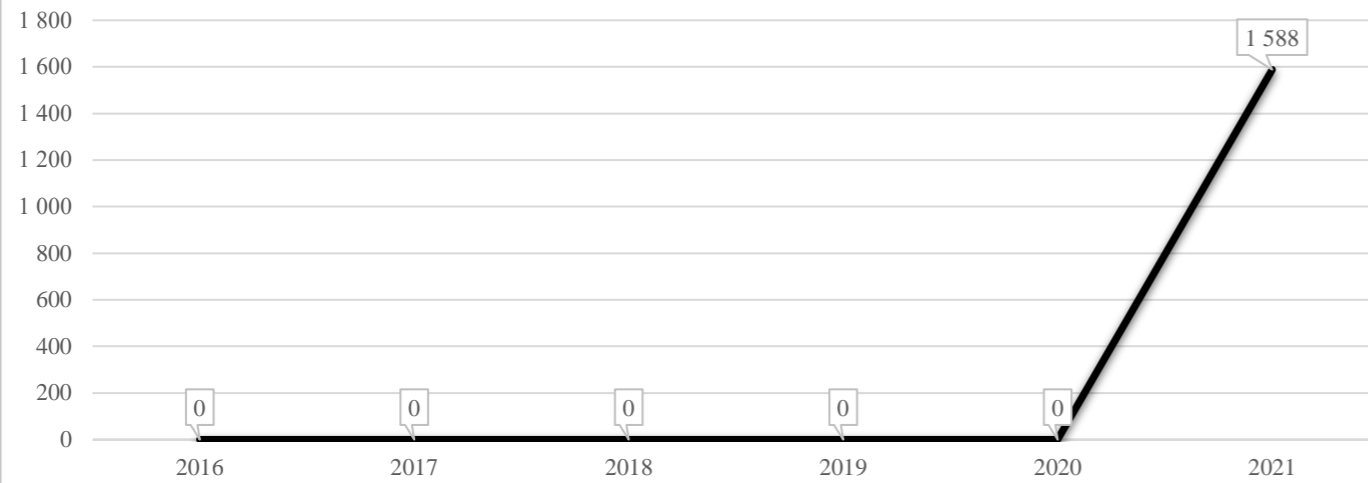
Коефіцієнти, що застосовуються для даного засновника:

Коефіцієнт Кіпп для денних шкіл	0,484	Норматив бюджетної забезпеченості (грн)	9 615
Розподіл на одного учня для педагогічних працівників, які не проводять уроки (денні школи), грн	4 654	Річна заробітна плата вчителя з нарахуваннями (тис. грн)	190,38
Коефіцієнт Кіпп для вечірніх шкіл	0,199	Річна заробітна плата асистентів вчителів та ПП ІРЦ з нарахуваннями (тис. грн)	178,58
Розподіл на одного учня для педагогічних працівників, які не проводять уроки (вечірні школи), грн	1 913	Розрахункова наповнюваність класів	14,0
Коефіцієнт поділу класів на групи при вивченні окремих предметів для учнів групи І	1,017		
Коефіцієнт поділу класів на групи при вивченні окремих предметів для учнів групи ІІ	1,047		

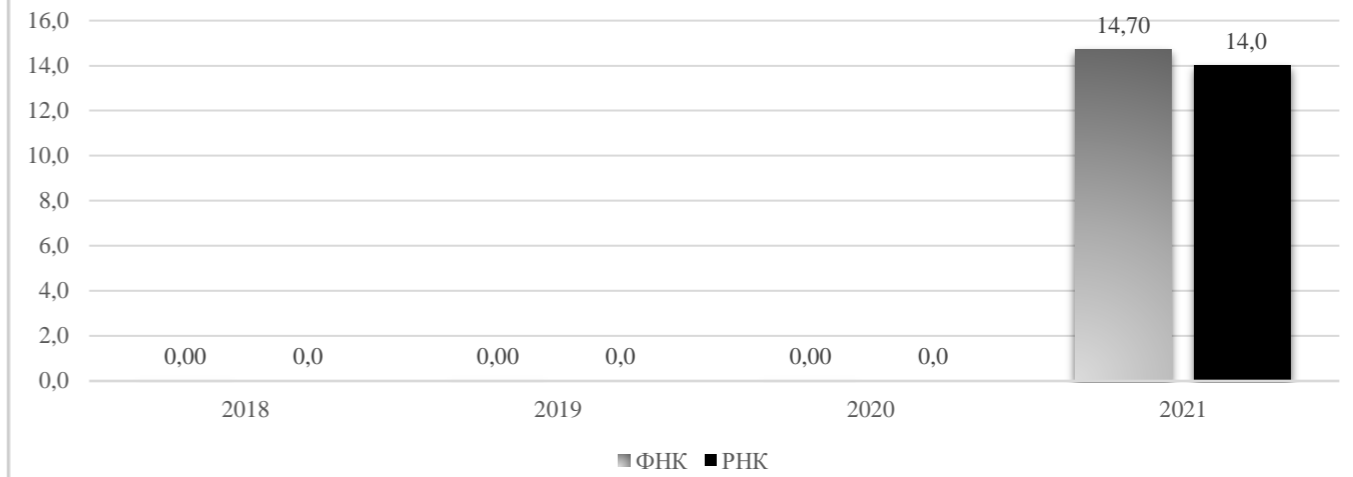
Рівень освіти	Кількість учнів	З них учнів гірських населених пунктах	Фактична кількість класів	Розрахункова наповнюваність класу (групи)	Розрахункова кількість класів (груп)	Кількість годин навчального плану	Кількість необхідних годин у тиждень	Розрахункова кількість ставок	Зарплати вчителів, тис грн	Розподіл на одного учня, для педагогічних працівників, які не проводять уроки, грн	Зарплата педагогічного персоналу, що не проводить уроки, тис грн	Зарплата разом (без надбавки за гірську місцевість, без поділу на групи), тис грн	Коефіцієнт поділу класів на групи	Кількість ставок вчителів для поділу класів на групи	Зарплати персоналу, що проводить уроки у групах при поділі класів, тис грн	Зарплата педагогічного персоналу разом (без надбавки за гірську місцевість), тис грн	Відсоток учнів ЗЗСО, що розташовані у гірській місцевості	Надбавка для гірської місцевості	Зарплата всього педагогічного персоналу разом, тис грн
Назва колонки	A	B	B	Г	Г	Д	Е	Є	Ж	З	И	І	І	Й	К	Л	М	Н	О
<i>Як розраховано</i>	<i>ДІСО</i>	<i>ДІСО</i>	<i>ДІСО</i>	<i>Формула</i>	<i>A / Г</i>	<i>Формула</i>	<i>Г * Д</i>	<i>E / 18</i>	<i>Є * 190,38</i>	<i>Формула</i>	<i>A * З / 1000</i>	<i>Ж + И</i>	<i>Формула</i>	<i>Є (сума ставок) * І</i>	<i>Й * 190,38</i>	<i>I (сума зарплат) + K</i>	<i>B / A (сума учнів)</i>	<i>0,25 * M * N (сума зарплат)</i>	<i>L + H</i>
Учні комунальних ЗЗСО																			
Початкова (1-4)	562		39	14,0	41	25	1 025	56,9	10 840,9	4 654	2 615,4	13 456,3							
Базова середня (5-9)	821	0	56	14,0	59	34	2 006	111,4	21 216,5	4 654	3 820,7	25 037,2	0,017	3,40	647	46 123,5			46 123,5
Профільна середня (10-11)	205		13	14,0	15	38	570	31,7	6 028,6	4 654	954,0	6 982,6							
Учні спеціальних класів, спеціальних шкіл, навчально-реабілітаційних центрів																			
Початкова (1-4)	0		0			33													
Базова (5-9)	0	0	0			36							0,047	0,00	0	0,0			0,0
Старша (10-11)	0		0			38													
Вихованці інтернатів (кількість ставок = кількість груп * 2)																			
Загальні інтернати	112	0		20,0	6			12,0	2 284,5			2 284,5							2 284,5
Спеціальні інтернати	0	0		5,0															
Інклюзивні класи (кількість ставок = кількість класів * 1; обсяг субвенції = кількість ставок * 178,58 тис. грн)																			
Інклюзивна	9	0	8					8,0	1 428,6			1 428,6					0,0	0,0	1 428,6
Учні класів з вечірньою (заочною) формою навчання																			
Вечірні класи	0	0	0	11,0															
Приватні ЗЗСО (з урахуванням коефіцієнту 0,8)																			
Приватні 1-4	0					25													
Приватні 5-9	0	0				34													0,0
Приватні 10-11	0					38													
Інклюзивно-ресурсні центри (кількість ставок = 1 керівник + 7 фахівців у кожному ІРЦ; обсяг субвенції = 1 * 249,0 тис. грн + 7 * 178,58 тис. грн)																			
ІРЦ	0 ІРЦ											0,0							0,0
Учні закладів професійної (професійно-технічної) освіти																			
ЗПТО	0	0	0																
Студенти закладів фахової передвищої освіти та коледжів																			
ЗФПО та коледжі	0																		
Разом	1 588		108		115		3 601	220,1	41 799,2		7 390,0	49 189,2							49 836,7

Тиврівська ТГ

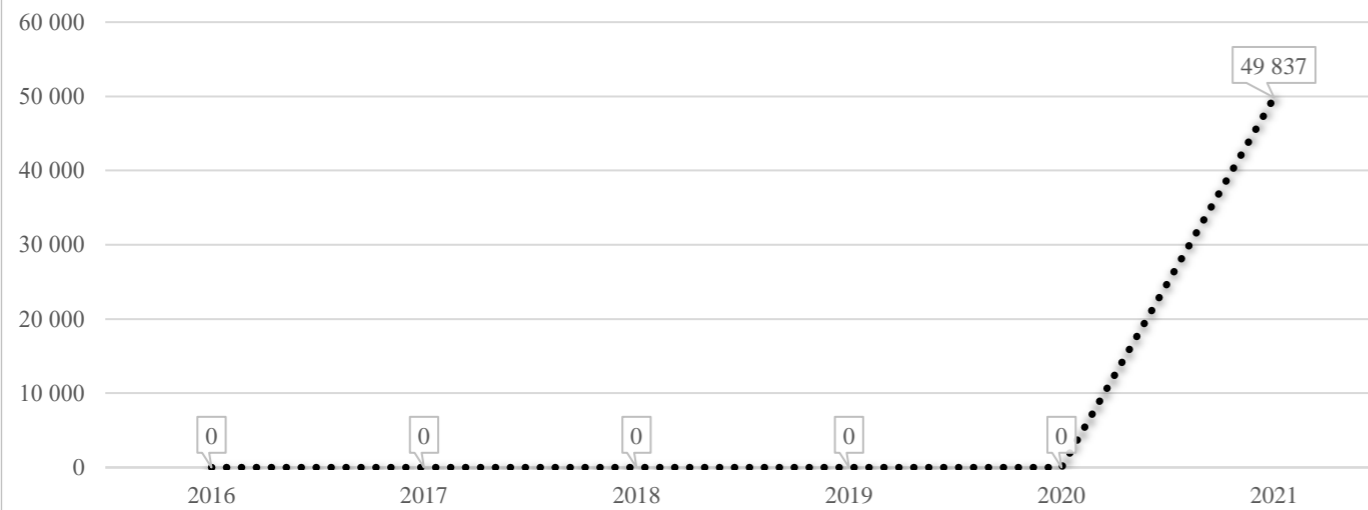
Кількість учнів комунальних ЗЗСО



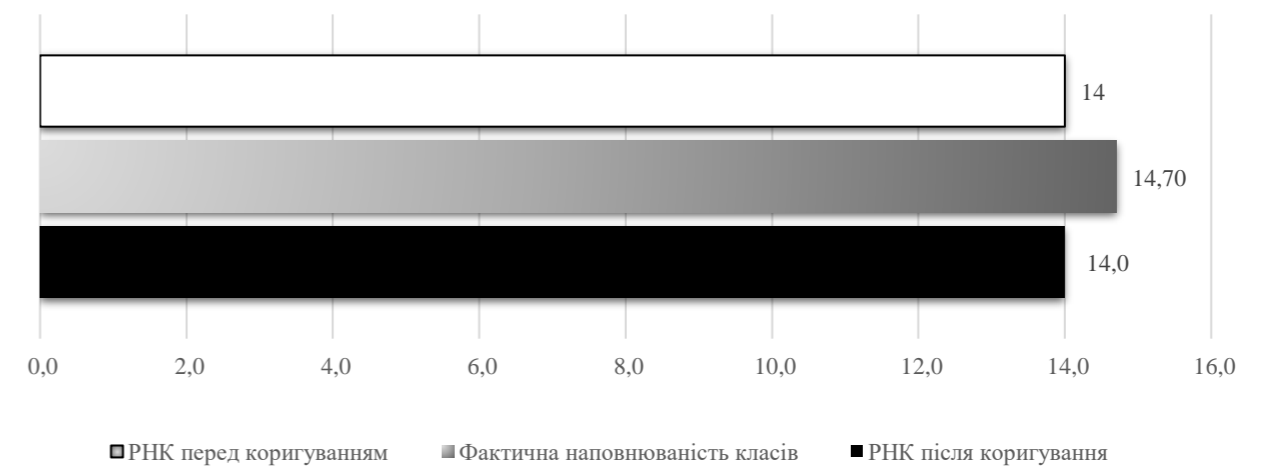
Порівняння РНК з ФНК



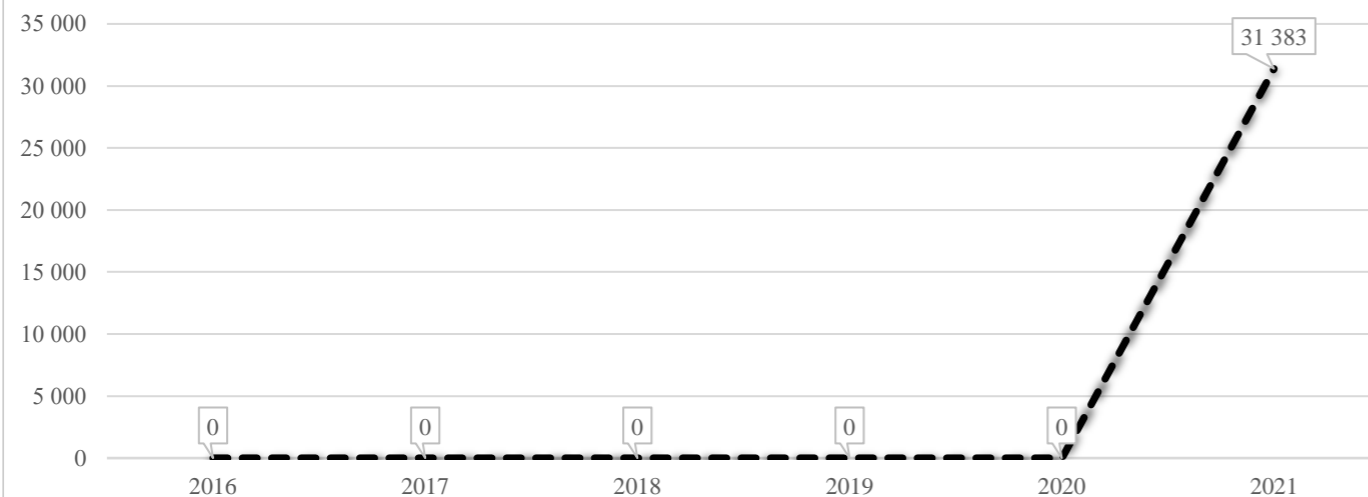
Субвенція на учнів комунальних ЗЗСО, тис. грн



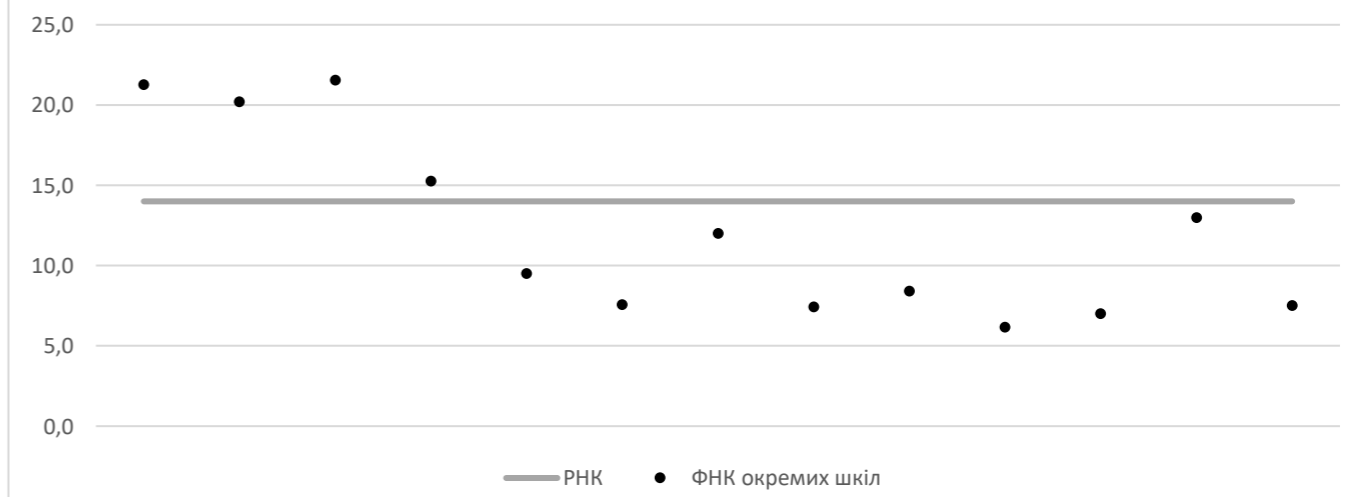
Коригування РНК



В середньому субвенція на одного учня, грн



ФНК окремих ЗЗСО до РНК ТГ



Перелік закладів загальної середньої освіти (дані з ДІСО станом на 05.09.2020)

Тиврівська ТГ

РНК = 14; ФНК = 14,7

		ЗЗСО		Учні	
↑	ЗЗСО з ФНК більш ніж 15 (РНК + 1)	4	30,8%	1 177	74,1%
↔	ЗЗСО з ФНК від 13 до 15	0			
↓	ЗЗСО з ФНК менш ніж 13 (РНК - 1)	9	69,2%	411	25,9%
—	ЗЗСО без класів	0			

ID	Назва ЗЗСО	Ступінь	Статус	ID		ФНК		
				опорного ЗЗСО	Кількість учнів			Кількість класів
8017	Опорний заклад ЗСО І-ІІІ ступенів с.Красне	І-ІІІ	опорна		237	11	21,55	↑
8013	ЗОШ смт.Тиврів	І-ІІІ	опорна		489	23	21,26	↑
8014	Тиврівський ліцей-інтернат	І-ІІІ			283	14	20,21	↑
8036	ЗОШ І-ІІІ ступенів с. Строїнці	І-ІІІ			168	11	15,27	↑
14848	ЗОШ І-ІІ ст с. Колюхів	І-ІІ			26	2	13,00	↓
8031	ЗОШ с.Черемошне	І-ІІ			60	5	12,00	↓
8022	ЗОШ с.Василівка	І-ІІ			76	8	9,50	↓
8037	ЗОШ с.Дзвониха	І-ІІ			42	5	8,40	↓
8025	с.Жахнівка ЗОШ	І-ІІ			68	9	7,56	↓
14852	НВК "ЗОШ Іст. -ДНЗ" с. Іванківці	І			15	2	7,50	↓
14847	Гришовецька ЗОШ	І-ІІ			52	7	7,43	↓
8030	ЗОШ І-ІІ ст. с. Уяринці	І-ІІ			35	5	7,00	↓
8027	ЗОШ І-Іст. с.Рахни-Польові	І-ІІ			37	6	6,17	↓