



МІНІСТЕРСТВО
ОСВІТИ І НАУКИ
УКРАЇНИ

ІНФОРМАЦІЙНА ДОВІДКА ЩОДО РОЗРАХУНКУ ОБСЯГУ ОСВІТНЬОЇ СУБВЕНЦІЇ НА 2021 РІК: ВЕНДИЧАНСЬКА ТГ

Базова інформація про засновника:

Засновник	Вендичанська селищна територіальна громада		
Код бюджету	02549000000		
Область	Вінницька	Фактична наповнюваність класів	10,50
Тип	Селищна ТГ	Розрахункова наповнюваність класів	12,5
Площа (км ²)	439,6	Сільське населення (%)	73,5
Населення (осіб)	14 093	Щільність населення (осіб на км ²)	32,1
Сільське населення (осіб)	10 359	Щільність учнів (учнів на км ²)	2,0
Чи здійснюється коригування розрахункової наповнюваності класів (п. 5 Формули)?	Ні		

Історичні дані щодо учнів комунальних ЗЗСО

Фактичні значення	2016	2017	2018	2019	2020	2021
Кількість учнів ЗЗСО						882
Обсяг субвенції (тис. грн)						27 646
Субвенція на учня (грн)						31 344
ФНК						10,5
РНК						12,5
Зміна за роками	2016	2017	2018	2019	2020	2021
Учні						
Субвенція (тис. грн)						
Субвенція на учня (грн)						
ФНК						
РНК						

Підсумки розподілу субвенції на 2021 рік:

	К-ть учнів (факт)	К-ть класів (факт)	Сума (тис. грн)	На учня (грн)	На клас (грн)
Учні комунальних ЗЗСО, з них у гірських населених пунктах в тому числі поділ класів на групи	882	84	27 467,3	31 142	326 991
Учні спеціальних шкіл (класів) та НРЦ, з них у гірських населених пунктах в тому числі поділ класів на групи	0		390,5		
Учні класів з вечірньою формою	0				
Вихованці інтернатів	0				
Вихованці спеціальних інтернатів	0				
Асистенти в інклюзивних класах	1	1	178,6	178 577	
Заклади професійної освіти	0				
Заклади фахової передвищої освіти	0				
Інклюзивно-ресурсні центри	0 ІРЦ				
Учні приватних ЗЗСО	0				
Вендичанська ТГ	882	84	27 645,8		

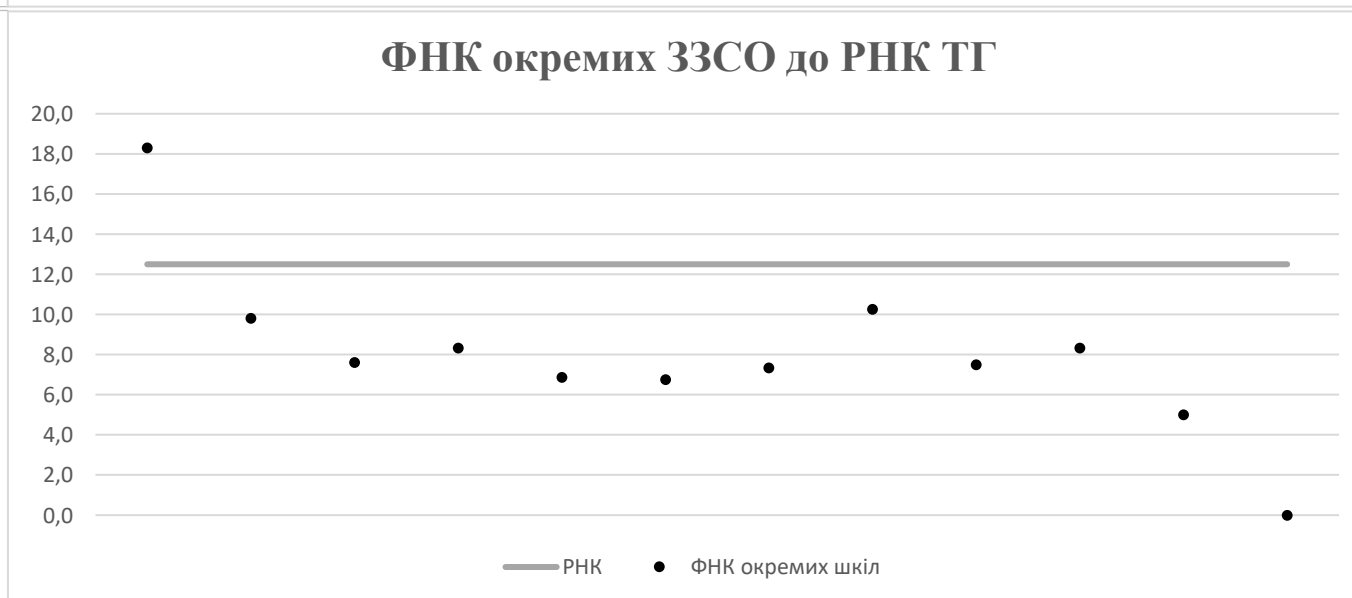
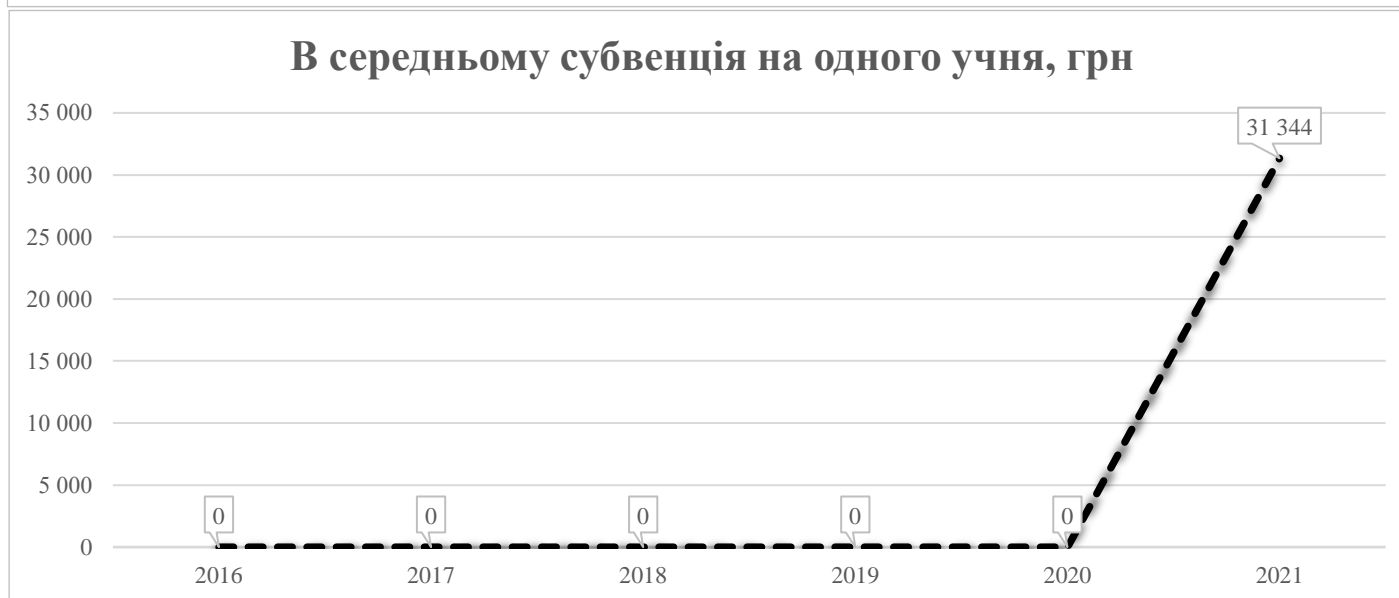
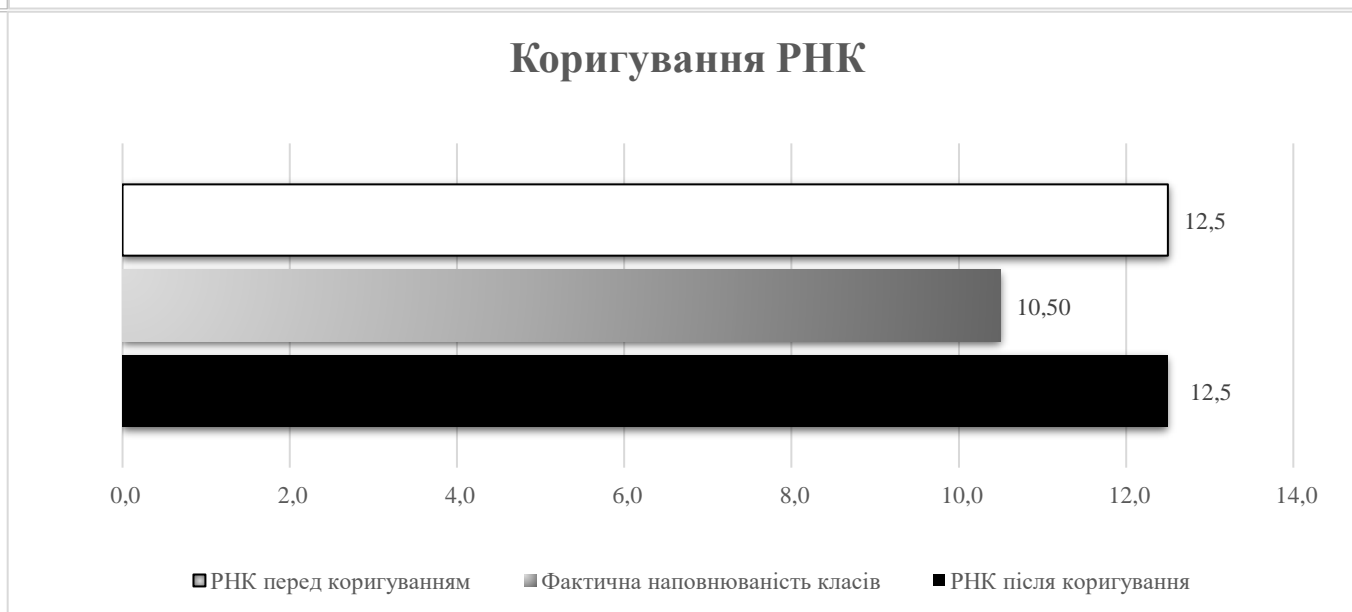
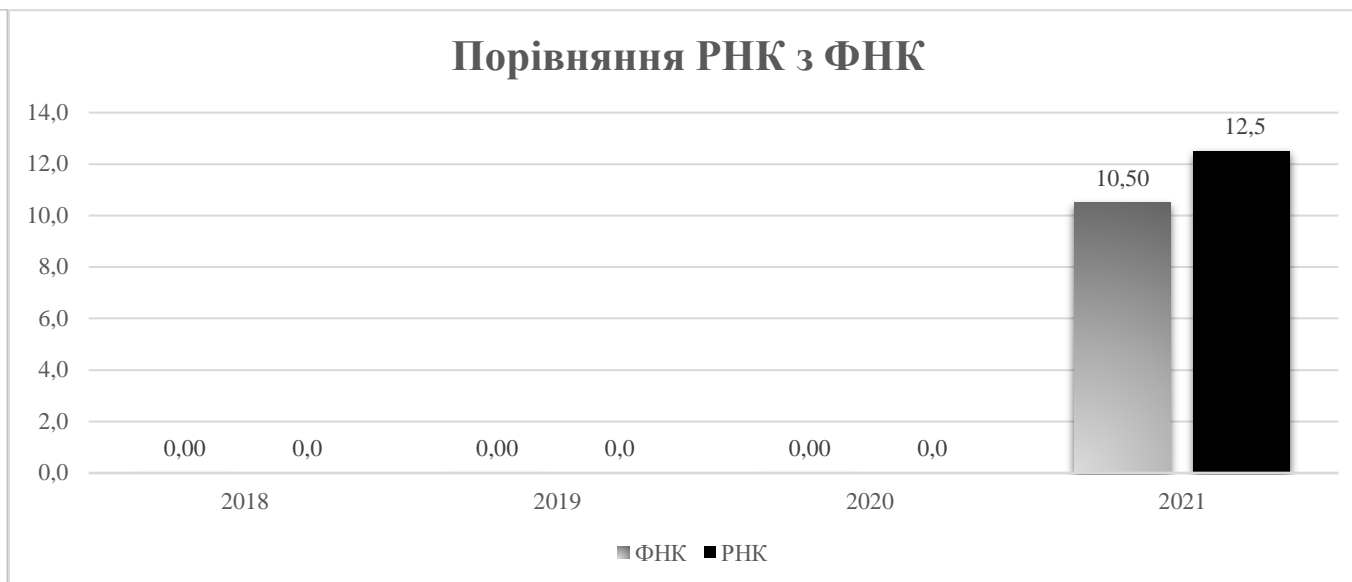
Детальний розрахунок обсягу освітньої субвенції на 2021 рік для Вендичанської ТГ

Коефіцієнти, що застосовуються для даного засновника:

Коефіцієнт Кіпп для денних шкіл	0,484	Норматив бюджетної забезпеченості (грн)	9 615
Розподіл на одного учня для педагогічних працівників, які не проводять уроки (денні школи), грн	4 654	Річна заробітна плата вчителя з нарахуваннями (тис. грн)	190,38
Коефіцієнт Кіпп для вечірніх шкіл	0,199	Річна заробітна плата асистентів вчителів та ПП ІРЦ з нарахуваннями (тис. грн)	178,58
Розподіл на одного учня для педагогічних працівників, які не проводять уроки (вечірні школи), грн	1 913	Розрахункова наповнюваність класів	12,5
Коефіцієнт поділу класів на групи при вивченні окремих предметів для учнів групи І	1,017		
Коефіцієнт поділу класів на групи при вивченні окремих предметів для учнів групи ІІ	1,047		

Рівень освіти	Кількість учнів	З них учнів гірських населених пунктах	Фактична кількість класів	Розрахункова наповнюваність класу (групи)	Розрахункова кількість класів (груп)	Кількість годин навчального плану	Кількість необхідних годин у тиждень	Розрахункова кількість ставок	Зарплати вчителів, тис грн	Розподіл на одного учня, для педагогічних працівників, які не проводять уроки, грн	Зарплата педагогічного персоналу, що не проводить уроки, тис грн	Зарплата разом (без надбавки за гірську місцевість, без поділу на групи), тис грн	Коефіцієнт поділу класів на групи	Кількість ставок вчителів для поділу класів на групи	Зарплати персоналу, що проводить уроки у групах при поділі класів, тис грн	Зарплата педагогічного персоналу разом (без надбавки за гірську місцевість), тис грн	Відсоток учнів ЗЗСО, що розташовані у гірській місцевості	Надбавка для гірської місцевості	Зарплата всього педагогічного персоналу разом, тис грн
Назва колонки	A	B	B	Г	Г	Д	Е	Є	Ж	З	И	І	І	Й	К	Л	М	Н	О
<i>Як розраховано</i>	<i>ДІСО</i>	<i>ДІСО</i>	<i>ДІСО</i>	<i>Формула</i>	<i>A / Г</i>	<i>Формула</i>	<i>Г * Д</i>	<i>Е / 18</i>	<i>Є * 190,38</i>	<i>Формула</i>	<i>A * З / 1000</i>	<i>Ж + И</i>	<i>Формула</i>	<i>Є (сума ставок) * І</i>	<i>Й * 190,38</i>	<i>І (сума зарплат) + К</i>	<i>Б / А (сума учнів)</i>	<i>0,25 * М * Л (сума зарплат)</i>	<i>Л + Н</i>
Учні комунальних ЗЗСО																			
Початкова (1-4)	373		39	12,5	30	25	750	41,7	7 932,4	4 654	1 735,8	9 668,2							
Базова середня (5-9)	423	0	36	12,5	34	34	1 156	64,2	12 226,5	4 654	1 968,5	14 195,0	0,017	2,05	391	27 467,3			27 467,3
Профільна середня (10-11)	86		9	12,5	7	38	266	14,8	2 813,4	4 654	400,2	3 213,6							
Учні спеціальних класів, спеціальних шкіл, навчально-реабілітаційних центрів																			
Початкова (1-4)	0		0			33													
Базова (5-9)	0	0	0			36							0,047	0,00	0	0,0			0,0
Старша (10-11)	0		0			38													
Вихованці інтернатів (кількість ставок = кількість груп * 2)																			
Загальні інтернати	0	0		20,0															
Спеціальні інтернати	0	0		5,0															
Інклюзивні класи (кількість ставок = кількість класів * 1; обсяг субвенції = кількість ставок * 178,58 тис. грн)																			
Інклюзивна	1	0	1					1,0	178,6			178,6					0,0	0,0	178,6
Учні класів з вечірньою (заочною) формою навчання																			
Вечірні класи	0	0	0	11,0															
Приватні ЗЗСО (з урахуванням коефіцієнту 0,8)																			
Приватні 1-4	0					25													
Приватні 5-9	0	0				34													0,0
Приватні 10-11	0					38													
Інклюзивно-ресурсні центри (кількість ставок = 1 керівник + 7 фахівців у кожному ІРЦ; обсяг субвенції = 1 * 249,0 тис. грн + 7 * 178,58 тис. грн)																			
ІРЦ	0 ІРЦ											0,0							0,0
Учні закладів професійної (професійно-технічної) освіти																			
ЗПТО	0	0	0																
Студенти закладів фахової передвищої освіти та коледжів																			
ЗФПО та коледжі	0																		
Разом	882		84		71		2 172	121,7	23 150,8		4 104,5	27 255,3							27 645,8

Вендичанська ТГ



Перелік закладів загальної середньої освіти (дані з ДІСО станом на 05.09.2020)
Вендичанська ТГ
РНК = 12,5; ФНК = 10,5

		ЗЗСО		Учні	
↑	ЗЗСО з ФНК більш ніж 13,5 (РНК + 1)	1	8,3%	366	41,5%
↔	ЗЗСО з ФНК від 11,5 до 13,5	0			
↓	ЗЗСО з ФНК менш ніж 11,5 (РНК - 1)	10	83,3%	508	57,6%
—	ЗЗСО без класів	1	8,3%	8	0,9%

ID	Назва ЗЗСО	Ступінь	Статус	ID		ФНК		
				опорного ЗЗСО	Кількість учнів			
7296	Вендичанська СЗШ, гімназія	I-III			366	20	18,30	↑
6268	НВК "ЗНЗ - ДНЗ" с. Лучинчик	I-II			41	4	10,25	↓
7166	Сугаківська СЗШ I-III ступенів	I-III			98	10	9,80	↓
7161	Кукавська СЗШ I-III ст.ім.В.А.Тропініна	I-III			75	9	8,33	↓
7181	Слідянська ЗОШ I-II ступенів	I-II			25	3	8,33	↓
7165	Серебринецька СЗШ I-III ступенів	I-III			76	10	7,60	↓
7192	Борщівський НВК "ЗНЗ-ДНЗ"	I-II			30	4	7,50	↓
7182	Тропівська СЗШ I-II ст.	I-II			44	6	7,33	↓
6264	СЗШ I-III ст. с. Немерче	I-III			55	8	6,88	↓
6403	НВК "ЗНЗ-ДНЗ" с. Лучинець	I-III			54	8	6,75	↓
7184	Конівська ЗОШ I ступеня	I			10	2	5,00	↓
7188	Грабарівська ЗОШ	I			8	0		—