



## ІНФОРМАЦІЙНА ДОВІДКА ЩОДО РОЗРАХУНКУ ОБСЯГУ ОСВІТНЬОЇ СУБВЕНЦІЇ НА 2021 РІК:

### ГЛУХОВЕЦЬКА ТГ

#### Базова інформація про засновника:

Засновник	Глуховецька селищна територіальна громада		
Код бюджету	02527000000		
Область	Вінницька	Фактична наповнюваність класів	11,99
Тип	Селищна ТГ	Розрахункова наповнюваність класів	13,0
Площа (км <sup>2</sup> )	264,8	Сільське населення (%)	53,4
Населення (осіб)	11 416	Щільність населення (осіб на км <sup>2</sup> )	43,1
Сільське населення (осіб)	6 093	Щільність учнів (учнів на км <sup>2</sup> )	4,6
Чи здійснюється коригування розрахункової наповнюваності класів (п. 5 Формули)?	Так		

#### Історичні дані щодо учнів комунальних ЗЗСО

Фактичні значення	2016	2017	2018	2019	2020	2021
Кількість учнів ЗЗСО			529	512	537	1 223
Обсяг субвенції (тис. грн)			8 805	9 453	10 620	38 204
Субвенція на учня (грн)			16 644	18 463	19 776	31 238
ФНК			12,3	12,2	12,2	12,0
РНК			17,0	17,0	17,0	13,0
Зміна за роками	2016	2017	2018	2019	2020	2021
Учні				-3,2%	4,9%	127,7%
Субвенція (тис. грн)				7,4%	12,3%	259,7%
Субвенція на учня (грн)				10,9%	7,1%	58,0%
ФНК				-0,1	0,0	-0,2
РНК				0,0	0,0	-4,0

#### Підсумки розподілу субвенції на 2021 рік:

	К-ть учнів (факт)	К-ть класів (факт)	Сума (тис. грн)	На учня (грн)	На клас (грн)
Учні комунальних ЗЗСО, з них у гірських населених пунктах в тому числі поділ класів на групи	1223	102	37 132,2	30 362	364 041
Учні спеціальних шкіл (класів) та НРЦ, з них у гірських населених пунктах в тому числі поділ класів на групи	0		525,6		
Учні класів з вечірньою формою	0				
Вихованці інтернатів	0				
Вихованці спеціальних інтернатів	0				
Асистенти в інклюзивних класах	6	6	1 071,5	178 577	
Заклади професійної освіти	0				
Заклади фахової передвищої освіти	0				
Інклюзивно-ресурсні центри	0 ІРЦ				
Учні приватних ЗЗСО	0				
<b>Глуховецька ТГ</b>	<b>1 223</b>	<b>102</b>	<b>38 203,6</b>		

**Детальний розрахунок обсягу освітньої субвенції на 2021 рік для Глуховецької ТГ**

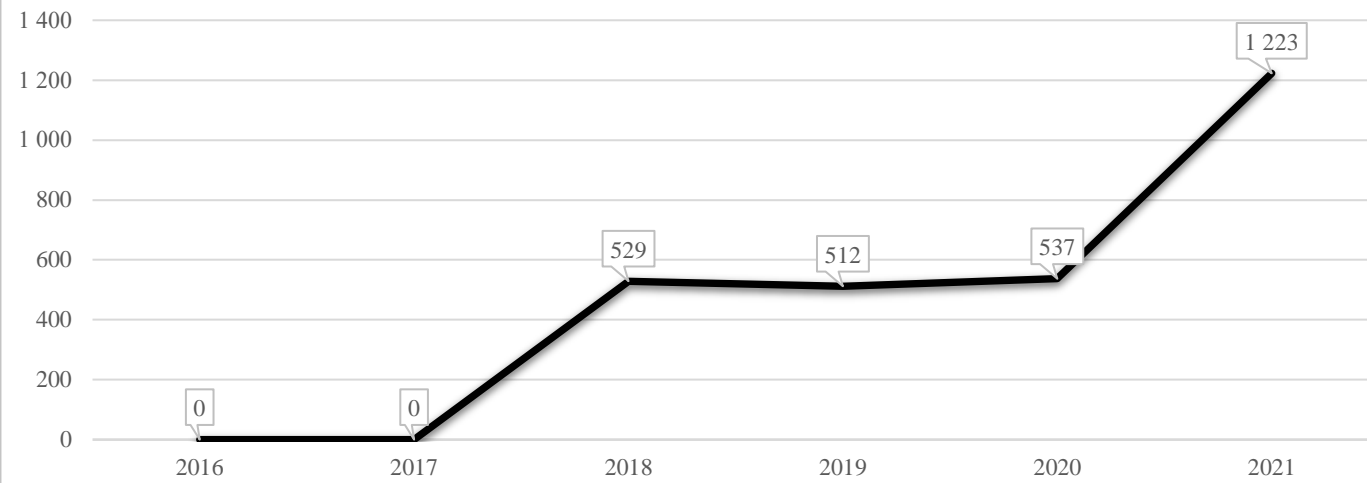
**Коефіцієнти, що застосовуються для даного засновника:**

Коефіцієнт Кіпп для денних шкіл	0,484	Норматив бюджетної забезпеченості (грн)	9 615
Розподіл на одного учня для педагогічних працівників, які не проводять уроки (денні школи), грн	4 654	Річна заробітна плата вчителя з нарахуваннями (тис. грн)	190,38
Коефіцієнт Кіпп для вечірніх шкіл	0,199	Річна заробітна плата асистентів вчителів та ПП ІРЦ з нарахуваннями (тис. грн)	178,58
Розподіл на одного учня для педагогічних працівників, які не проводять уроки (вечірні школи), грн	1 913	Розрахункова наповнюваність класів	13,0
Коефіцієнт поділу класів на групи при вивченні окремих предметів для учнів групи І	1,017		
Коефіцієнт поділу класів на групи при вивченні окремих предметів для учнів групи ІІ	1,047		

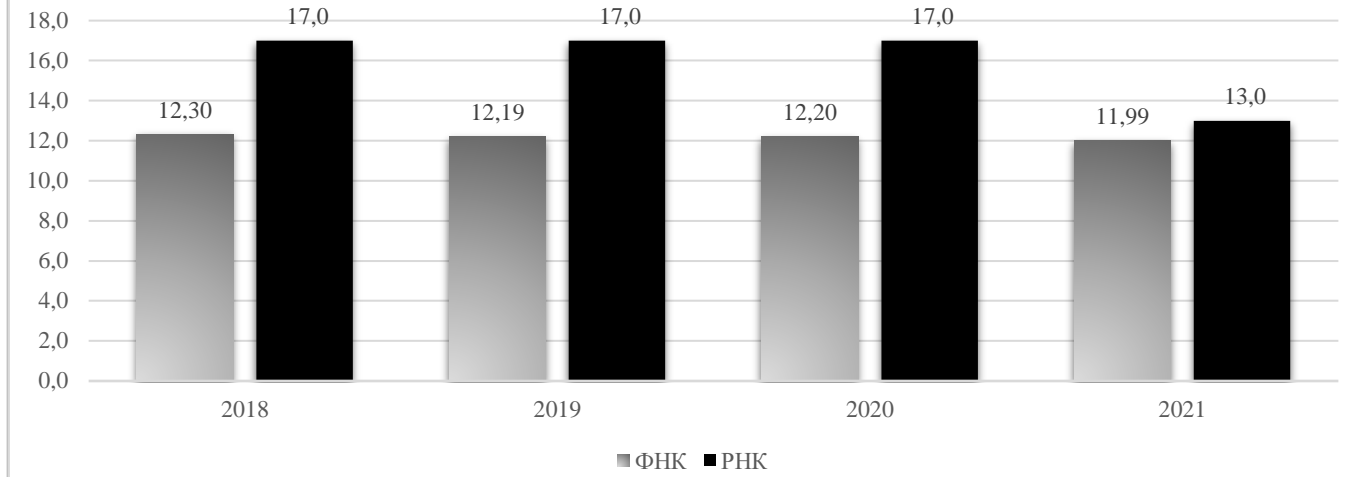
Рівень освіти	Кількість учнів	З них учнів гірських населених пунктах	Фактична кількість класів	Розрахункова наповнюваність класу (групи)	Розрахункова кількість класів (груп)	Кількість годин навчального плану	Кількість необхідних годин у тиждень	Розрахункова кількість ставок	Зарплати вчителів, тис грн	Розподіл на одного учня, для педагогічних працівників, які не проводять уроки, грн	Зарплата педагогічного персоналу, що не проводить уроки, тис грн	Зарплата разом (без надбавки за гірську місцевість, без поділу на групи), тис грн	Коефіцієнт поділу класів на групи	Кількість ставок вчителів для поділу класів на групи	Зарплати персоналу, що проводить уроки у групах при поділі класів, тис грн	Зарплата педагогічного персоналу разом (без надбавки за гірську місцевість), тис грн	Відсоток учнів ЗЗСО, що розташовані у гірській місцевості	Надбавка для гірської місцевості	Зарплата всього педагогічного персоналу разом, тис грн
Назва колонки	A	B	B	Г	Г	Д	Е	Є	Ж	З	И	І	І	Й	К	Л	М	Н	О
<i>Як розраховано</i>	<i>ДІСО</i>	<i>ДІСО</i>	<i>ДІСО</i>	<i>Формула</i>	<i>A / Г</i>	<i>Формула</i>	<i>Г * Д</i>	<i>E / 18</i>	<i>Є * 190,38</i>	<i>Формула</i>	<i>A * З / 1000</i>	<i>Ж + И</i>	<i>Формула</i>	<i>Є (сума ставок) * І</i>	<i>Й * 190,38</i>	<i>Л (сума зарплат) + К</i>	<i>Б / А (сума учнів)</i>	<i>0,25 * М * Л (сума зарплат)</i>	<i>Л + Н</i>
<b>Учні комунальних ЗЗСО</b>																			
Початкова (1-4)	505		40	13,0	39	25	975	54,2	10 312,1	4 654	2 350,1	12 662,2							
Базова середня (5-9)	581	0	48	13,0	45	34	1 530	85,0	16 182,1	4 654	2 703,8	18 885,9	0,017	2,76	526	37 132,2			37 132,2
Профільна середня (10-11)	137		14	13,0	11	38	418	23,2	4 421,0	4 654	637,6	5 058,5							
<b>Учні спеціальних класів, спеціальних шкіл, навчально-реабілітаційних центрів</b>																			
Початкова (1-4)	0		0			33													
Базова (5-9)	0	0	0			36							0,047	0,00	0	0,0			0,0
Старша (10-11)	0		0			38													
<b>Вихованці інтернатів (кількість ставок = кількість груп * 2)</b>																			
Загальні інтернати	0	0		20,0															
Спеціальні інтернати	0	0		5,0															
<b>Інклюзивні класи (кількість ставок = кількість класів * 1; обсяг субвенції = кількість ставок * 178,58 тис. грн)</b>																			
Інклюзивна	6	0	6					6,0	1 071,5			1 071,5					0,0	0,0	1 071,5
<b>Учні класів з вечірньою (заочною) формою навчання</b>																			
Вечірні класи	0	0	0	11,0															
<b>Приватні ЗЗСО (з урахуванням коефіцієнту 0,8)</b>																			
Приватні 1-4	0					25													
Приватні 5-9	0	0				34													0,0
Приватні 10-11	0					38													
<b>Інклюзивно-ресурсні центри (кількість ставок = 1 керівник + 7 фахівців у кожному ІРЦ; обсяг субвенції = 1 * 249,0 тис. грн + 7 * 178,58 тис. грн)</b>																			
ІРЦ	0 ІРЦ											0,0							0,0
<b>Учні закладів професійної (професійно-технічної) освіти</b>																			
ЗПТО	0	0	0																
<b>Студенти закладів фахової передвищої освіти та коледжів</b>																			
ЗФПО та коледжі	0																		
<b>Разом</b>	<b>1 223</b>		<b>102</b>			<b>95</b>		<b>2 923</b>	<b>168,4</b>	<b>31 986,6</b>		<b>5 691,4</b>	<b>37 678,1</b>						<b>38 203,6</b>

## Глуховецька ТГ

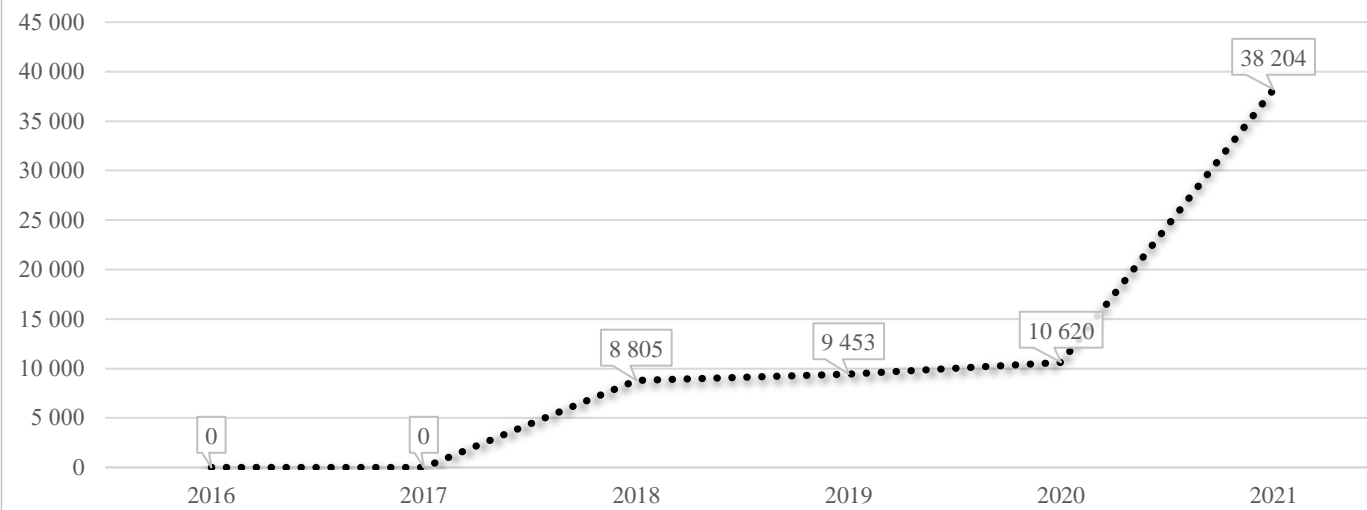
### Кількість учнів комунальних ЗЗСО



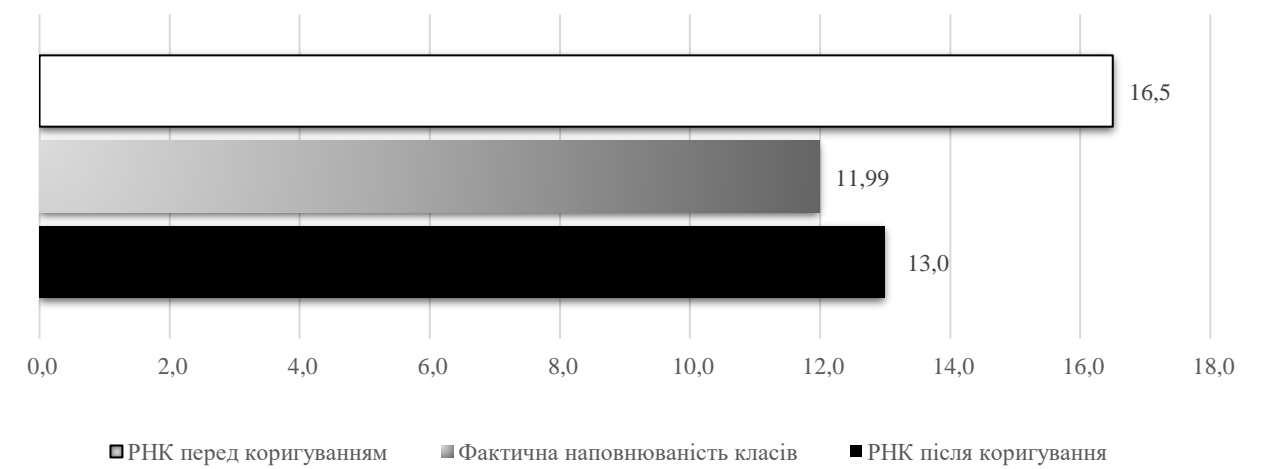
### Порівняння РНК з ФНК



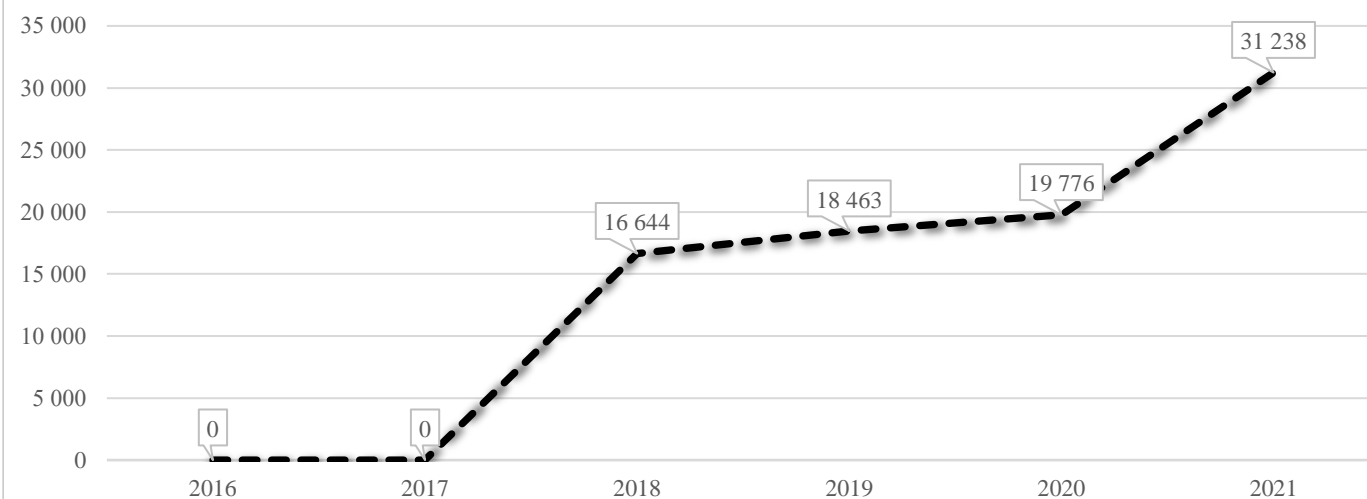
### Субвенція на учнів комунальних ЗЗСО, тис. грн



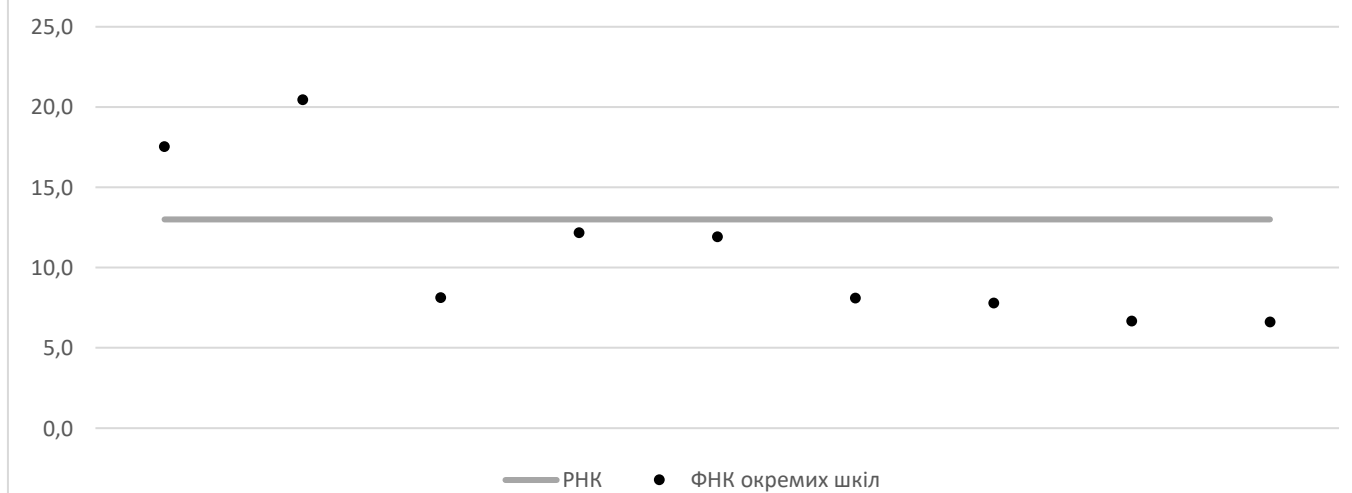
### Коригування РНК



### В середньому субвенція на одного учня, грн



### ФНК окремих ЗЗСО до РНК ТГ



**Перелік закладів загальної середньої освіти (дані з ДІСО станом на 05.09.2020)**

**Глуховецька ТГ**

**РНК = 13; ФНК = 11,99**

		ЗЗСО		Учні	
↑	ЗЗСО з ФНК більш ніж 14 (РНК + 1)	2	22,2%	593	45,6%
↔	ЗЗСО з ФНК від 12 до 14	1	11,1%	134	10,3%
↓	ЗЗСО з ФНК менш ніж 12 (РНК - 1)	6	66,7%	574	44,1%
—	ЗЗСО без класів	0			

ID	Назва ЗЗСО	Ступінь	Статус	ID		ФНК		
				опорного ЗЗСО	Кількість учнів			
7503	Бродецька СЗШ I-III ступенів	I-III			225	11	20,45	↑
7507	Глуховецька СЗШ I-III ст.	I-III			368	21	17,52	↑
7510	Жежелівський ЗНВК	I-III			134	11	12,18	↔
7504	Вернигородський знк	I-III			131	11	11,91	↓
7520	Непедівський ЗНВК I-III ступенів	I-III			171	21	8,14	↓
7500	Білопільський ЗНВК I-III ступенів	I-III			81	10	8,10	↓
7508	Гуровецька філія Непедівського ЗНВК I-III ступенів "Школа-дитячий садок"	I-III	філія	7520	78	10	7,80	↓
7529	Кашперівський загальноосвітній навчально-виховний комплекс I-II ступенів "Школа-дитячий садок"	I-II			60	9	6,67	↓
7530	Пляхівський ЗНВК I-II ступенів	I-II			53	8	6,63	↓