



## ІНФОРМАЦІЙНА ДОВІДКА ЩОДО РОЗРАХУНКУ ОБСЯГУ ОСВІТНЬОЇ СУБВЕНЦІЇ НА 2021 РІК:

### ТОМАШПІЛЬСЬКА ТГ

#### Базова інформація про засновника:

Засновник	Томашпільська селищна територіальна громада		
Код бюджету	02512000000		
Область	Вінницька	Фактична наповнюваність класів	12,94
Тип	Селищна ТГ	Розрахункова наповнюваність класів	12,5
Площа (км <sup>2</sup> )	665,3	Сільське населення (%)	75,6
Населення (осіб)	22 307	Щільність населення (осіб на км <sup>2</sup> )	33,5
Сільське населення (осіб)	16 872	Щільність учнів (учнів на км <sup>2</sup> )	3,3
Чи здійснюється коригування розрахункової наповнюваності класів (п. 5 Формули)?	Ні		

#### Історичні дані щодо учнів комунальних ЗЗСО

Фактичні значення	2016	2017	2018	2019	2020	2021
Кількість учнів ЗЗСО		858	875	894	1 545	2 187
Обсяг субвенції (тис. грн)		9 819	14 003	15 627	33 678	70 409
Субвенція на учня (грн)		11 444	16 003	17 480	21 798	32 194
ФНК			26,5	19,0	13,7	12,9
РНК			17,0	17,0	15,0	12,5
Зміна за роками	2016	2017	2018	2019	2020	2021
Учні			2,0%	2,2%	72,8%	41,6%
Субвенція (тис. грн)			42,6%	11,6%	115,5%	109,1%
Субвенція на учня (грн)			39,8%	9,2%	24,7%	47,7%
ФНК				-7,5	-5,3	-0,7
РНК				0,0	-2,0	-2,5

#### Підсумки розподілу субвенції на 2021 рік:

	К-ть учнів (факт)	К-ть класів (факт)	Сума (тис. грн)	На учня (грн)	На клас (грн)
Учні комунальних ЗЗСО, з них у гірських населених пунктах в тому числі поділ класів на групи	2187	169	68 444,5	31 296	404 997
Учні спеціальних шкіл (класів) та НРЦ, з них у гірських населених пунктах в тому числі поділ класів на групи	0		974,0		
Учні класів з вечірньою формою	0				
Вихованці інтернатів	0				
Вихованці спеціальних інтернатів	0				
Асистенти в інклюзивних класах	11	11	1 964,3	178 577	
Заклади професійної освіти	0				
Заклади фахової передвищої освіти	0				
Інклюзивно-ресурсні центри	0 ІРЦ				
Учні приватних ЗЗСО	0				
<b>Томашпільська ТГ</b>	<b>2 187</b>	<b>169</b>	<b>70 408,9</b>		

**Детальний розрахунок обсягу освітньої субвенції на 2021 рік для Томашпільської ТГ**

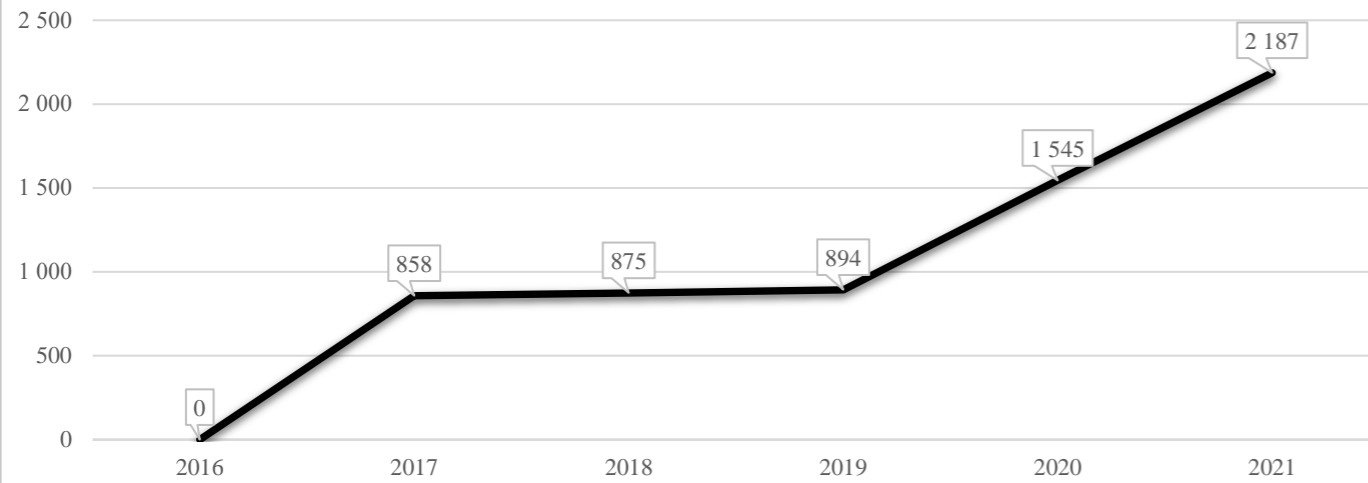
**Коефіцієнти, що застосовуються для даного засновника:**

Коефіцієнт Кіпп для денних шкіл	0,484	Норматив бюджетної забезпеченості (грн)	9 615
Розподіл на одного учня для педагогічних працівників, які не проводять уроки (денні школи), грн	4 654	Річна заробітна плата вчителя з нарахуваннями (тис. грн)	190,38
Коефіцієнт Кіпп для вечірніх шкіл	0,199	Річна заробітна плата асистентів вчителів та ПП ІРЦ з нарахуваннями (тис. грн)	178,58
Розподіл на одного учня для педагогічних працівників, які не проводять уроки (вечірні школи), грн	1 913	Розрахункова наповнюваність класів	12,5
Коефіцієнт поділу класів на групи при вивченні окремих предметів для учнів групи І	1,017		
Коефіцієнт поділу класів на групи при вивченні окремих предметів для учнів групи ІІ	1,047		

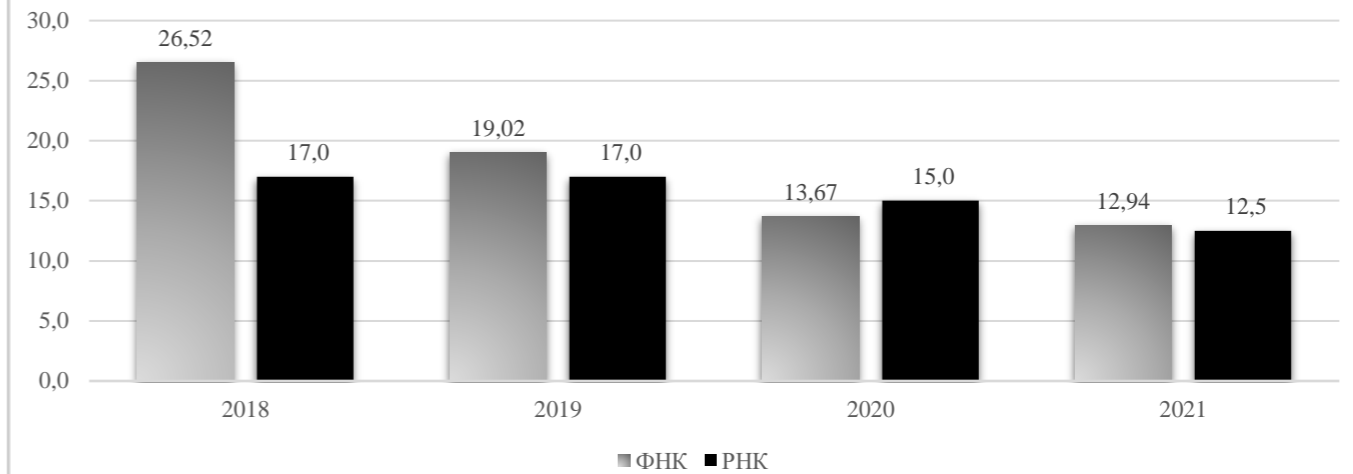
Рівень освіти	Кількість учнів	З них учнів гірських населених пунктах	Фактична кількість класів	Розрахункова наповнюваність класу (групи)	Розрахункова кількість класів (груп)	Кількість годин навчального плану	Кількість необхідних годин у тиждень	Розрахункова кількість ставок	Зарплати вчителів, тис грн	Розподіл на одного учня, для педагогічних працівників, які не проводять уроки, грн	Зарплата педагогічного персоналу, що не проводить уроки, тис грн	Зарплата разом (без надбавки за гірську місцевість, без поділу на групи), тис грн	Коефіцієнт поділу класів на групи	Кількість ставок вчителів для поділу класів на групи	Зарплати персоналу, що проводить уроки у групах при поділі класів, тис грн	Зарплата педагогічного персоналу разом (без надбавки за гірську місцевість), тис грн	Відсоток учнів ЗЗСО, що розташовані у гірській місцевості	Надбавка для гірської місцевості	Зарплата всього педагогічного персоналу разом, тис грн
Назва колонки	A	B	B	Г	Г	Д	Е	Є	Ж	З	И	І	І	Й	К	Л	М	Н	О
<i>Як розраховано</i>	<i>ДІСО</i>	<i>ДІСО</i>	<i>ДІСО</i>	<i>Формула</i>	<i>A / Г</i>	<i>Формула</i>	<i>Г * Д</i>	<i>Е / 18</i>	<i>Є * 190,38</i>	<i>Формула</i>	<i>A * З / 1000</i>	<i>Ж + И</i>	<i>Формула</i>	<i>Є (сума ставок) * І</i>	<i>Й * 190,38</i>	<i>Л (сума зарплат) + К</i>	<i>Б / А (сума учнів)</i>	<i>0,25 * М * Л (сума зарплат)</i>	<i>Л + Н</i>
<b>Учні комунальних ЗЗСО</b>																			
Початкова (1-4)	885		66	12,5	71	25	1 775	98,6	18 773,3	4 654	4 118,5	22 891,8							
Базова середня (5-9)	1 085	0	81	12,5	87	34	2 958	164,3	31 285,3	4 654	5 049,2	36 334,6	0,017	5,12	974	68 444,5			68 444,5
Профільна середня (10-11)	217		22	12,5	18	38	684	38,0	7 234,3	4 654	1 009,8	8 244,2							
<b>Учні спеціальних класів, спеціальних шкіл, навчально-реабілітаційних центрів</b>																			
Початкова (1-4)	0		0			33													
Базова (5-9)	0	0	0			36							0,047	0,00	0	0,0			0,0
Старша (10-11)	0		0			38													
<b>Вихованці інтернатів (кількість ставок = кількість груп * 2)</b>																			
Загальні інтернати	0	0		20,0															
Спеціальні інтернати	0	0		5,0															
<b>Інклюзивні класи (кількість ставок = кількість класів * 1; обсяг субвенції = кількість ставок * 178,58 тис. грн)</b>																			
Інклюзивна	11	0	11					11,0	1 964,3			1 964,3					0,0	0,0	1 964,3
<b>Учні класів з вечірньою (заочною) формою навчання</b>																			
Вечірні класи	0	0	0	11,0															
<b>Приватні ЗЗСО (з урахуванням коефіцієнту 0,8)</b>																			
Приватні 1-4	0					25													
Приватні 5-9	0	0				34													0,0
Приватні 10-11	0					38													
<b>Інклюзивно-ресурсні центри (кількість ставок = 1 керівник + 7 фахівців у кожному ІРЦ; обсяг субвенції = 1 * 249,0 тис. грн + 7 * 178,58 тис. грн)</b>																			
ІРЦ	0 ІРЦ											0,0							0,0
<b>Учні закладів професійної (професійно-технічної) освіти</b>																			
ЗПТО	0	0	0																
<b>Студенти закладів фахової передвищої освіти та коледжів</b>																			
ЗФПО та коледжі	0																		
<b>Разом</b>	<b>2 187</b>		<b>169</b>		<b>176</b>		<b>5 417</b>	<b>311,9</b>	<b>59 257,3</b>		<b>10 177,6</b>	<b>69 434,9</b>							<b>70 408,9</b>

## Томашпільська ТГ

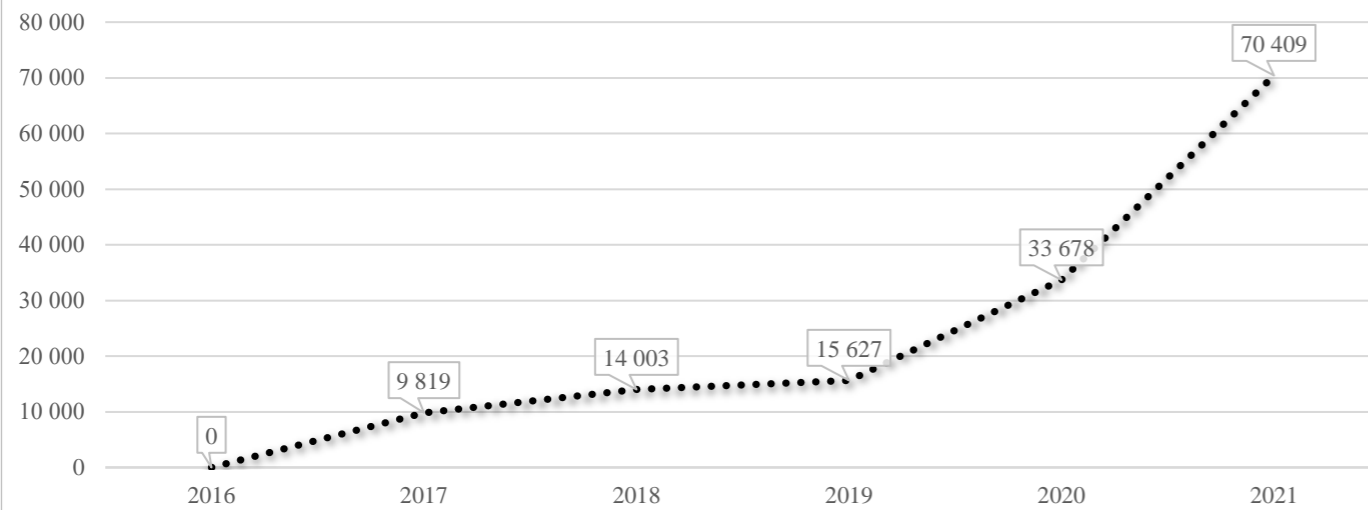
### Кількість учнів комунальних ЗЗСО



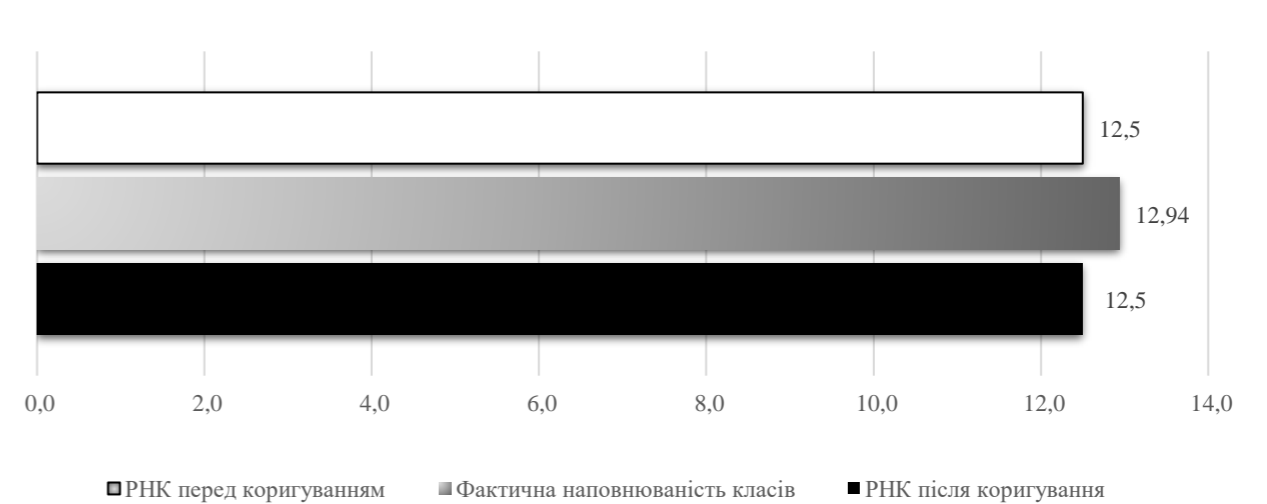
### Порівняння РНК з ФНК



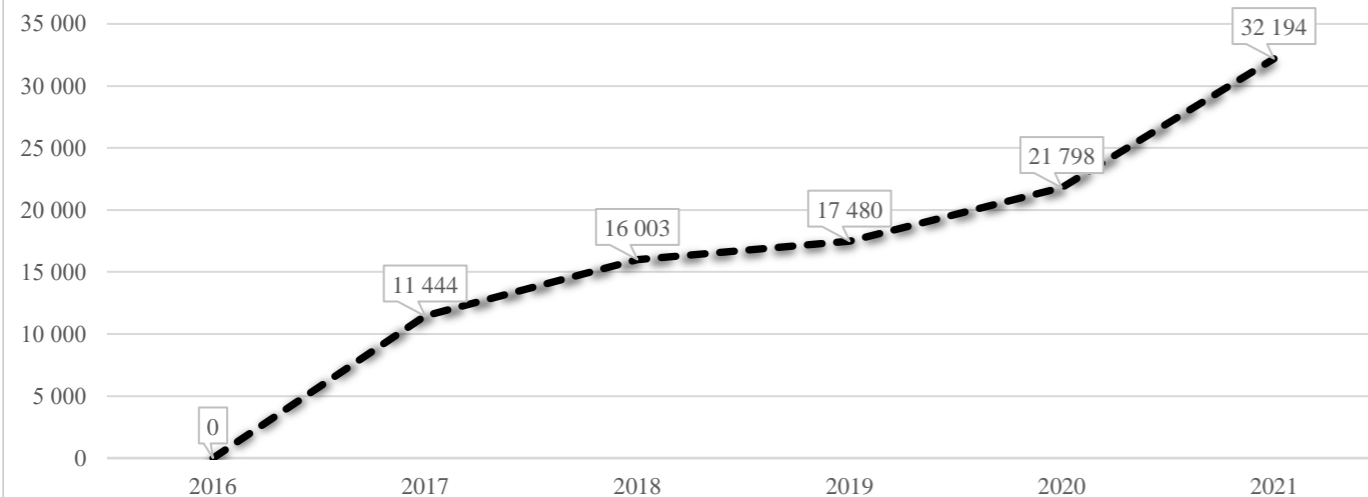
### Субвенція на учнів комунальних ЗЗСО, тис. грн



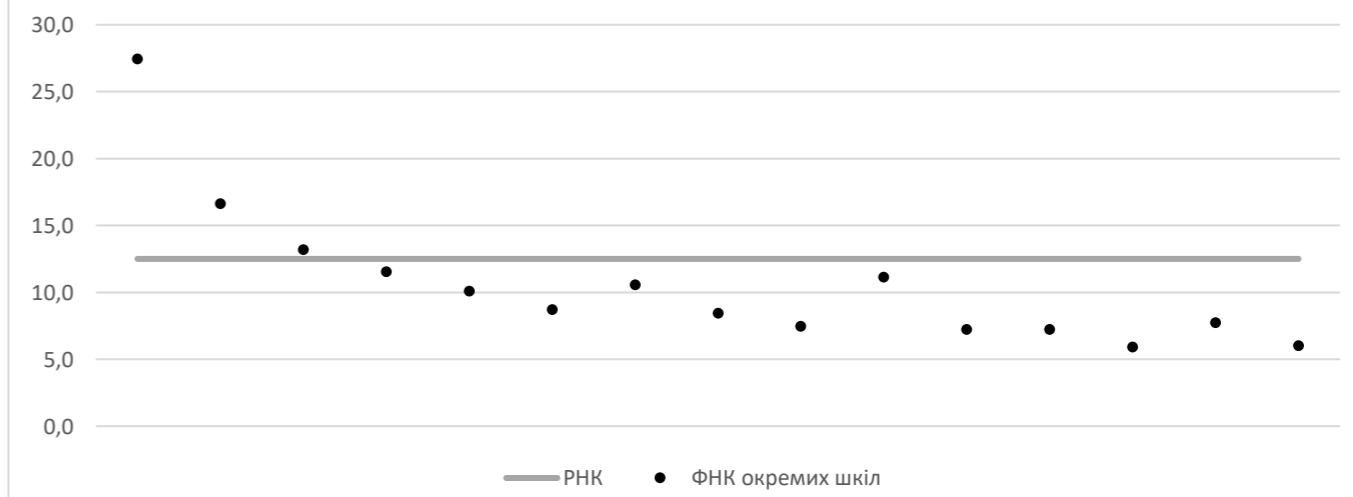
### Коригування РНК



### В середньому субвенція на одного учня, грн



### ФНК окремих ЗЗСО до РНК ТГ



**Перелік закладів загальної середньої освіти (дані з ДІСО станом на 05.09.2020)**  
**Томашпільська ТГ**  
**РНК = 12,5; ФНК = 12,94**

		ЗЗСО		Учні	
↑	ЗЗСО з ФНК більш ніж 13,5 (РНК + 1)	2	13,3%	1 061	48,5%
↔	ЗЗСО з ФНК від 11,5 до 13,5	2	13,3%	272	12,4%
↓	ЗЗСО з ФНК менш ніж 11,5 (РНК - 1)	11	73,3%	854	39,0%
—	ЗЗСО без класів	0			

ID	Назва ЗЗСО	Ступінь	Статус	ID		ФНК		
				опорного ЗЗСО	Кількість учнів			Кількість класів
6955	НВК "Томашпільська ЗОШ I-III ступенів-гімназія"	I-III	опорна		878	32	27,44	↑
6949	Комаргородська ЗОШ I-III ступенів	I-III			183	11	16,64	↑
6947	Гнатківська ЗОШ I-III ступенів	I-III			145	11	13,18	↔
6950	Липівська ЗОШ I-III ступенів	I-III			127	11	11,55	↔
6946	Вилянська ЗОШ I-II ступенів	I-II			78	7	11,14	↓
6941	Вапнярківська ЗОШ I-II ступенів	I-II			95	9	10,56	↓
6944	Великорусавська ЗОШ I-III ступенів	I-III			111	11	10,09	↓
6956	Яланецька ЗОШ I-III ступенів	I-III			96	11	8,73	↓
6937	Антонівська ЗОШ I-III ступенів	I-III			93	11	8,45	↓
6957	Кислицька ЗОШ I - II ступенів	I-II			62	8	7,75	↓
6953	Рожнятівська ЗОШ I-III ступенів	I-III			82	11	7,45	↓
6951	Пилипи-Борівська загальноосвітня школа I-III ст.	I-III			65	9	7,22	↓
6952	Раківська ЗОШ I-II ст.	I-II			65	9	7,22	↓
6964	Нетребівська ЗОШ	I-II			42	7	6,00	↓
6954	Стінянська ЗОШ I-III ступенів	I-III			65	11	5,91	↓