



ІНФОРМАЦІЙНА ДОВІДКА ЩОДО РОЗРАХУНКУ ОБСЯГУ ОСВІТНЬОЇ СУБВЕНЦІЇ НА 2021 РІК:

ДАШІВСЬКА ТГ

Базова інформація про засновника:

Засновник	Дашівська селищна територіальна громада		
Код бюджету	02509000000		
Область	Вінницька	Фактична наповнюваність класів	12,12
Тип	Селищна ТГ	Розрахункова наповнюваність класів	13,0
Площа (км ²)	446,2	Сільське населення (%)	73,9
Населення (осіб)	14 670	Щільність населення (осіб на км ²)	32,9
Сільське населення (осіб)	10 848	Щільність учнів (учнів на км ²)	3,1
Чи здійснюється коригування розрахункової наповнюваності класів (п. 5 Формули)?	Ні		

Історичні дані щодо учнів комунальних ЗЗСО

Фактичні значення	2016	2017	2018	2019	2020	2021
Кількість учнів ЗЗСО		872	841	848	852	1 394
Обсяг субвенції (тис. грн)		12 896	14 873	15 994	17 816	43 463
Субвенція на учня (грн)		14 789	17 685	18 861	20 910	31 179
ФНК			13,1	12,8	13,3	12,1
РНК			15,0	15,5	15,5	13,0
Зміна за роками	2016	2017	2018	2019	2020	2021
Учні			-3,6%	0,8%	0,5%	63,6%
Субвенція (тис. грн)			15,3%	7,5%	11,4%	144,0%
Субвенція на учня (грн)			19,6%	6,7%	10,9%	49,1%
ФНК				-0,3	0,5	-1,2
РНК				0,5	0,0	-2,5

Підсумки розподілу субвенції на 2021 рік:

	К-ть учнів (факт)	К-ть класів (факт)	Сума (тис. грн)	На учня (грн)	На клас (грн)
Учні комунальних ЗЗСО, з них у гірських населених пунктах в тому числі поділ класів на групи	1394	115	42 391,8	30 410	368 624
Учні спеціальних шкіл (класів) та НРЦ, з них у гірських населених пунктах в тому числі поділ класів на групи	0		600,2		
Учні класів з вечірньою формою	0				
Вихованці інтернатів	0				
Вихованці спеціальних інтернатів	0				
Асистенти в інклюзивних класах	8	6	1 071,5	133 933	
Заклади професійної освіти	0				
Заклади фахової передвищої освіти	0				
Інклюзивно-ресурсні центри	0 ІРЦ				
Учні приватних ЗЗСО	0				
Дашівська ТГ	1 394	115	43 463,3		

Детальний розрахунок обсягу освітньої субвенції на 2021 рік для Дашівської ТГ

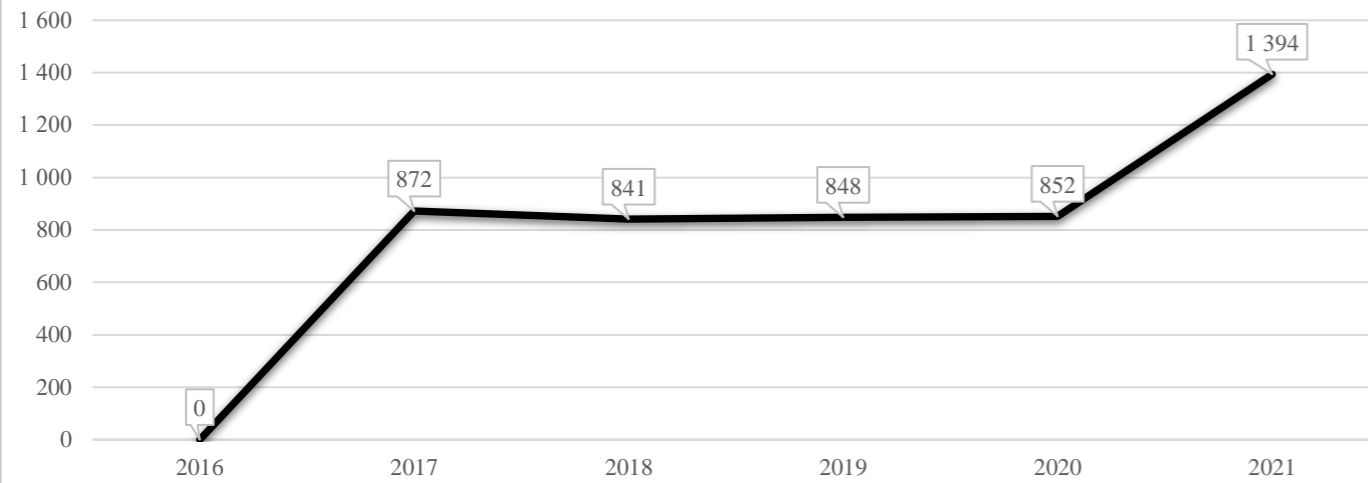
Коефіцієнти, що застосовуються для даного засновника:

Коефіцієнт Кіпп для денних шкіл	0,484	Норматив бюджетної забезпеченості (грн)	9 615
Розподіл на одного учня для педагогічних працівників, які не проводять уроки (денні школи), грн	4 654	Річна заробітна плата вчителя з нарахуваннями (тис. грн)	190,38
Коефіцієнт Кіпп для вечірніх шкіл	0,199	Річна заробітна плата асистентів вчителів та ПП ІРЦ з нарахуваннями (тис. грн)	178,58
Розподіл на одного учня для педагогічних працівників, які не проводять уроки (вечірні школи), грн	1 913	Розрахункова наповнюваність класів	13,0
Коефіцієнт поділу класів на групи при вивченні окремих предметів для учнів групи І	1,017		
Коефіцієнт поділу класів на групи при вивченні окремих предметів для учнів групи ІІ	1,047		

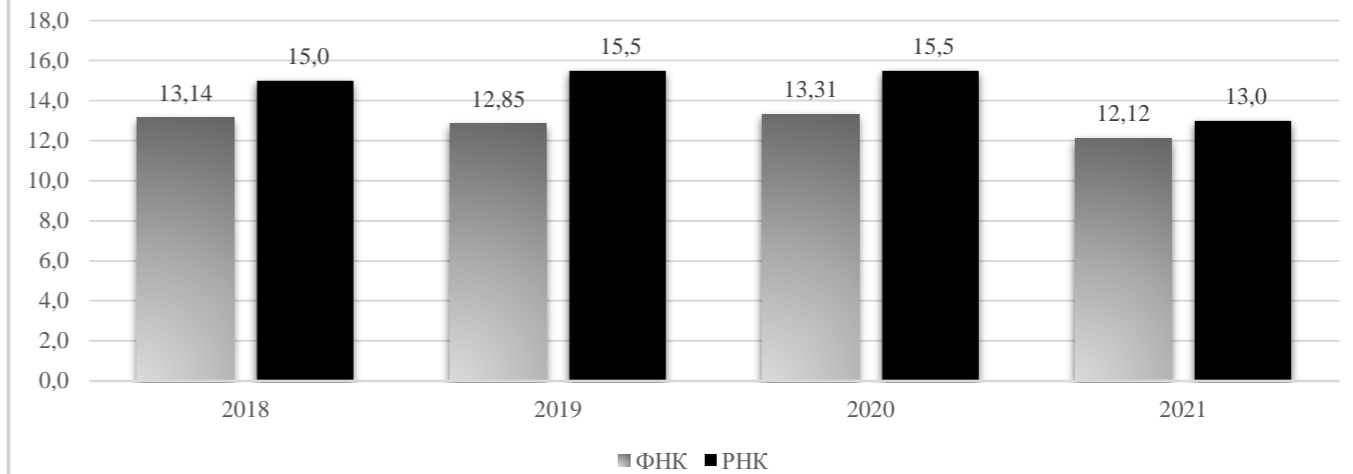
Рівень освіти	Кількість учнів	З них учнів гірських населених пунктах	Фактична кількість класів	Розрахункова наповнюваність класу (групи)	Розрахункова кількість класів (груп)	Кількість годин навчального плану	Кількість необхідних годин у тиждень	Розрахункова кількість ставок	Зарплати вчителів, тис грн	Розподіл на одного учня, для педагогічних працівників, які не проводять уроки, грн	Зарплата педагогічного персоналу, що не проводить уроки, тис грн	Зарплата разом (без надбавки за гірську місцевість, без поділу на групи), тис грн	Коефіцієнт поділу класів на групи	Кількість ставок вчителів для поділу класів на групи	Зарплати персоналу, що проводить уроки у групах при поділі класів, тис грн	Зарплата педагогічного персоналу разом (без надбавки за гірську місцевість), тис грн	Відсоток учнів розташованих у гірській місцевості	Надбавка для гірської місцевості	Зарплата всього педагогічного персоналу разом, тис грн
Назва колонки	A	B	B	Г	Г	Д	Е	Є	Ж	З	И	І	І	Й	К	Л	М	Н	О
<i>Як розраховано</i>	<i>ДІСО</i>	<i>ДІСО</i>	<i>ДІСО</i>	<i>Формула</i>	<i>A / Г</i>	<i>Формула</i>	<i>Г * Д</i>	<i>E / 18</i>	<i>Є * 190,38</i>	<i>Формула</i>	<i>A * З / 1000</i>	<i>Ж + И</i>	<i>Формула</i>	<i>Є (сума ставок) * І</i>	<i>Й * 190,38</i>	<i>Л (сума зарплат) + К</i>	<i>Б / А (сума учнів)</i>	<i>0,25 * М * Л (сума зарплат)</i>	<i>Л + Н</i>
Учні комунальних ЗЗСО																			
Початкова (1-4)	540		45	13,0	42	25	1 050	58,3	11 105,3	4 654	2 513,0	13 618,3							
Базова середня (5-9)	714	0	58	13,0	55	34	1 870	103,9	19 778,1	4 654	3 322,7	23 100,8	0,017	3,15	600	42 391,8			42 391,8
Профільна середня (10-11)	140		12	13,0	11	38	418	23,2	4 421,0	4 654	651,5	5 072,5							
Учні спеціальних класів, спеціальних шкіл, навчально-реабілітаційних центрів																			
Початкова (1-4)	0		0			33													
Базова (5-9)	0	0	0			36							0,047	0,00	0	0,0			0,0
Старша (10-11)	0		0			38													
Вихованці інтернатів (кількість ставок = кількість груп * 2)																			
Загальні інтернати	0	0		20,0															
Спеціальні інтернати	0	0		5,0															
Інклюзивні класи (кількість ставок = кількість класів * 1; обсяг субвенції = кількість ставок * 178,58 тис. грн)																			
Інклюзивна	8	0	6					6,0	1 071,5			1 071,5					0,0	0,0	1 071,5
Учні класів з вечірньою (заочною) формою навчання																			
Вечірні класи	0	0	0	11,0															
Приватні ЗЗСО (з урахуванням коефіцієнту 0,8)																			
Приватні 1-4	0					25													
Приватні 5-9	0	0				34													0,0
Приватні 10-11	0					38													
Інклюзивно-ресурсні центри (кількість ставок = 1 керівник + 7 фахівців у кожному ІРЦ; обсяг субвенції = 1 * 249,0 тис. грн + 7 * 178,58 тис. грн)																			
ІРЦ	0 ІРЦ											0,0							0,0
Учні закладів професійної (професійно-технічної) освіти																			
ЗПТО	0	0	0																
Студенти закладів фахової передвищої освіти та коледжів																			
ЗФПО та коледжі	0																		
Разом	1 394		115		108		3 338	191,4	36 375,9		6 487,2	42 863,1							43 463,3

Дашівська ТГ

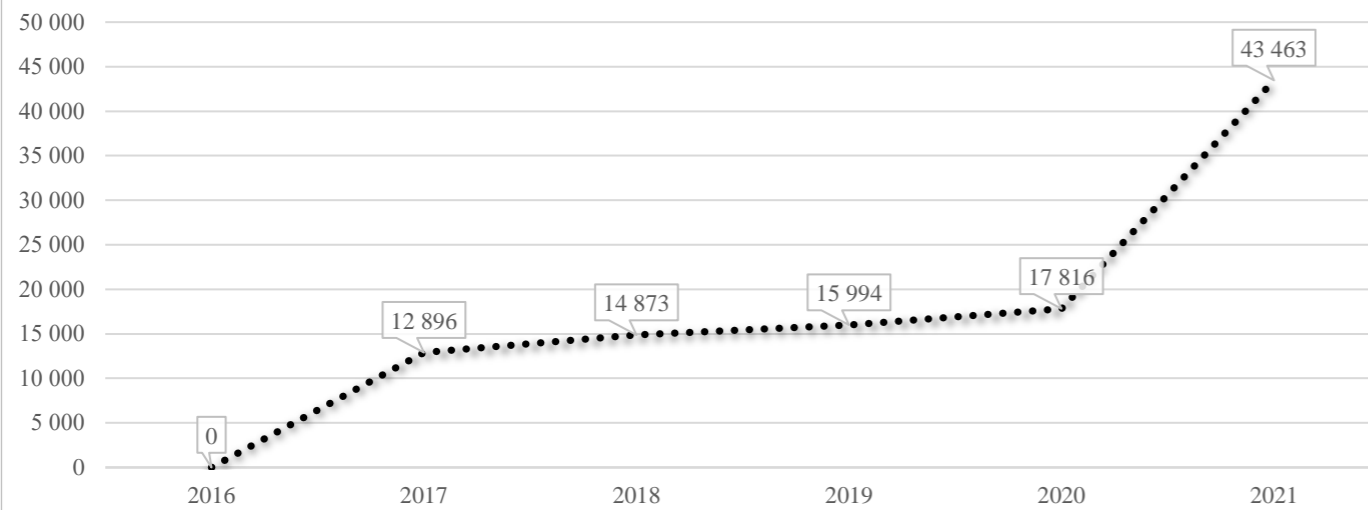
Кількість учнів комунальних ЗЗСО



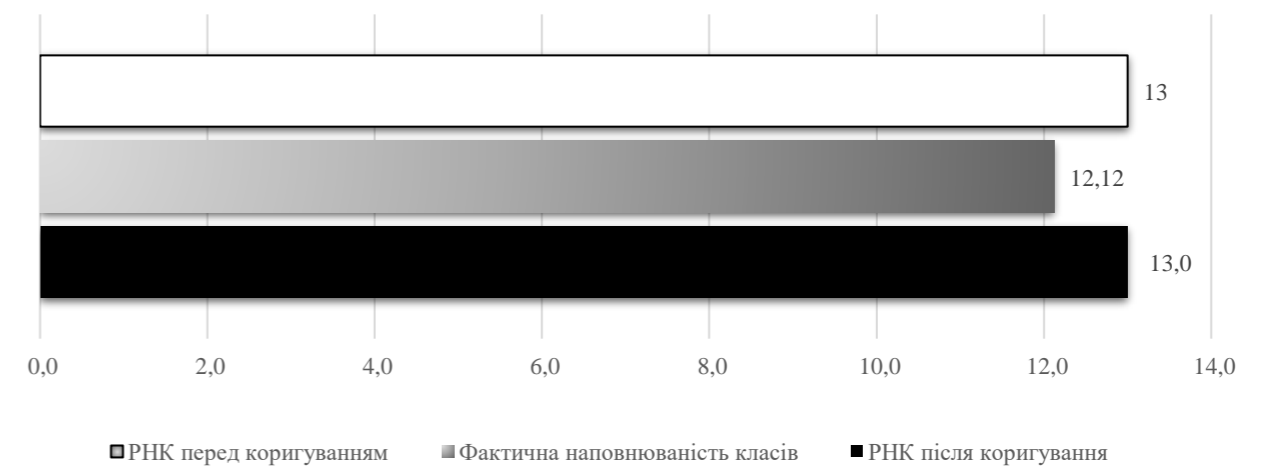
Порівняння РНК з ФНК



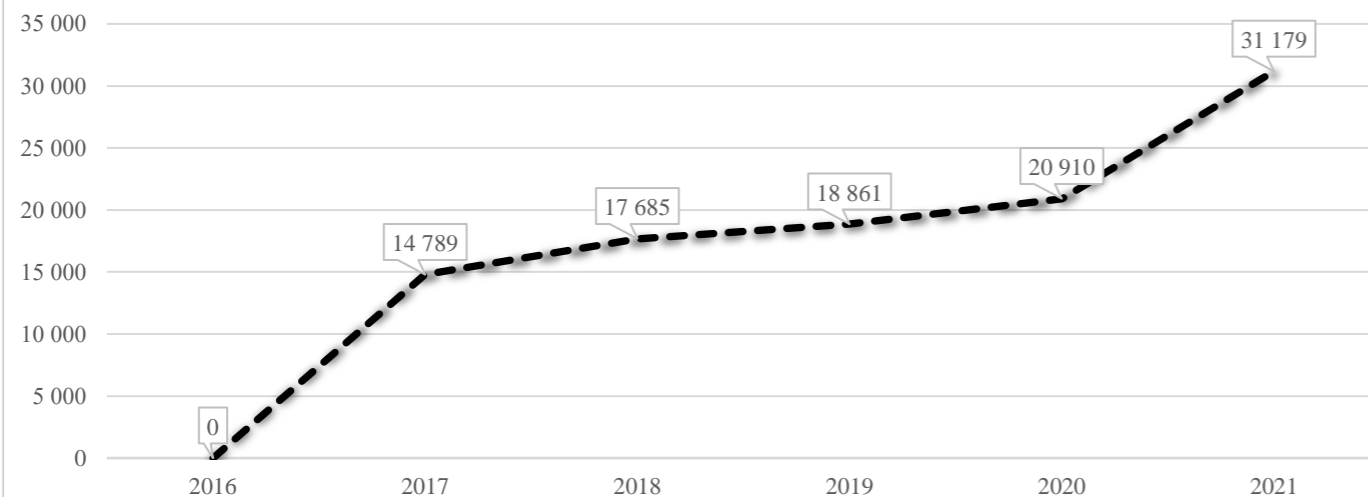
Субвенція на учнів комунальних ЗЗСО, тис. грн



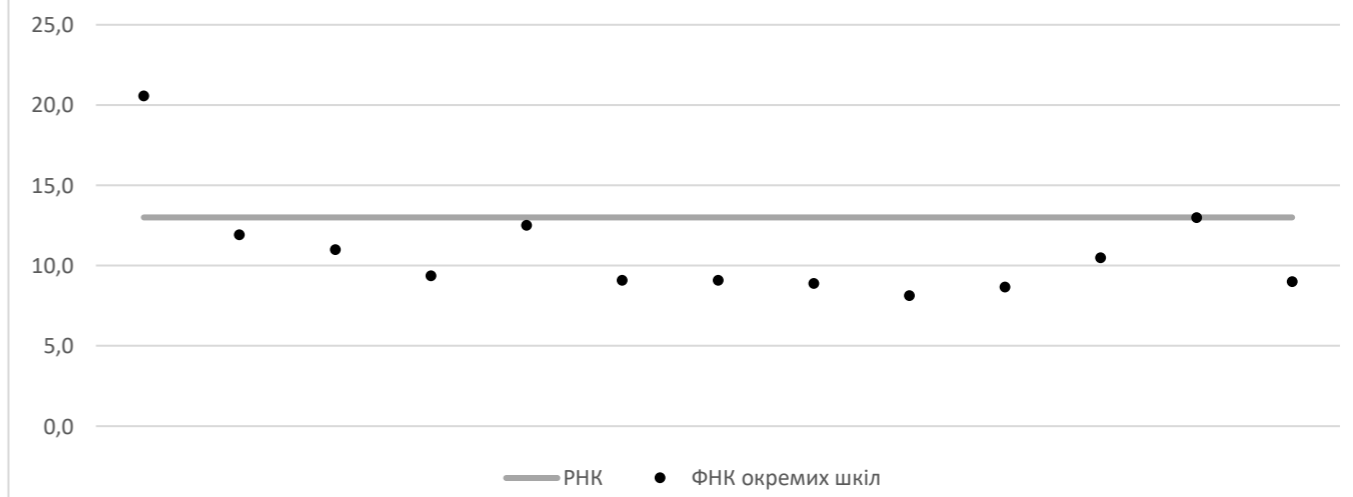
Коригування РНК



В середньому субвенція на одного учня, грн



ФНК окремих ЗЗСО до РНК ТГ



Перелік закладів загальної середньої освіти (дані з ДІСО станом на 05.09.2020)

Дашівська ТГ

РНК = 13; ФНК = 12,12

		ЗЗСО		Учні	
↑	ЗЗСО з ФНК більш ніж 14 (РНК + 1)	1	7,7%	473	33,9%
↔	ЗЗСО з ФНК від 12 до 14	2	15,4%	126	9,0%
↓	ЗЗСО з ФНК менш ніж 12 (РНК - 1)	10	76,9%	795	57,0%
—	ЗЗСО без класів	0			

ID	Назва ЗЗСО	Ступінь	Статус	ID		ФНК		
				опорного ЗЗСО	Кількість учнів			
7198	Дашівська ЗОШ І-ІІІ ст.	І-ІІІ	опорна		473	23	20,57	↑
7223	Росоховатська загальноосвітня школа	І-ІІ			26	2	13,00	↔
7196	Білківська ЗОШ	І-ІІІ			100	8	12,50	↔
7197	Городоцька ЗОШ	І-ІІІ			131	11	11,91	↓
7204	Кальницька ЗОШ І-ІІІ ст. ім.Я.Івашкевича	І-ІІІ			121	11	11,00	↓
7216	Криштопівська школа	І-ІІ			42	4	10,50	↓
7208	Леухівська ЗОШ І-ІІІ ст	І-ІІІ			103	11	9,36	↓
7207	Китайгородська ЗОШ	І-ІІІ			100	11	9,09	↓
7209	Слободищенська ЗОШ І-ІІІ ст.	І-ІІІ			100	11	9,09	↓
7232	Комунальний навчальний заклад "Кам'яногірська загальноосвітня школа	І			18	2	9,00	↓
7217	Купчинецька філія Дашівської загальноосвітньої школи	І-ІІ	філія	7198	71	8	8,88	↓
7205	Кантелинська філія Дашівської загальноосвітньої школи	І-ІІ	філія	7198	52	6	8,67	↓
7218	Копіївська філія Дашівської загальноосвітньої школи	І-ІІ	філія	7198	57	7	8,14	↓