



**ІНФОРМАЦІЙНА ДОВІДКА ЩОДО РОЗРАХУНКУ ОБСЯГУ
ОСВІТНЬОЇ СУБВЕНЦІЇ НА 2021 РІК:
ВОРОНОВИЦЬКА ТГ**

Базова інформація про засновника:

Засновник	Вороновицька селищна територіальна громада		
Код бюджету	02508000000		
Область	Вінницька	Фактична наповнюваність класів	15,06
Тип	Селищна ТГ	Розрахункова наповнюваність класів	15,0
Площа (км ²)	372,3	Сільське населення (%)	63,0
Населення (осіб)	17 379	Щільність населення (осіб на км ²)	46,7
Сільське населення (осіб)	10 946	Щільність учнів (учнів на км ²)	4,1
Чи здійснюється коригування розрахункової наповнюваності класів (п. 5 Формули)?	Ні		

Історичні дані щодо учнів комунальних ЗЗСО

Фактичні значення	2016	2017	2018	2019	2020	2021
Кількість учнів ЗЗСО		758	770	747	777	1 536
Обсяг субвенції (тис. грн)		8 726	11 086	12 118	13 731	41 605
Субвенція на учня (грн)		11 511	14 398	16 222	17 672	27 087
ФНК			16,7	21,3	20,4	15,1
РНК			19,0	19,0	19,0	15,0
Зміна за роками	2016	2017	2018	2019	2020	2021
Учні			1,6%	-3,0%	4,0%	97,7%
Субвенція (тис. грн)			27,1%	9,3%	13,3%	203,0%
Субвенція на учня (грн)			25,1%	12,7%	8,9%	53,3%
ФНК				4,6	-0,9	-5,4
РНК				0,0	0,0	-4,0

Підсумки розподілу субвенції на 2021 рік:

	К-ть учнів (факт)	К-ть класів (факт)	Сума (тис. грн)	На учня (грн)	На клас (грн)
Учні комунальних ЗЗСО, з них у гірських населених пунктах в тому числі поділ класів на групи	1536	102	40 890,6	26 621	400 888
Учні спеціальних шкіл (класів) та НРЦ, з них у гірських населених пунктах в тому числі поділ класів на групи	0		564,0		
Учні класів з вечірньою формою	0				
Вихованці інтернатів	0				
Вихованці спеціальних інтернатів	0				
Асистенти в інклюзивних класах	5	4	714,3	142 862	
Заклади професійної освіти	0				
Заклади фахової передвищої освіти	0				
Інклюзивно-ресурсні центри	0 ІРЦ				
Учні приватних ЗЗСО	0				
Вороновицька ТГ	1 536	102	41 604,9		

Детальний розрахунок обсягу освітньої субвенції на 2021 рік для Вороновицької ТГ

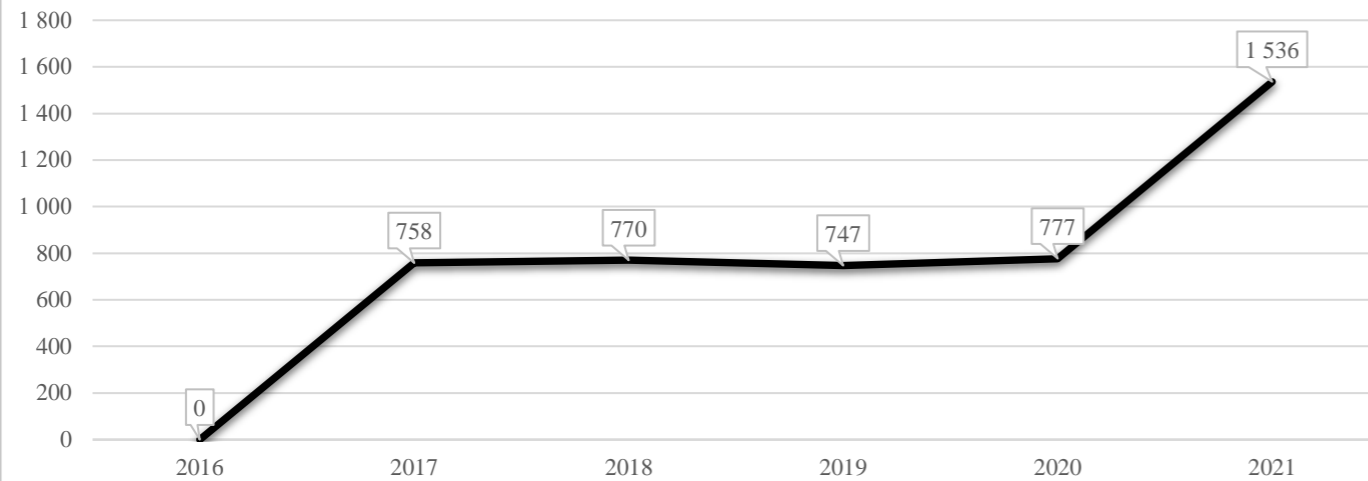
Коефіцієнти, що застосовуються для даного засновника:

Коефіцієнт Кіпп для денних шкіл	0,484	Норматив бюджетної забезпеченості (грн)	9 615
Розподіл на одного учня для педагогічних працівників, які не проводять уроки (денні школи), грн	4 654	Річна заробітна плата вчителя з нарахуваннями (тис. грн)	190,38
Коефіцієнт Кіпп для вечірніх шкіл	0,199	Річна заробітна плата асистентів вчителів та ПП ІРЦ з нарахуваннями (тис. грн)	178,58
Розподіл на одного учня для педагогічних працівників, які не проводять уроки (вечірні школи), грн	1 913	Розрахункова наповнюваність класів	15,0
Коефіцієнт поділу класів на групи при вивченні окремих предметів для учнів групи І	1,017		
Коефіцієнт поділу класів на групи при вивченні окремих предметів для учнів групи ІІ	1,047		

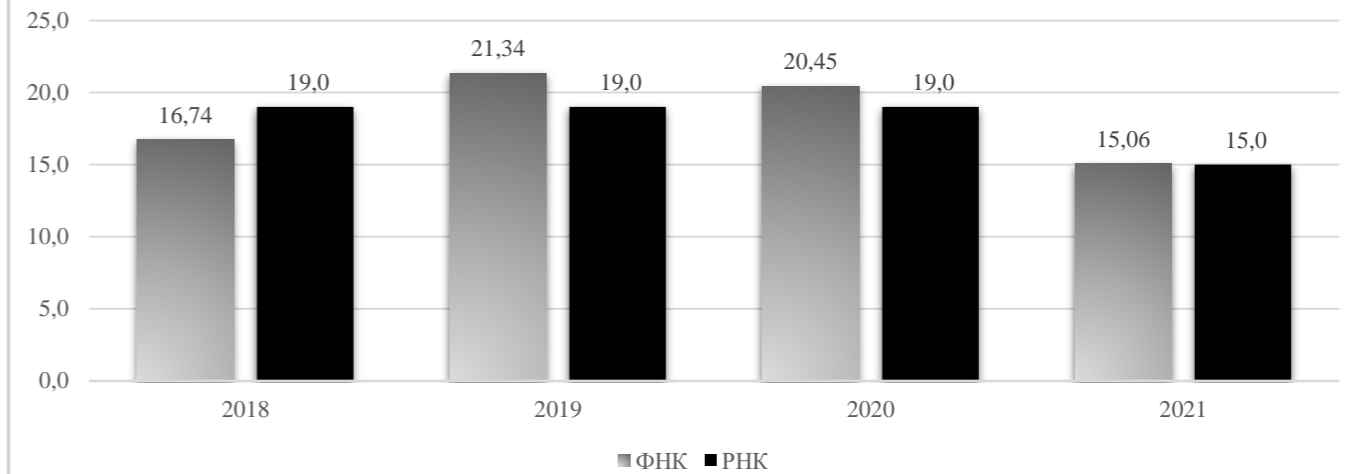
Рівень освіти	Кількість учнів	З них учнів гірських населених пунктах	Фактична кількість класів	Розрахункова наповнюваність класу (групи)	Розрахункова кількість класів (груп)	Кількість годин навчального плану	Кількість необхідних годин у тиждень	Розрахункова кількість ставок	Зарплати вчителів, тис грн	Розподіл на одного учня, для педагогічних працівників, які не проводять уроки, грн	Зарплата педагогічного персоналу, що не проводить уроки, тис грн	Зарплата разом (без надбавки за гірську місцевість, без поділу на групи), тис грн	Коефіцієнт поділу класів на групи	Кількість ставок вчителів для поділу класів на групи	Зарплати персоналу, що проводить уроки у групах при поділі класів, тис грн	Зарплата педагогічного персоналу разом (без надбавки за гірську місцевість), тис грн	Відсоток учнів ЗЗСО, що розташовані у гірській місцевості	Надбавка для гірської місцевості	Зарплата всього педагогічного персоналу разом, тис грн
Назва колонки	A	B	B	Г	Г	Д	Е	Є	Ж	З	И	І	І	Й	К	Л	М	Н	О
<i>Як розраховано</i>	<i>ДІСО</i>	<i>ДІСО</i>	<i>ДІСО</i>	<i>Формула</i>	<i>A / Г</i>	<i>Формула</i>	<i>Г * Д</i>	<i>E / 18</i>	<i>Є * 190,38</i>	<i>Формула</i>	<i>A * З / 1000</i>	<i>Ж + И</i>	<i>Формула</i>	<i>Є (сума ставок) * І</i>	<i>Й * 190,38</i>	<i>I (сума зарплат) + К</i>	<i>Б / А (сума учнів)</i>	<i>0,25 * М * Л (сума зарплат)</i>	<i>Л + Н</i>
Учні комунальних ЗЗСО																			
Початкова (1-4)	674		41	15,0	45	25	1 125	62,5	11 898,6	4 654	3 136,6	15 035,2							
Базова середня (5-9)	720	0	49	15,0	48	34	1 632	90,7	17 260,9	4 654	3 350,6	20 611,5	0,017	2,96	564	40 890,6			40 890,6
Профільна середня (10-11)	142		12	15,0	10	38	380	21,1	4 019,1	4 654	660,8	4 679,9							
Учні спеціальних класів, спеціальних шкіл, навчально-реабілітаційних центрів																			
Початкова (1-4)	0		0			33													
Базова (5-9)	0	0	0			36							0,047	0,00	0	0,0			0,0
Старша (10-11)	0		0			38													
Вихованці інтернатів (кількість ставок = кількість груп * 2)																			
Загальні інтернати	0	0		20,0															
Спеціальні інтернати	0	0		5,0															
Інклюзивні класи (кількість ставок = кількість класів * 1; обсяг субвенції = кількість ставок * 178,58 тис. грн)																			
Інклюзивна	5	0	4					4,0	714,3			714,3					0,0	0,0	714,3
Учні класів з вечірньою (заочною) формою навчання																			
Вечірні класи	0	0	0	11,0															
Приватні ЗЗСО (з урахуванням коефіцієнту 0,8)																			
Приватні 1-4	0					25													
Приватні 5-9	0	0				34													0,0
Приватні 10-11	0					38													
Інклюзивно-ресурсні центри (кількість ставок = 1 керівник + 7 фахівців у кожному ІРЦ; обсяг субвенції = 1 * 249,0 тис. грн + 7 * 178,58 тис. грн)																			
ІРЦ	0 ІРЦ											0,0							0,0
Учні закладів професійної (професійно-технічної) освіти																			
ЗПТО	0	0	0																
Студенти закладів фахової передвищої освіти та коледжів																			
ЗФПО та коледжі	0																		
Разом	1 536		102		103		3 137	178,3	33 892,8		7 148,0	41 040,9							41 604,9

Вороновицька ТГ

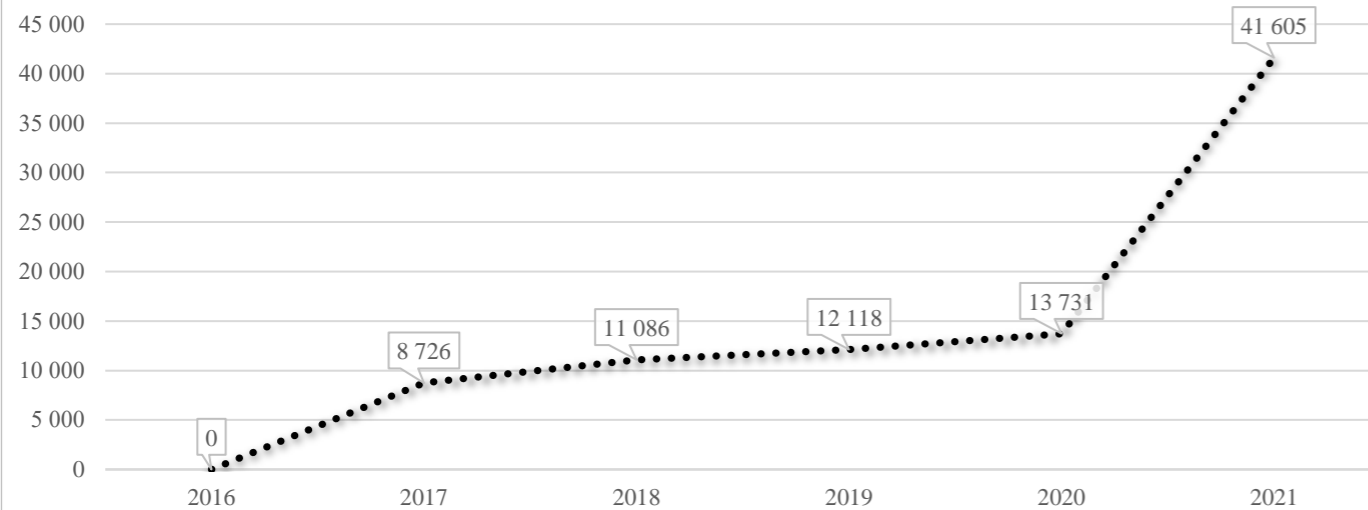
Кількість учнів комунальних ЗЗСО



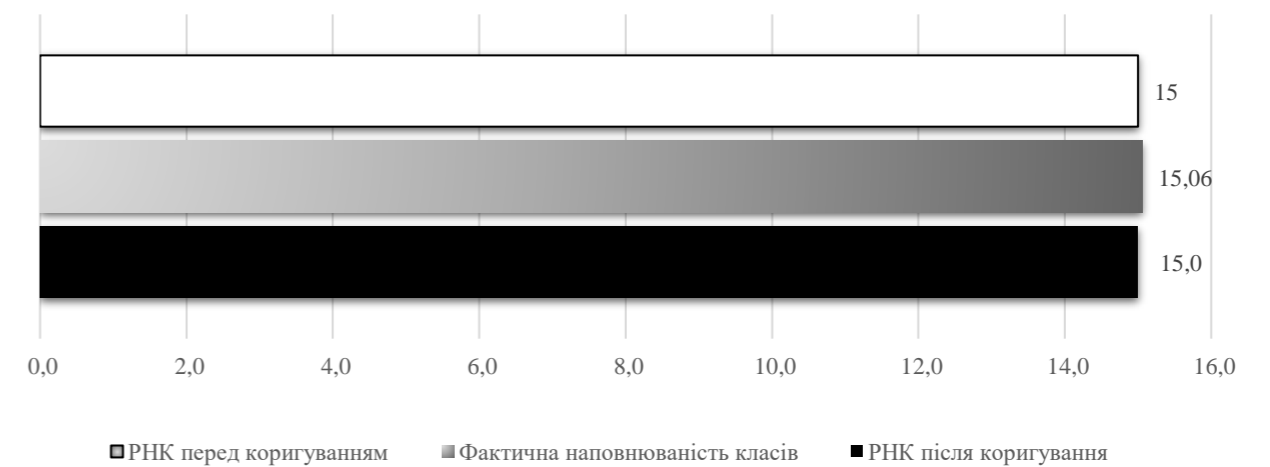
Порівняння РНК з ФНК



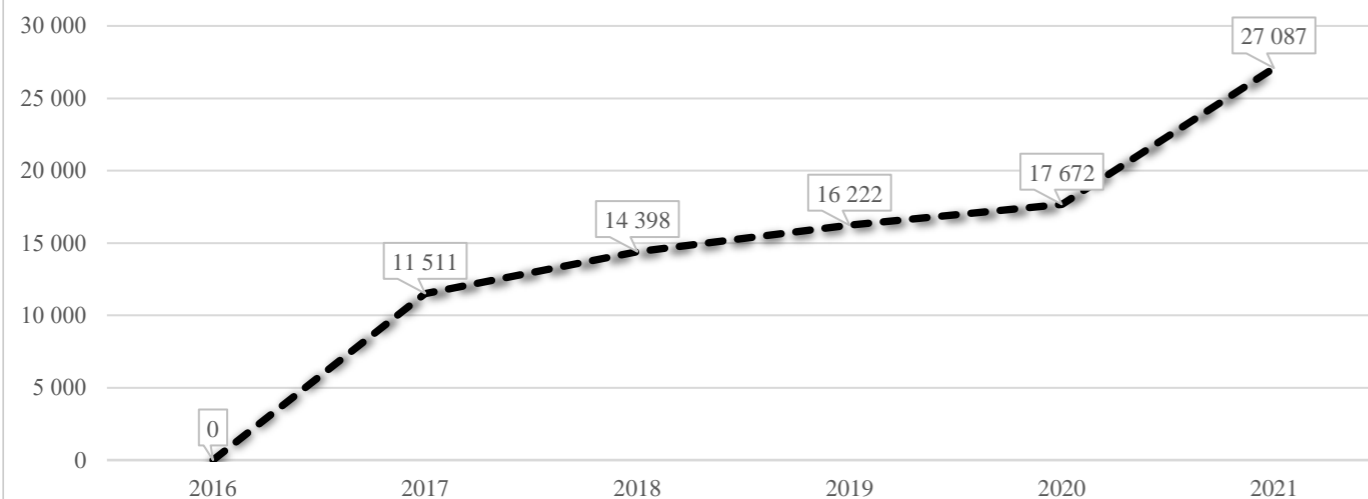
Субвенція на учнів комунальних ЗЗСО, тис. грн



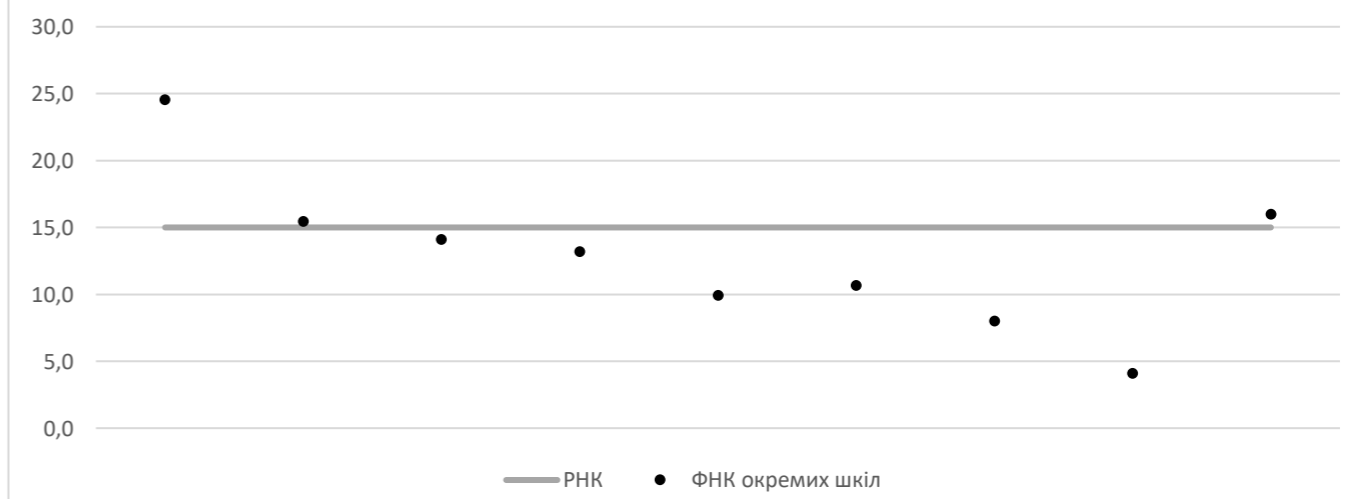
Коригування РНК



В середньому субвенція на одного учня, грн



ФНК окремих ЗЗСО до РНК ТГ



Перелік закладів загальної середньої освіти (дані з ДІСО станом на 05.09.2020)
Вороновицька ТГ
РНК = 15; ФНК = 15,06

		ЗЗСО		Учні	
↑	ЗЗСО з ФНК більш ніж 16 (РНК + 1)	1	11,1%	736	47,9%
↔	ЗЗСО з ФНК від 14 до 16	3	33,3%	341	22,2%
↓	ЗЗСО з ФНК менш ніж 14 (РНК - 1)	5	55,6%	459	29,9%
—	ЗЗСО без класів	0			

ID	Назва ЗЗСО	Ступінь	Статус	ID опорного ЗЗСО	Кількість учнів	Кількість класів	ФНК	
8163	КЗ "Вороновицький ліцей"	I-III	опорна		736	30	24,53	↑
14851	ЗОШ Іст. с. Довгополівка	I			16	1	16,00	↔
8166	Михайлівська СЗШ I-III ст.	I-III			170	11	15,45	↔
10478	Степанівський НВК: ЗОШ I-III ст.- ДНЗ	I-III			155	11	14,09	↔
8021	Тростянецька ЗШ I-III ст.	I-III			145	11	13,18	↓
10485	Побережненський НВК:ЗОШ I -II ст.-ДНЗ	I-II			96	9	10,67	↓
10474	Оленівський НВК ЗОШ I-III ст ДНЗ	I-III			109	11	9,91	↓
8169	Комарівський НВК: ЗОШ I-II ст -ДНЗ	I-II			72	9	8,00	↓
8185	КЗ "Воловодівська ЗОШ I - III ступенів"	I-III			37	9	4,11	↓