



## ІНФОРМАЦІЙНА ДОВІДКА ЩОДО РОЗРАХУНКУ ОБСЯГУ ОСВІТНЬОЇ СУБВЕНЦІЇ НА 2021 РІК:

### ЯМПІЛЬСЬКА ТГ

#### Базова інформація про засновника:

Засновник	Ямпільська міська територіальна громада		
Код бюджету	02573000000		
Область	Вінницька	Фактична наповнюваність класів	15,00
Тип	Міська ТГ	Розрахункова наповнюваність класів	14,0
Площа (км <sup>2</sup> )	789,8	Сільське населення (%)	71,2
Населення (осіб)	37 816	Щільність населення (осіб на км <sup>2</sup> )	47,9
Сільське населення (осіб)	26 937	Щільність учнів (учнів на км <sup>2</sup> )	4,3
Чи здійснюється коригування розрахункової наповнюваності класів (п. 5 Формули)?	Ні		

#### Історичні дані щодо учнів комунальних ЗЗСО

Фактичні значення	2016	2017	2018	2019	2020	2021
Кількість учнів ЗЗСО						3 391
Обсяг субвенції (тис. грн)						98 262
Субвенція на учня (грн)						28 977
ФНК						15,0
РНК						14,0
Зміна за роками	2016	2017	2018	2019	2020	2021
Учні						
Субвенція (тис. грн)						
Субвенція на учня (грн)						
ФНК						
РНК						

#### Підсумки розподілу субвенції на 2021 рік:

	К-ть учнів (факт)	К-ть класів (факт)	Сума (тис. грн)	На учня (грн)	На клас (грн)
Учні комунальних ЗЗСО, з них у гірських населених пунктах в тому числі поділ класів на групи	3391	226	97 012,3	28 609	429 258
Учні спеціальних шкіл (класів) та НРЦ, з них у гірських населених пунктах в тому числі поділ класів на групи	0		1 357,9		
Учні класів з вечірньою формою	0				
Вихованці інтернатів	0				
Вихованці спеціальних інтернатів	0				
Асистенти в інклюзивних класах	7	7	1 250,0	178 577	
Заклади професійної освіти	0				
Заклади фахової передвищої освіти	0				
Інклюзивно-ресурсні центри	0 ІРЦ				
Учні приватних ЗЗСО	0				
<b>Ямпільська ТГ</b>	<b>3 391</b>	<b>226</b>	<b>98 262,3</b>		

**Детальний розрахунок обсягу освітньої субвенції на 2021 рік для Ямпільської ТГ**

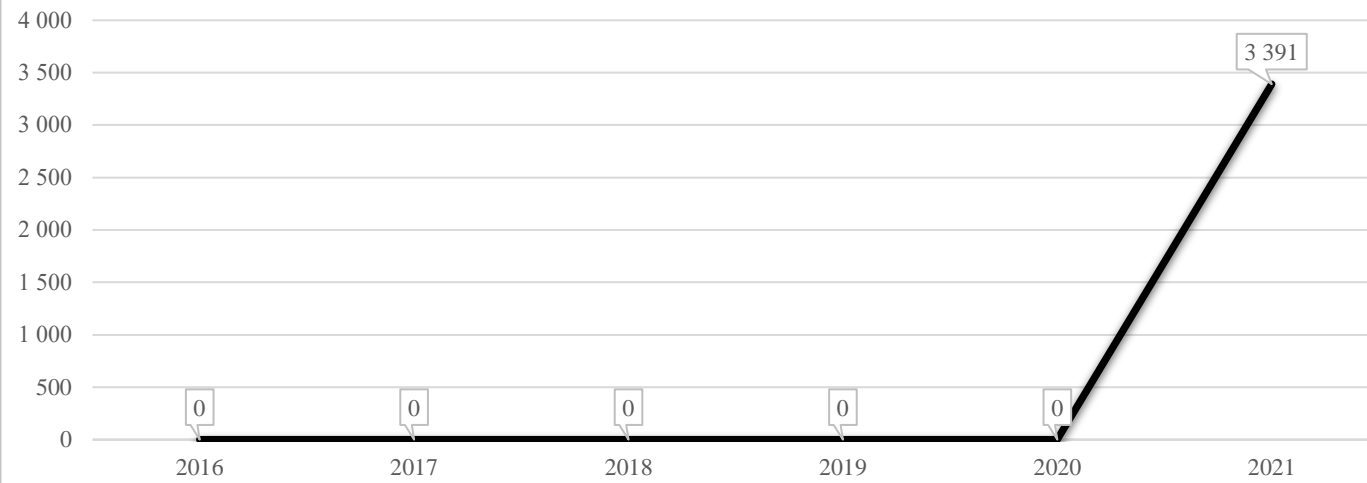
**Коефіцієнти, що застосовуються для даного засновника:**

Коефіцієнт Кіпп для денних шкіл	0,484	Норматив бюджетної забезпеченості (грн)	9 615
Розподіл на одного учня для педагогічних працівників, які не проводять уроки (денні школи), грн	4 654	Річна заробітна плата вчителя з нарахуваннями (тис. грн)	190,38
Коефіцієнт Кіпп для вечірніх шкіл	0,199	Річна заробітна плата асистентів вчителів та ПП ІРЦ з нарахуваннями (тис. грн)	178,58
Розподіл на одного учня для педагогічних працівників, які не проводять уроки (вечірні школи), грн	1 913	Розрахункова наповнюваність класів	14,0
Коефіцієнт поділу класів на групи при вивченні окремих предметів для учнів групи І	1,017		
Коефіцієнт поділу класів на групи при вивченні окремих предметів для учнів групи ІІ	1,047		

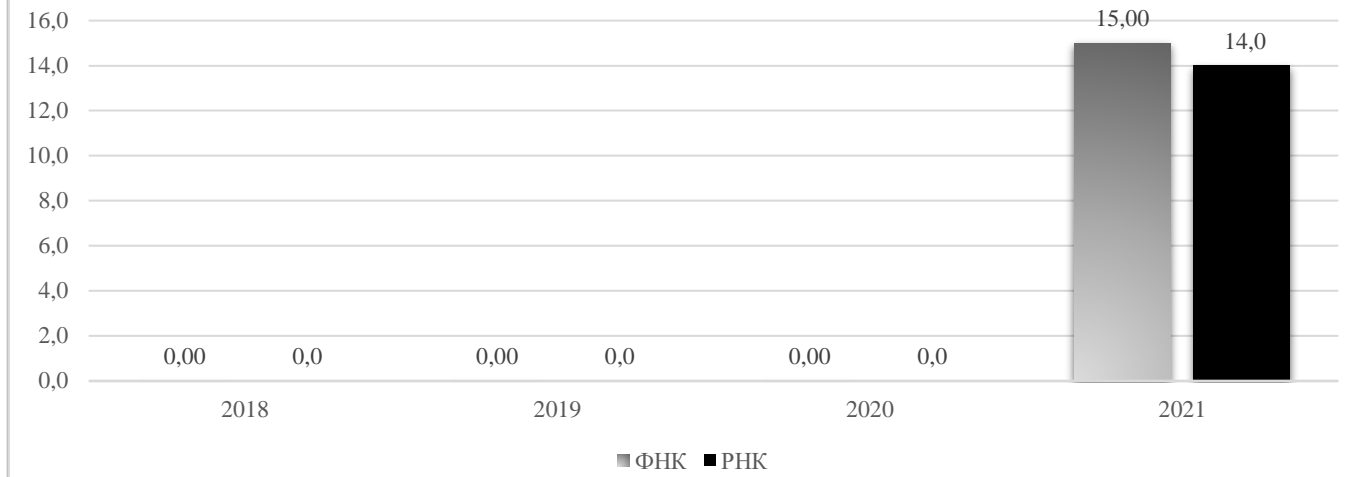
Рівень освіти	Кількість учнів	З них учнів гірських населених пунктах	Фактична кількість класів	Розрахункова наповнюваність класу (групи)	Розрахункова кількість класів (груп)	Кількість годин навчального плану	Кількість необхідних годин у тиждень	Розрахункова кількість ставок	Зарплати вчителів, тис грн	Розподіл на одного учня, для педагогічних працівників, які не проводять уроки, грн	Зарплата педагогічного персоналу, що не проводить уроки, тис грн	Зарплата разом (без надбавки за гірську місцевість, без поділу на групи), тис грн	Коефіцієнт поділу класів на групи	Кількість ставок вчителів для поділу класів на групи	Зарплати персоналу, що проводить уроки у групах при поділі класів, тис грн	Зарплата педагогічного персоналу разом (без надбавки за гірську місцевість), тис грн	Відсоток учнів розташованих у гірській місцевості	Надбавка для гірської місцевості	Зарплата всього педагогічного персоналу разом, тис грн
Назва колонки	A	B	B	Г	Г	Д	Е	Є	Ж	З	И	І	І	Й	К	Л	М	Н	О
Як розраховано	ДІСО	ДІСО	ДІСО	Формула	A / Г	Формула	Г * Д	E / 18	Є * 190,38	Формула	A * З / 1000	Ж + И	Формула	Є (сума ставок) * І	Й * 190,38	I (сума зарплат) + К	Б / А (сума учнів)	0,25 * М * Л (сума зарплат)	Л + Н
<b>Учні комунальних ЗЗСО</b>																			
Початкова (1-4)	1 334		92	14,0	96	25	2 400	133,3	25 383,6	4 654	6 208,0	31 591,6							
Базова середня (5-9)	1 640	0	112	14,0	118	34	4 012	222,9	42 433,0	4 654	7 632,0	50 065,0	0,017	7,13	1 358	97 012,3			97 012,3
Профільна середня (10-11)	417		22	14,0	30	38	1 140	63,3	12 057,2	4 654	1 940,6	13 997,8							
<b>Учні спеціальних класів, спеціальних шкіл, навчально-реабілітаційних центрів</b>																			
Початкова (1-4)	0		0			33													
Базова (5-9)	0	0	0			36							0,047	0,00	0	0,0			0,0
Старша (10-11)	0		0			38													
<b>Вихованці інтернатів (кількість ставок = кількість груп * 2)</b>																			
Загальні інтернати	0	0		20,0															
Спеціальні інтернати	0	0		5,0															
<b>Інклюзивні класи (кількість ставок = кількість класів * 1; обсяг субвенції = кількість ставок * 178,58 тис. грн)</b>																			
Інклюзивна	7	0	7					7,0	1 250,0			1 250,0					0,0	0,0	1 250,0
<b>Учні класів з вечірньою (заочною) формою навчання</b>																			
Вечірні класи	0	0	0	11,0															
<b>Приватні ЗЗСО (з урахуванням коефіцієнту 0,8)</b>																			
Приватні 1-4	0					25													
Приватні 5-9	0	0				34													0,0
Приватні 10-11	0					38													
<b>Інклюзивно-ресурсні центри (кількість ставок = 1 керівник + 7 фахівців у кожному ІРЦ; обсяг субвенції = 1 * 249,0 тис. грн + 7 * 178,58 тис. грн)</b>																			
ІРЦ	0 ІРЦ											0,0							0,0
<b>Учні закладів професійної (професійно-технічної) освіти</b>																			
ЗПТО	0	0	0																
<b>Студенти закладів фахової передвищої освіти та коледжів</b>																			
ЗФПО та коледжі	0																		
<b>Разом</b>	<b>3 391</b>		<b>226</b>		<b>244</b>		<b>7 552</b>	<b>426,6</b>	<b>81 123,9</b>		<b>15 780,6</b>	<b>96 904,5</b>							<b>98 262,3</b>

## Ямпільська ТГ

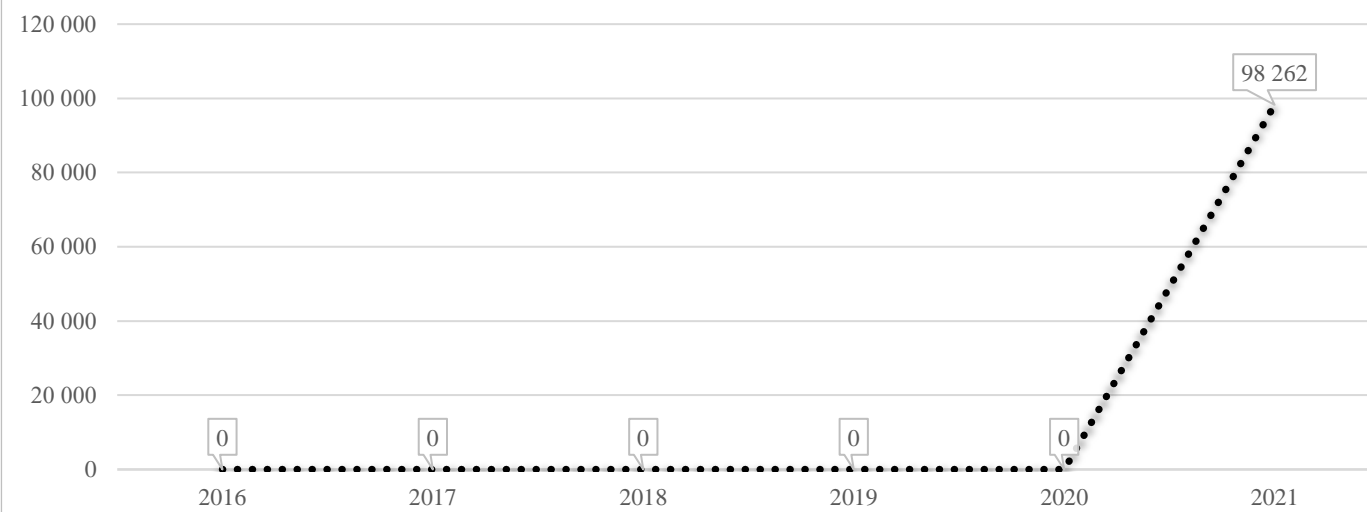
### Кількість учнів комунальних ЗЗСО



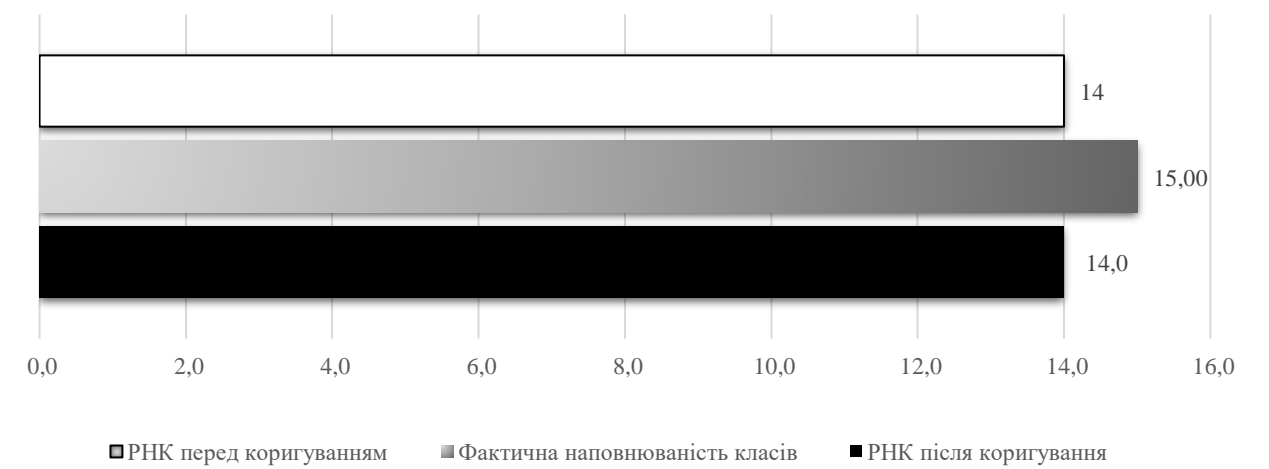
### Порівняння РНК з ФНК



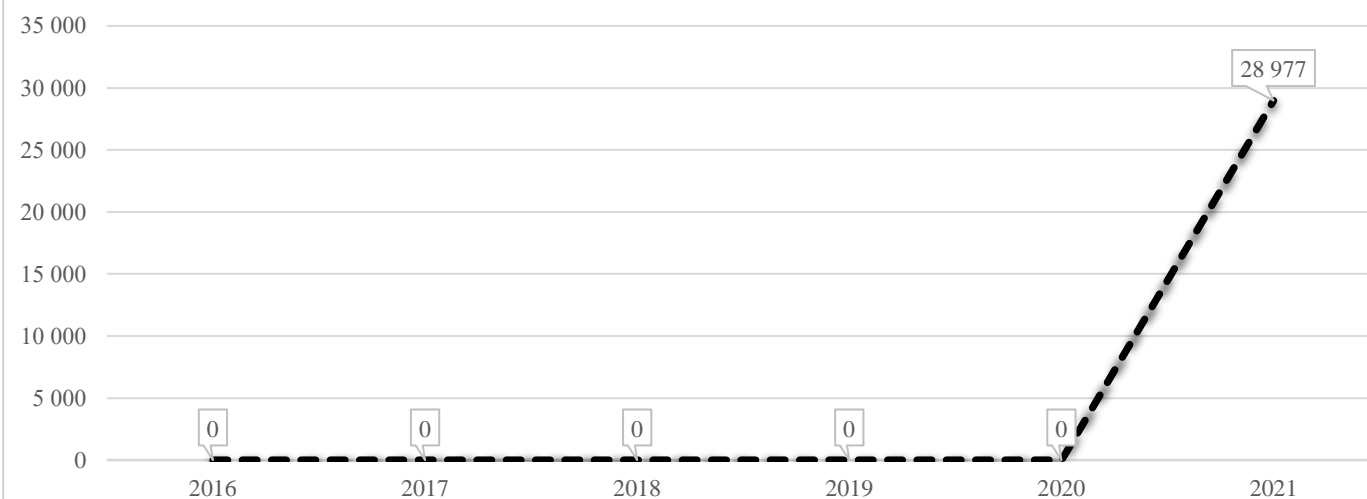
### Субвенція на учнів комунальних ЗЗСО, тис. грн



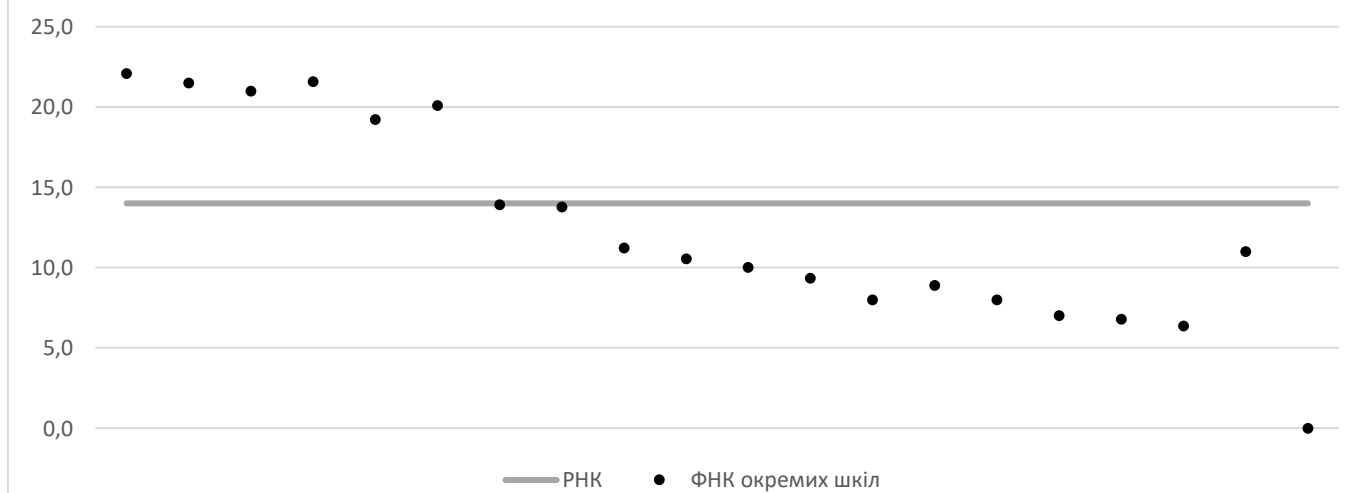
### Коригування РНК



### В середньому субвенція на одного учня, грн



### ФНК окремих ЗЗСО до РНК ТГ



**Перелік закладів загальної середньої освіти (дані з ДІСО станом на 05.09.2020)**  
**Ямпільська ТГ**  
**РНК = 14; ФНК = 15**

		ЗЗСО		Учні	
↑	ЗЗСО з ФНК більш ніж 15 (РНК + 1)	6	30,0%	2 235	68,1%
↔	ЗЗСО з ФНК від 13 до 15	2	10,0%	277	8,4%
↓	ЗЗСО з ФНК менш ніж 13 (РНК - 1)	11	55,0%	763	23,3%
—	ЗЗСО без класів	1	5,0%	5	0,2%

ID	Назва ЗЗСО	Ступінь	Статус	ID		ФНК		
				опорного ЗЗСО	Кількість учнів			
10568	ОНЗ ЗЗСО I - Шст. №2 ім.І.Богуна м.Ямпіль	I-III	опорна		508	23	22,09	↑
10558	ОНЗ ЗЗСО I-III ст. с.Дзигівка	I-III	опорна		302	14	21,57	↑
7656	ОНЗ ЗЗСО I-III ст. №1 ім. Т. Шевченка м. Ямпіль	I-III	опорна		473	22	21,50	↑
10569	ОНЗ "НВК:ЗЗСО I ст. - гімназія "	I-III	опорна		462	22	21,00	↑
10555	ОНЗ "ЗЗСО I-III ступенів" с.Велика Кісниця	I-III	опорна		221	11	20,09	↑
10561	ОНЗ "ЗЗСО I-III ступенів с.Клембівка"	I-III	опорна		269	14	19,21	↑
10559	ОНЗ ЗЗСО I-III ступенів с.Довжок	I-III	опорна		153	11	13,91	↔
10556	Філія ЗСО I-II ст. с. Гальжбіївка ОНЗ НВК:ЗЗСО I ступеня – гімназія Ямпільського району Вінницької	I-II	філія	10569	124	9	13,78	↔
10560	філія ЗСО I-II ст.с.Качківка ОНЗ ЗЗСО I-III ст.с.Довжок Ямпільського району Вінницької області	I-II	філія	10559	101	9	11,22	↓
10573	Філія НВК (ЗДО-ЗСО) I-II ст. с. Ратуш ОНЗ ЗЗСО I-III ст. с. Клембівка	I	філія	10561	11	1	11,00	↓
10567	філія ЗСО I-II ст. с.Цекинівка	I-II	філія	10555	95	9	10,56	↓
10554	ЗСО I-II ст. с. Буша	I-II	філія	10568	90	9	10,00	↓
10574	Філія НВК с. Русави	I-II	філія	10569	84	9	9,33	↓
10564	Філія ЗСО I-II ст. с.Писарівка ОНЗ ЗЗСО I-III ступенів с.Клембівка Ямпільського району Вінницької о	I-II	філія	10561	71	8	8,88	↓
10562	Філія ЗСО I-II ст. с. Миронівка ОНЗЗЗСО I-III ст. №1 ім. Т. Шевченка м. Ямпіль	I-III	філія	7656	72	9	8,00	↓
10563	Філія: НВК (ЗДО-ЗСО) I-II ст.с. Михайлівка ОНЗ ЗЗСО I-III ст.№2 ім.І.Богуна м Ямпіль	I-II	філія	10568	64	8	8,00	↓
10575	ЗСО I-II с.Северинівка	I-II	філія	10559	63	9	7,00	↓
10570	Філія: НВК(ДНЗ-ЗСО I-II ст.) с.Безводне	I-II	філія	10558	61	9	6,78	↓
10566	Філія ЗСО I-II ступенів с.Придністрянське	I-II	філія	10555	51	8	6,38	↓
10572	філія НВК(ЗДО-ЗСО I ст.)с.Добрянка №1 м.Ямпіль	I	філія	7656	5	0		—