



ІНФОРМАЦІЙНА ДОВІДКА ЩОДО РОЗРАХУНКУ ОБСЯГУ ОСВІТНЬОЇ СУБВЕНЦІЇ НА 2021 РІК:

ШАРГОРОДСЬКА ТГ

Базова інформація про засновника:

| | | | |
|---|---|--|-------|
| Засновник | Шаргородська міська територіальна громада | | |
| Код бюджету | 02572000000 | | |
| Область | Вінницька | Фактична наповнюваність класів | 13,64 |
| Тип | Міська ТГ | Розрахункова наповнюваність класів | 14,0 |
| Площа (км ²) | 481,4 | Сільське населення (%) | 71,4 |
| Населення (осіб) | 24 583 | Щільність населення (осіб на км ²) | 51,1 |
| Сільське населення (осіб) | 17 548 | Щільність учнів (учнів на км ²) | 5,5 |
| Чи здійснюється коригування розрахункової наповнюваності класів (п. 5 Формули)? | Ні | | |

Історичні дані щодо учнів комунальних ЗЗСО

| Фактичні значення | 2016 | 2017 | 2018 | 2019 | 2020 | 2021 |
|----------------------------|------|------|------|------|------|--------|
| Кількість учнів ЗЗСО | | | | | | 2 646 |
| Обсяг субвенції (тис. грн) | | | | | | 76 217 |
| Субвенція на учня (грн) | | | | | | 28 805 |
| ФНК | | | | | | 13,6 |
| РНК | | | | | | 14,0 |
| Зміна за роками | 2016 | 2017 | 2018 | 2019 | 2020 | 2021 |
| Учні | | | | | | |
| Субвенція (тис. грн) | | | | | | |
| Субвенція на учня (грн) | | | | | | |
| ФНК | | | | | | |
| РНК | | | | | | |

Підсумки розподілу субвенції на 2021 рік:

| | К-ть учнів (факт) | К-ть класів (факт) | Сума (тис. грн) | На учня (грн) | На клас (грн) |
|--|----------------------|-----------------------|--------------------|------------------|------------------|
| Учні комунальних ЗЗСО, з них у гірських населених пунктах в тому числі поділ класів на групи | 2646 | 194 | 75 324,1 | 28 467 | 388 269 |
| Учні спеціальних шкіл (класів) та НРЦ, з них у гірських населених пунктах в тому числі поділ класів на групи | 0 | | 1 053,3 | | |
| Учні класів з вечірньою формою | 0 | | | | |
| Вихованці інтернатів | 0 | | | | |
| Вихованці спеціальних інтернатів | 0 | | | | |
| Асистенти в інклюзивних класах | 6 | 5 | 892,9 | 148 814 | |
| Заклади професійної освіти | 0 | | | | |
| Заклади фахової передвищої освіти | 0 | | | | |
| Інклюзивно-ресурсні центри | 0 ІРЦ | | | | |
| Учні приватних ЗЗСО | 0 | | | | |
| Шаргородська ТГ | 2 646 | 194 | 76 217,0 | | |

Детальний розрахунок обсягу освітньої субвенції на 2021 рік для Шаргородської ТГ

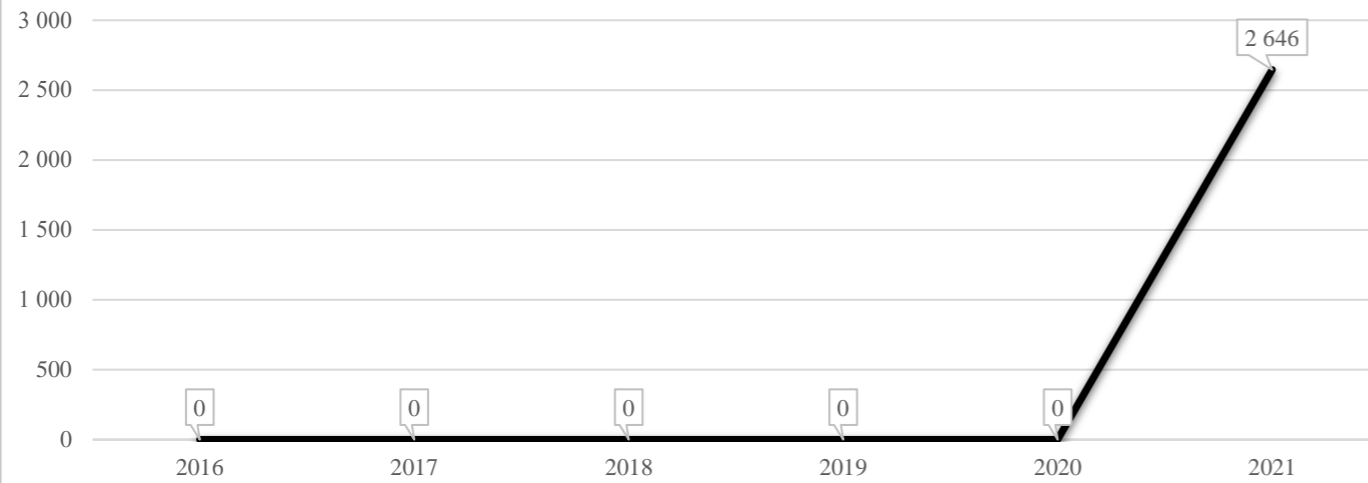
Коефіцієнти, що застосовуються для даного засновника:

| | | | |
|---|-------|--|--------|
| Коефіцієнт Кіпп для денних шкіл | 0,484 | Норматив бюджетної забезпеченості (грн) | 9 615 |
| Розподіл на одного учня для педагогічних працівників, які не проводять уроки (денні школи), грн | 4 654 | Річна заробітна плата вчителя з нарахуваннями (тис. грн) | 190,38 |
| Коефіцієнт Кіпп для вечірніх шкіл | 0,199 | Річна заробітна плата асистентів вчителів та ПП ІРЦ з нарахуваннями (тис. грн) | 178,58 |
| Розподіл на одного учня для педагогічних працівників, які не проводять уроки (вечірні школи), грн | 1 913 | Розрахункова наповнюваність класів | 14,0 |
| Коефіцієнт поділу класів на групи при вивченні окремих предметів для учнів групи І | 1,017 | | |
| Коефіцієнт поділу класів на групи при вивченні окремих предметів для учнів групи ІІ | 1,047 | | |

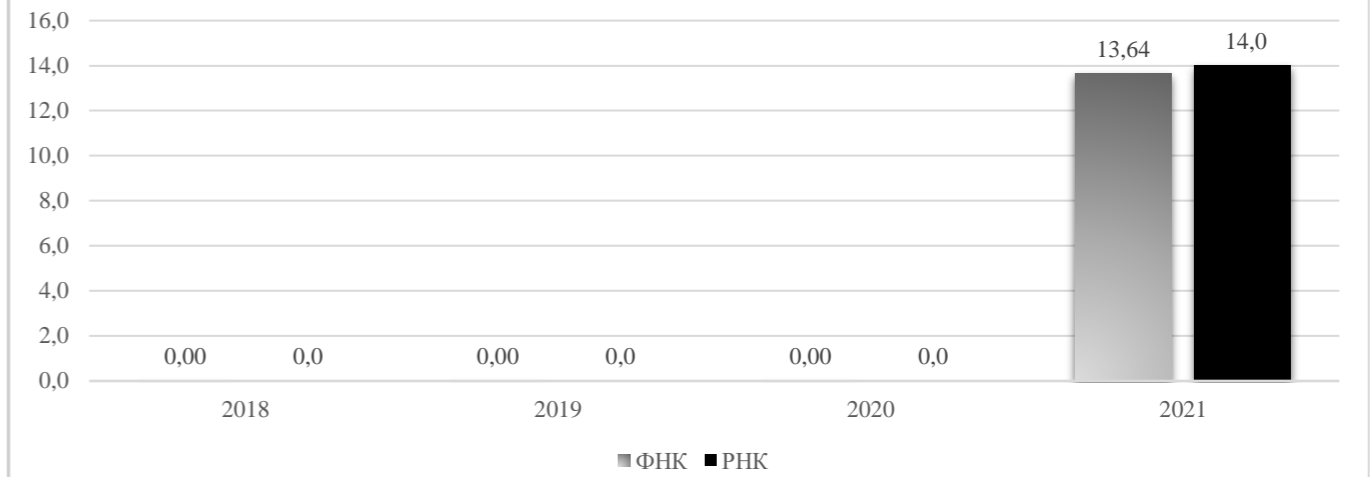
| Рівень освіти Назва колонки | Кількість учнів А | З них учнів ЗЗСО у гірських населених пунктах | | Розрахункова наповнюваність класу (групи) Г | Розрахункова кількість класів (груп) І | Кількість годин навчального плану Д | Кількість необхідних годин у тиждень Е | Розрахункова кількість ставок Є | Зарплати вчителів, тис грн Ж | Розподіл на одного учня, для педагогічних працівників, які не проводять уроки, грн З | Зарплата педагогічного персоналу, що не проводить уроки, тис грн И | Зарплата разом (без надбавки за гірську місцевість, без поділу на групи), тис грн І | Коефіцієнт поділу класів на групи Ї | Кількість ставок вчителів для поділу класів на групи Й | Зарплати персоналу, що проводить уроки у групах при поділі класів, тис грн К | Зарплата педагогічного персоналу разом (без надбавки за гірську місцевість), тис грн Л | Відсоток учнів ЗЗСО, що розташовані у гірській місцевості М | Надбавка для гірської місцевості Н | Зарплата всього педагогічного персоналу разом, тис грн О | |
|--|----------------------|---|--------------|--|---|--|---|------------------------------------|---------------------------------|---|---|--|--|---|---|---|--|---------------------------------------|---|-----------------|
| | | Фактична кількість класів В | Формула Г | | | | | | | | | | | | | | | | | Формула Д |
| <i>Як розраховано</i> | <i>ДІСО</i> | <i>ДІСО</i> | <i>ДІСО</i> | <i>Формула</i> | <i>А / Г</i> | <i>Формула</i> | <i>Г * Д</i> | <i>Е / І</i> | <i>Є * 190,38</i> | <i>Формула</i> | <i>А * З / 1000</i> | <i>Ж + И</i> | <i>Формула</i> | <i>Є (сума ставок) * І</i> | <i>Й * 190,38</i> | <i>І (сума зарплат) + К</i> | <i>Б / А (сума учнів)</i> | <i>0,25 * М * Л (сума зарплат)</i> | <i>Л + Н</i> | |
| Учні комунальних ЗЗСО | | | | | | | | | | | | | | | | | | | | |
| Початкова (1-4) | 1 089 | | 76 | 14,0 | 78 | 25 | 1 950 | 108,3 | 20 624,2 | 4 654 | 5 067,8 | 25 692,1 | | | | | | | | |
| Базова середня (5-9) | 1 215 | 0 | 93 | 14,0 | 87 | 34 | 2 958 | 164,3 | 31 285,3 | 4 654 | 5 654,2 | 36 939,5 | 0,017 | 5,53 | 1 053 | 75 324,1 | | | | 75 324,1 |
| Профільна середня (10-11) | 342 | | 25 | 14,0 | 25 | 38 | 950 | 52,8 | 10 047,7 | 4 654 | 1 591,6 | 11 639,2 | | | | | | | | |
| Учні спеціальних класів, спеціальних шкіл, навчально-реабілітаційних центрів | | | | | | | | | | | | | | | | | | | | |
| Початкова (1-4) | 0 | | 0 | | | 33 | | | | | | | | | | | | | | |
| Базова (5-9) | 0 | 0 | 0 | | | 36 | | | | | | | 0,047 | 0,00 | 0 | 0,0 | | | | 0,0 |
| Старша (10-11) | 0 | | 0 | | | 38 | | | | | | | | | | | | | | |
| Вихованці інтернатів (кількість ставок = кількість груп * 2) | | | | | | | | | | | | | | | | | | | | |
| Загальні інтернати | 0 | 0 | | 20,0 | | | | | | | | | | | | | | | | |
| Спеціальні інтернати | 0 | 0 | | 5,0 | | | | | | | | | | | | | | | | |
| Інклюзивні класи (кількість ставок = кількість класів * 1; обсяг субвенції = кількість ставок * 178,58 тис. грн) | | | | | | | | | | | | | | | | | | | | |
| Інклюзивна | 6 | 0 | 5 | | | | | 5,0 | 892,9 | | | 892,9 | | | | | | 0,0 | 0,0 | 892,9 |
| Учні класів з вечірньою (заочною) формою навчання | | | | | | | | | | | | | | | | | | | | |
| Вечірні класи | 0 | 0 | 0 | 11,0 | | | | | | | | | | | | | | | | |
| Приватні ЗЗСО (з урахуванням коефіцієнту 0,8) | | | | | | | | | | | | | | | | | | | | |
| Приватні 1-4 | 0 | | | | | 25 | | | | | | | | | | | | | | |
| Приватні 5-9 | 0 | 0 | | | | 34 | | | | | | | | | | | | | | 0,0 |
| Приватні 10-11 | 0 | | | | | 38 | | | | | | | | | | | | | | |
| Інклюзивно-ресурсні центри (кількість ставок = 1 керівник + 7 фахівців у кожному ІРЦ; обсяг субвенції = 1 * 249,0 тис. грн + 7 * 178,58 тис. грн) | | | | | | | | | | | | | | | | | | | | |
| ІРЦ | 0 ІРЦ | | | | | | | | | | | 0,0 | | | | | | | | 0,0 |
| Учні закладів професійної (професійно-технічної) освіти | | | | | | | | | | | | | | | | | | | | |
| ЗПТО | 0 | 0 | 0 | | | | | | | | | | | | | | | | | |
| Студенти закладів фахової передвищої освіти та коледжів | | | | | | | | | | | | | | | | | | | | |
| ЗФПО та коледжі | 0 | | | | | | | | | | | | | | | | | | | |
| Разом | 2 646 | | 194 | | 190 | | 5 858 | 330,4 | 62 850,1 | | 12 313,6 | 75 163,7 | | | | | | | | 76 217,0 |

Шаргородська ТГ

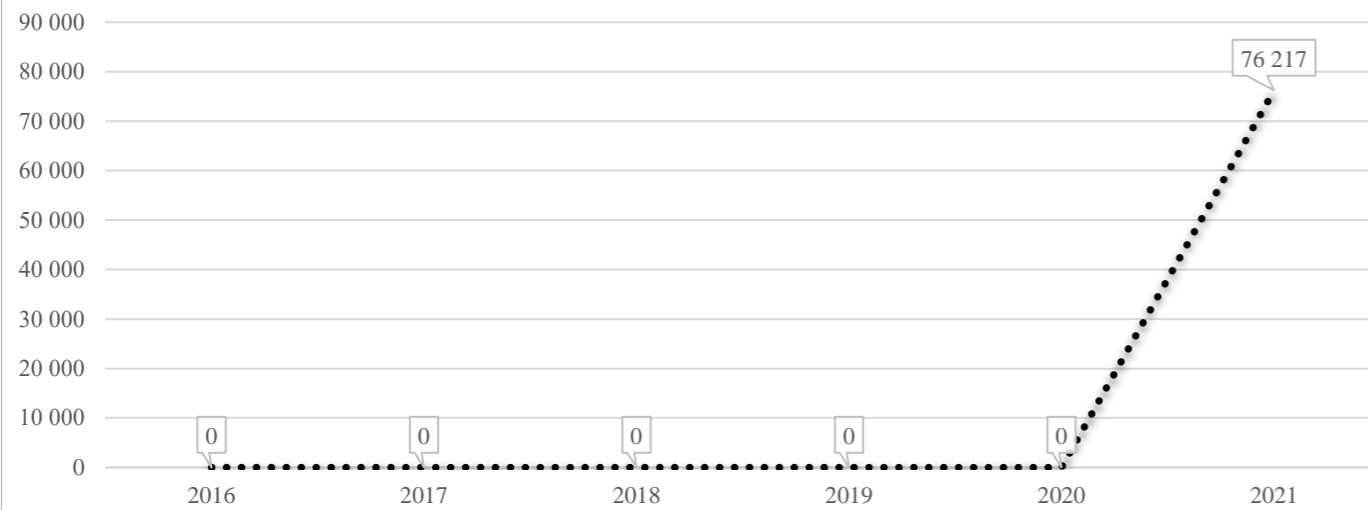
Кількість учнів комунальних ЗЗСО



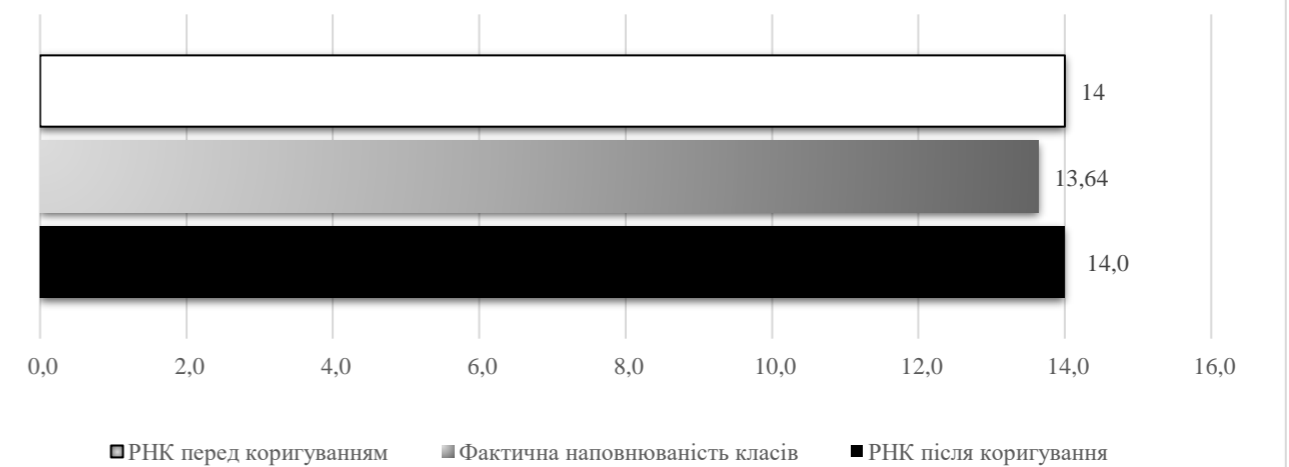
Порівняння РНК з ФНК



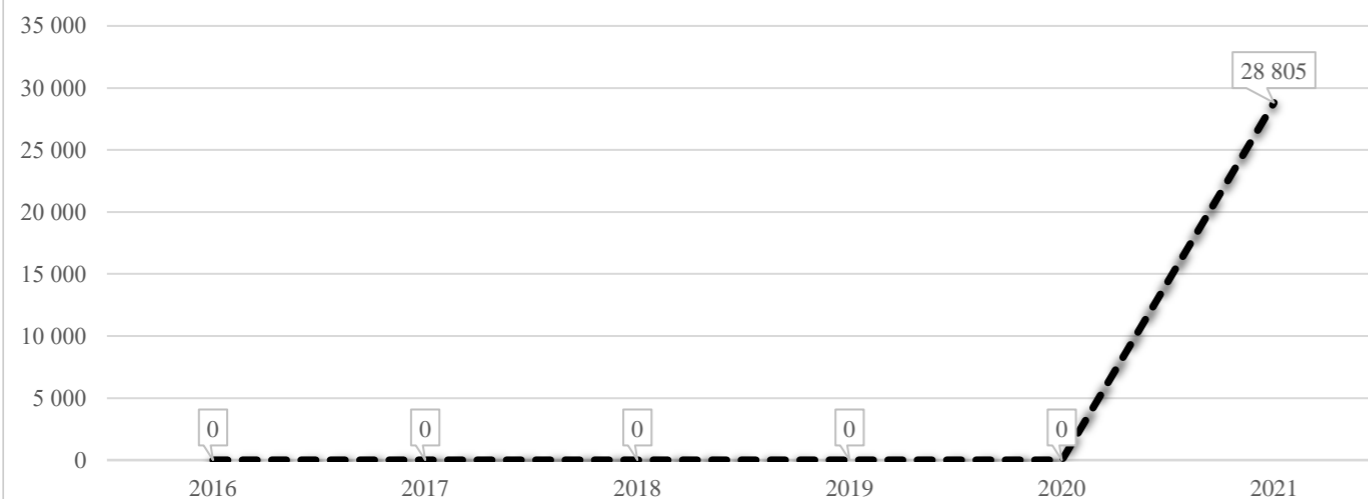
Субвенція на учнів комунальних ЗЗСО, тис. грн



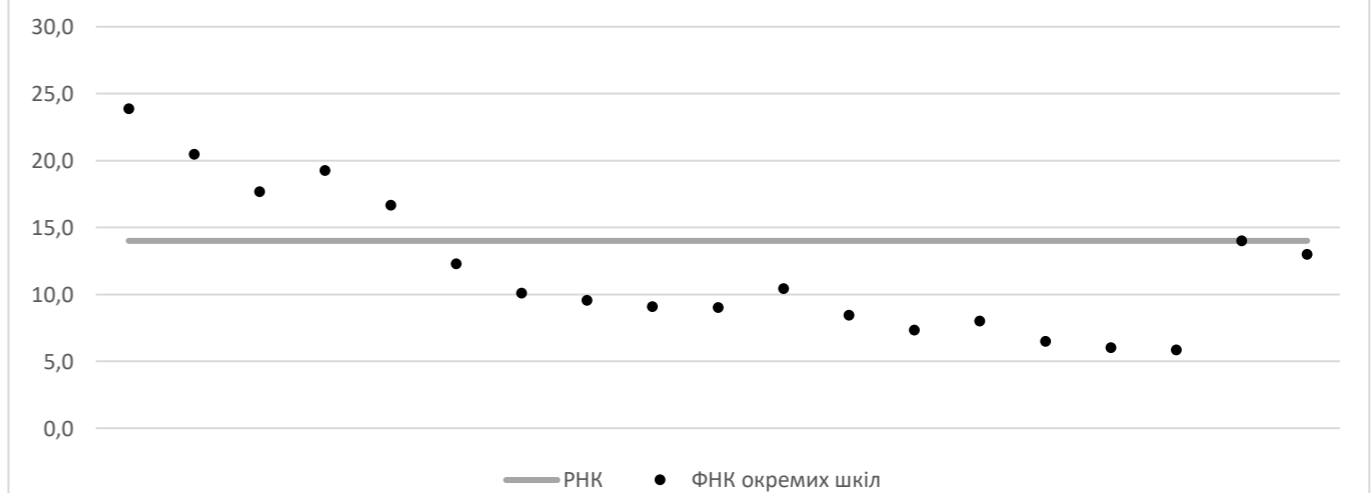
Коригування РНК



В середньому субвенція на одного учня, грн



ФНК окремих ЗЗСО до РНК ТГ



Перелік закладів загальної середньої освіти (дані з ДІСО станом на 05.09.2020)

**Шаргородська ТГ
РНК = 14; ФНК = 13,64**

| | | ЗЗСО | | Учні | |
|---|-----------------------------------|------|-------|-------|-------|
| ↑ | ЗЗСО з ФНК більш ніж 15 (РНК + 1) | 5 | 26,3% | 1 610 | 60,8% |
| ↔ | ЗЗСО з ФНК від 13 до 15 | 1 | 5,3% | 28 | 1,1% |
| ↓ | ЗЗСО з ФНК менш ніж 13 (РНК - 1) | 13 | 68,4% | 1 008 | 38,1% |
| — | ЗЗСО без класів | 0 | | | |

| ID | Назва ЗЗСО | Ступінь | Статус | ID | | ФНК | | |
|------|---|---------|--------|---------------|-----------------|-----|-------|---|
| | | | | опорного ЗЗСО | Кількість учнів | | | |
| 6229 | Шаргородська СЗШ І-ІІІ ступенів №1 | І-ІІІ | | | 597 | 25 | 23,88 | ↑ |
| 6183 | Шаргородська районна гімназія | І-ІІІ | | | 389 | 19 | 20,47 | ↑ |
| 9745 | Плебанівська СЗШ І-ІІІ ступенів | І-ІІІ | | | 212 | 11 | 19,27 | ↑ |
| 6182 | Слободо-Шаргородська, СЗШ | І-ІІІ | | | 212 | 12 | 17,67 | ↑ |
| 6081 | Шаргородська СЗШ №2 | І-ІІІ | | | 200 | 12 | 16,67 | ↑ |
| 8411 | Конатковецький НВК | І-ІІ | | | 28 | 2 | 14,00 | ↔ |
| 8409 | Дерев'янський НВК | І-ІІ | | | 26 | 2 | 13,00 | ↓ |
| 6261 | Івашковецька СЗШ І-ІІІ ступенів | І-ІІІ | | | 135 | 11 | 12,27 | ↓ |
| 6184 | Перепільчинецька СЗШ І - ІІ ступенів | І-ІІ | | | 94 | 9 | 10,44 | ↓ |
| 6181 | Гибалівська СЗШ І-ІІІ | І-ІІІ | | | 111 | 11 | 10,09 | ↓ |
| 8416 | Руданська | І-ІІІ | | | 105 | 11 | 9,55 | ↓ |
| 6088 | Лозівська СЗШ | І-ІІІ | | | 100 | 11 | 9,09 | ↓ |
| 6211 | Копистиринська СЗШ І-ІІІ ступенів | І-ІІІ | | | 99 | 11 | 9,00 | ↓ |
| 6106 | Козлівська СЗШ І-ІІІ ступенів | І-ІІІ | | | 93 | 11 | 8,45 | ↓ |
| 6248 | Пасинківський НВК "СЗШ І-ІІ ст.- ДНЗ" | І-ІІ | | | 56 | 7 | 8,00 | ↓ |
| 8413 | Носиківська СЗШ | І-ІІ | | | 66 | 9 | 7,33 | ↓ |
| 6186 | Буднянський НВК | І-ІІ | | | 52 | 8 | 6,50 | ↓ |
| 8241 | Політанківський навчально виховний комплекс | І-ІІ | | | 36 | 6 | 6,00 | ↓ |
| 8414 | Писарівський НВК | І-ІІ | | | 35 | 6 | 5,83 | ↓ |