



ІНФОРМАЦІЙНА ДОВІДКА ЩОДО РОЗРАХУНКУ ОБСЯГУ ОСВІТНЬОЇ СУБВЕНЦІЇ НА 2021 РІК:

КОЗЯТИНСЬКА ТГ

Базова інформація про засновника:

Засновник	Козятинська міська територіальна громада		
Код бюджету	02553000000		
Область	Вінницька	Фактична наповнюваність класів	19,61
Тип	Міська ТГ	Розрахункова наповнюваність класів	18,0
Площа (км ²)	236,3	Сільське населення (%)	28,4
Населення (осіб)	33 429	Щільність населення (осіб на км ²)	141,5
Сільське населення (осіб)	9 503	Щільність учнів (учнів на км ²)	18,2
Чи здійснюється коригування розрахункової наповнюваності класів (п. 5 Формули)?	Ні		

Історичні дані щодо учнів комунальних ЗЗСО

Фактичні значення	2016	2017	2018	2019	2020	2021
Кількість учнів ЗЗСО	2 724	2 738	2 713	2 791	2 976	4 295
Обсяг субвенції (тис. грн)	21 268	28 539	27 145	33 417	39 987	102 513
Субвенція на учня (грн)	7 807	10 423	10 006	11 973	13 436	23 868
ФНК			23,6	23,3	24,4	19,6
РНК			25,0	25,0	25,0	18,0
Зміна за роками	2016	2017	2018	2019	2020	2021
Учні		0,5%	-0,9%	2,9%	6,6%	44,3%
Субвенція (тис. грн)		34,2%	-4,9%	23,1%	19,7%	156,4%
Субвенція на учня (грн)		33,5%	-4,0%	19,7%	12,2%	77,6%
ФНК				-0,3	1,1	-4,8
РНК				0,0	0,0	-7,0

Підсумки розподілу субвенції на 2021 рік:

	К-ть учнів (факт)	К-ть класів (факт)	Сума (тис. грн)	На учня (грн)	На клас (грн)
Учні комунальних ЗЗСО, з них у гірських населених пунктах в тому числі поділ класів на групи	4295	219	99 476,7	23 161	454 231
Учні спеціальних шкіл (класів) та НРЦ, з них у гірських населених пунктах в тому числі поділ класів на групи	0		1 328,7		
Учні класів з вечірньою формою	0				
Вихованці інтернатів	0				
Вихованці спеціальних інтернатів	0				
Асистенти в інклюзивних класах	19	17	3 035,8	159 779	
Заклади професійної освіти	0				
Заклади фахової передвищої освіти	0				
Інклюзивно-ресурсні центри	0 ІРЦ				
Учні приватних ЗЗСО	0				
Козятинська ТГ	4 295	219	102 512,5		

Детальний розрахунок обсягу освітньої субвенції на 2021 рік для Козятинської ТГ

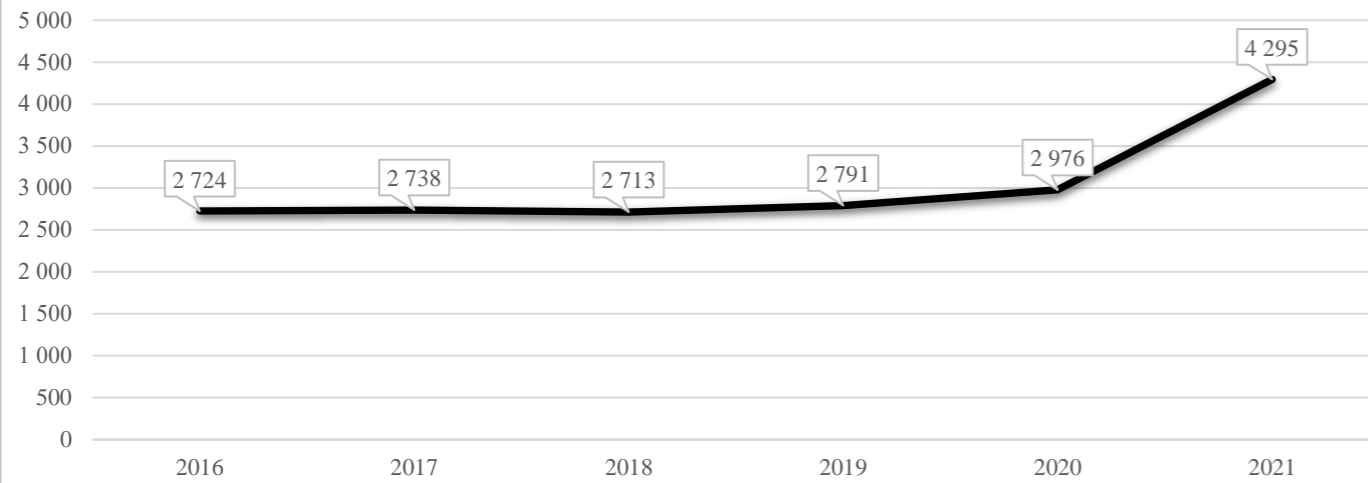
Коефіцієнти, що застосовуються для даного засновника:

Коефіцієнт Кіпп для денних шкіл	0,484	Норматив бюджетної забезпеченості (грн)	9 615
Розподіл на одного учня для педагогічних працівників, які не проводять уроки (денні школи), грн	4 654	Річна заробітна плата вчителя з нарахуваннями (тис. грн)	190,38
Коефіцієнт Кіпп для вечірніх шкіл	0,199	Річна заробітна плата асистентів вчителів та ПП ІРЦ з нарахуваннями (тис. грн)	178,58
Розподіл на одного учня для педагогічних працівників, які не проводять уроки (вечірні школи), грн	1 913	Розрахункова наповнюваність класів	18,0
Коефіцієнт поділу класів на групи при вивченні окремих предметів для учнів групи І	1,017		
Коефіцієнт поділу класів на групи при вивченні окремих предметів для учнів групи ІІ	1,047		

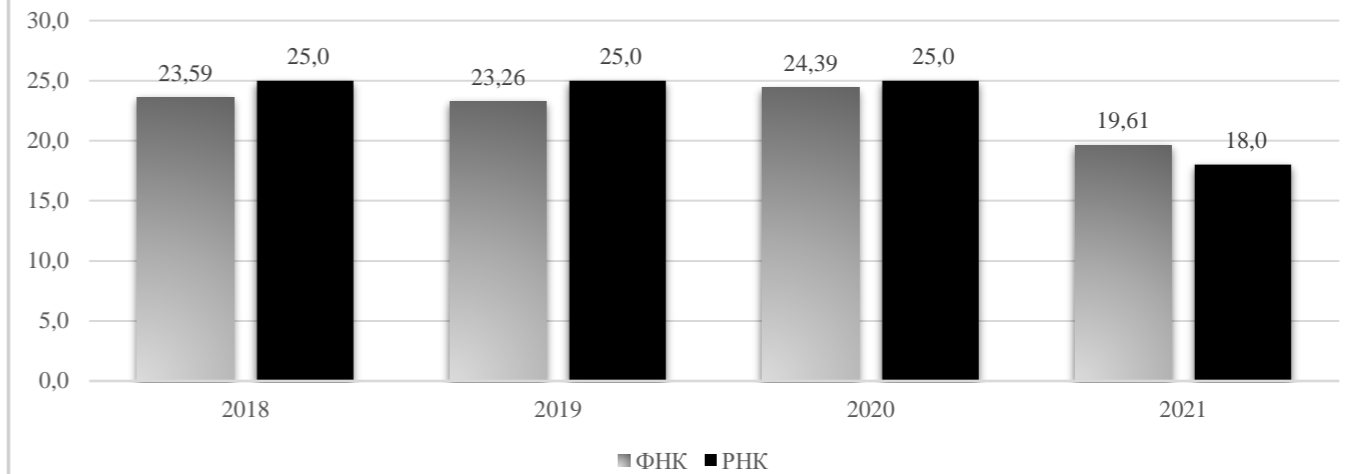
Рівень освіти	Кількість учнів	З них учнів гірських населених пунктах	Фактична кількість класів	Розрахункова наповнюваність класу (групи)	Розрахункова кількість класів (груп)	Кількість годин навчального плану	Кількість необхідних годин у тиждень	Розрахункова кількість ставок	Зарплати вчителів, тис грн	Розподіл на одного учня, для педагогічних працівників, які не проводять уроки, грн	Зарплата педагогічного персоналу, що не проводить уроки, тис грн	Зарплата разом (без надбавки за гірську місцевість, без поділу на групи), тис грн	Коефіцієнт поділу класів на групи	Кількість ставок вчителів для поділу класів на групи	Зарплати персоналу, що проводить уроки у групах при поділі класів, тис грн	Зарплата педагогічного персоналу разом (без надбавки за гірську місцевість), тис грн	Відсоток учнів ЗЗСО, що розташовані у гірській місцевості	Надбавка для гірської місцевості	Зарплата всього педагогічного персоналу разом, тис грн
Назва колонки	A	B	B	Г	Г	Д	Е	Є	Ж	З	И	І	І	Й	К	Л	М	Н	О
Як розраховано	ДІСО	ДІСО	ДІСО	Формула	A / Г	Формула	Г * Д	E / 18	Є * 190,38	Формула	A * З / 1000	Ж + И	Формула	Є (сума ставок) * І	Й * 190,38	I (сума зарплат) + К	Б / А (сума учнів)	0,25 * М * Л (сума зарплат)	Л + Н
Учні комунальних ЗЗСО																			
Початкова (1-4)	1 752		85	18,0	98	25	2 450	136,1	25 912,5	4 654	8 153,2	34 065,7							
Базова середня (5-9)	2 039	0	105	18,0	114	34	3 876	215,3	40 994,6	4 654	9 488,8	50 483,4	0,017	6,98	1 329	99 476,7			99 476,7
Профільна середня (10-11)	504		29	18,0	28	38	1 064	59,1	11 253,4	4 654	2 345,4	13 598,9							
Учні спеціальних класів, спеціальних шкіл, навчально-реабілітаційних центрів																			
Початкова (1-4)	0		0			33													
Базова (5-9)	0	0	0			36							0,047	0,00	0	0,0			0,0
Старша (10-11)	0		0			38													
Вихованці інтернатів (кількість ставок = кількість груп * 2)																			
Загальні інтернати	0	0		20,0															
Спеціальні інтернати	0	0		5,0															
Інклюзивні класи (кількість ставок = кількість класів * 1; обсяг субвенції = кількість ставок * 178,58 тис. грн)																			
Інклюзивна	19	0	17					17,0	3 035,8			3 035,8					0,0	0,0	3 035,8
Учні класів з вечірньою (заочною) формою навчання																			
Вечірні класи	0	0	0	11,0															
Приватні ЗЗСО (з урахуванням коефіцієнту 0,8)																			
Приватні 1-4	0					25													
Приватні 5-9	0	0				34													0,0
Приватні 10-11	0					38													
Інклюзивно-ресурсні центри (кількість ставок = 1 керівник + 7 фахівців у кожному ІРЦ; обсяг субвенції = 1 * 249,0 тис. грн + 7 * 178,58 тис. грн)																			
ІРЦ	0 ІРЦ											0,0							0,0
Учні закладів професійної (професійно-технічної) освіти																			
ЗПТО	0	0	0																
Студенти закладів фахової передвищої освіти та коледжів																			
ЗФПО та коледжі	0																		
Разом	4 295		219		240		7 390	427,6	81 196,3		19 987,5	101 183,8							102 512,5

Козятинська ТГ

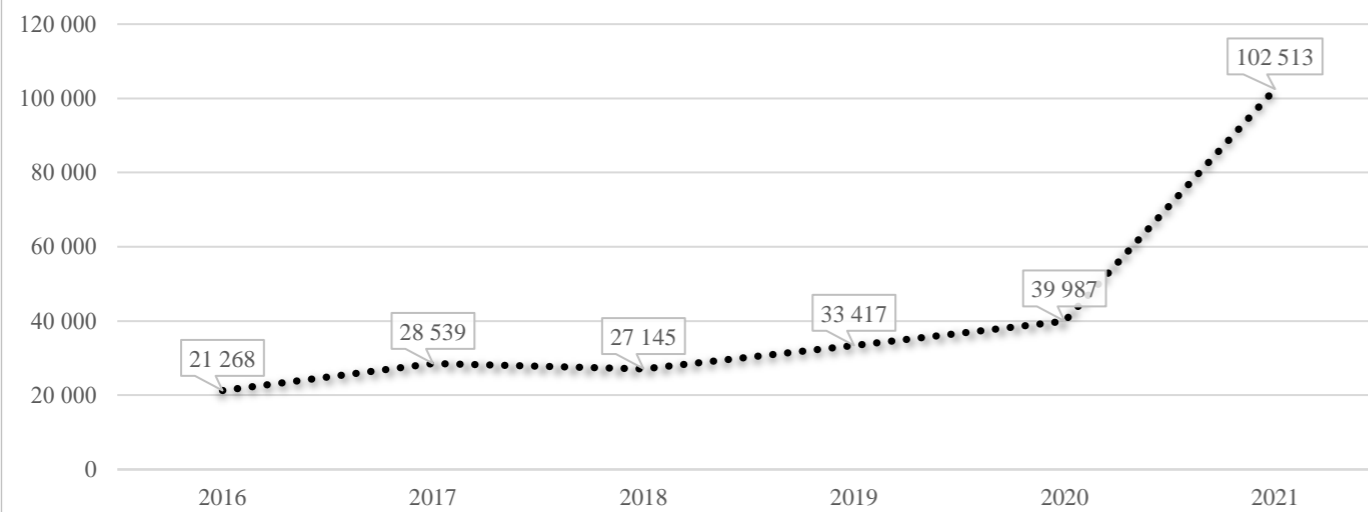
Кількість учнів комунальних ЗЗСО



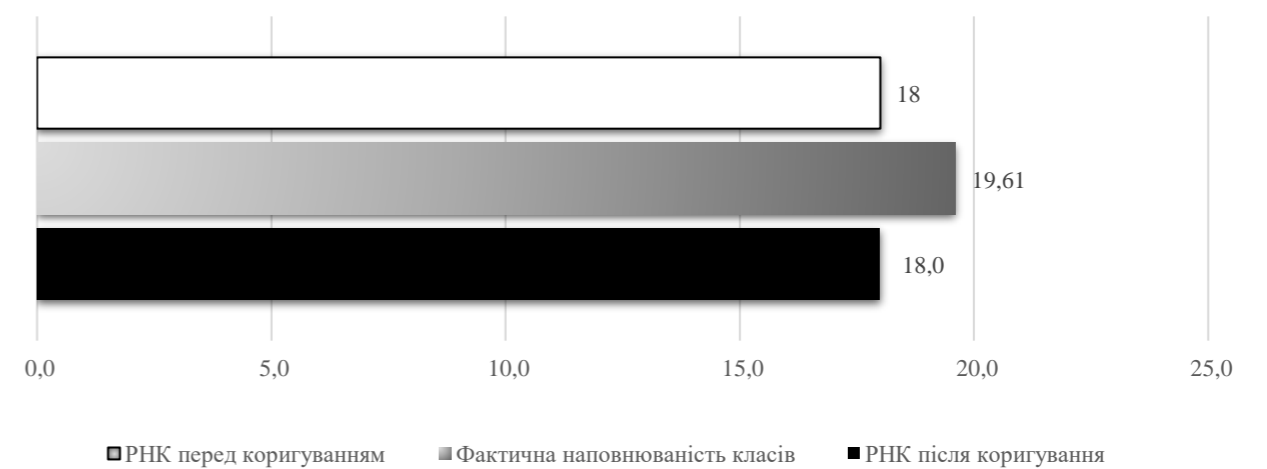
Порівняння РНК з ФНК



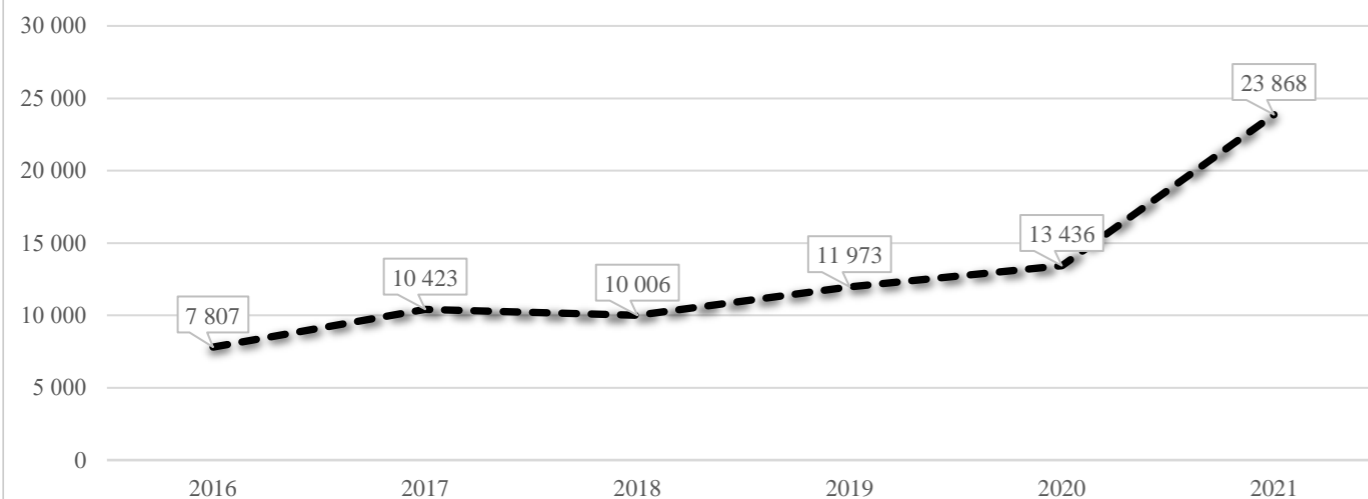
Субвенція на учнів комунальних ЗЗСО, тис. грн



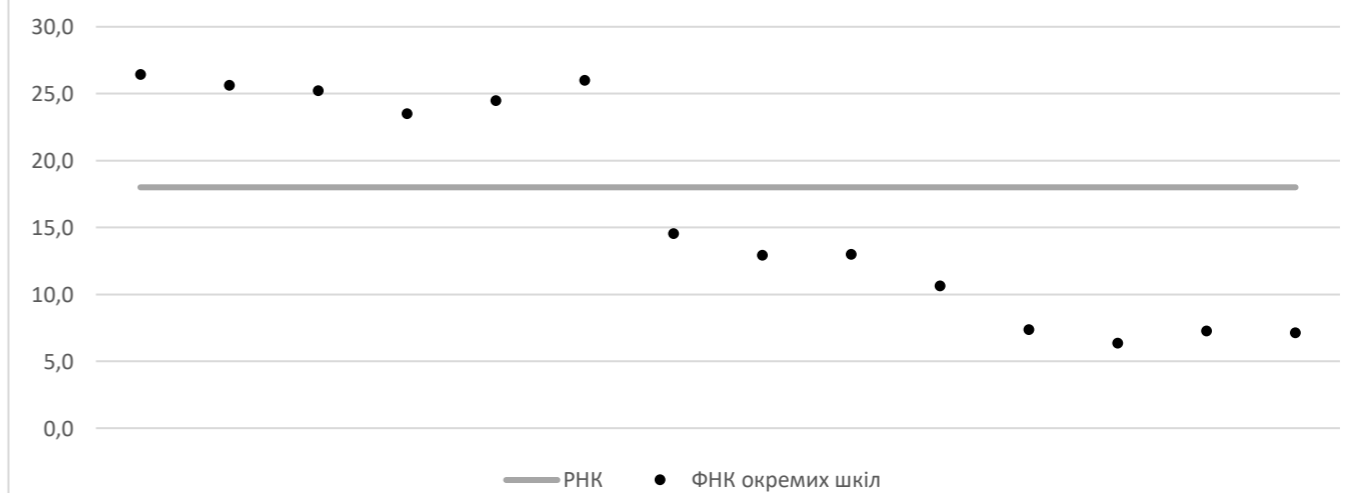
Коригування РНК



В середньому субвенція на одного учня, грн



ФНК окремих ЗЗСО до РНК ТГ



Перелік закладів загальної середньої освіти (дані з ДІСО станом на 05.09.2020)
Козятинська ТГ
РНК = 18; ФНК = 19,61

		ЗЗСО		Учні	
↑	ЗЗСО з ФНК більш ніж 19 (РНК + 1)	6	42,9%	3 464	80,7%
↔	ЗЗСО з ФНК від 17 до 19	0			
↓	ЗЗСО з ФНК менш ніж 17 (РНК - 1)	8	57,1%	831	19,3%
—	ЗЗСО без класів	0			

ID	Назва ЗЗСО	Ступінь	Статус	ID		ФНК		
				опорного ЗЗСО	Кількість учнів			Кількість класів
6976	Спеціалізована школа №1	I-III			820	31	26,45	↑
6936	Козятинська ЗОШ №3	I-III			312	12	26,00	↑
22498	КЗ НВК I-III ступенів "ліцей-школа"	I-III			820	32	25,63	↑
7149	ЗШ I-III ст. №2	I-III			530	21	25,24	↑
7191	Козятинська ЗШ №5	I-III			465	19	24,47	↑
7513	ЗНВК I-III ст. "Школа-гімназія-дитячий садок" ім. В.М.Підгорбунського	I-III			517	22	23,50	↑
7512	Козятинський ЗНВК №9	I-III	опорна		189	13	14,54	↓
7137	ЗНВК I-III ступенів "школа-дитячий садок" №6	I-III			117	9	13,00	↓
7517	Махаринецька СЗШ	I-III			142	11	12,91	↓
7516	Кордишівська СЗШ	I-III			117	11	10,64	↓
7523	Сестринівський ЗНВК I-III ст. "Школа-дитячий садок"	I-III			81	11	7,36	↓
7527	Іванковецька філія	I-II	філія	7512	58	8	7,25	↓
7524	Флоріанівський ЗНВК	I-III			57	8	7,13	↓
7545	Пиковецький ЗНВК	I-III			70	11	6,36	↓