



ІНФОРМАЦІЙНА ДОВІДКА ЩОДО РОЗРАХУНКУ ОБСЯГУ ОСВІТНЬОЇ СУБВЕНЦІЇ НА 2021 РІК: КОЛИНДЯНСЬКА ТГ

Базова інформація про засновника:

Засновник	<i>Коліндянська сільська територіальна громада</i>		
Код бюджету	<i>19511000000</i>		
Область	<i>Тернопільська</i>	Фактична наповнюваність класів	<i>11,34</i>
Тип	<i>Сільська ТГ</i>	Розрахункова наповнюваність класів	<i>12,0</i>
Площа (км ²)	<i>156,7</i>	Сільське населення (%)	<i>100,0</i>
Населення (осіб)	<i>6 694</i>	Щільність населення (осіб на км ²)	<i>42,7</i>
Сільське населення (осіб)	<i>6 694</i>	Щільність учнів (учнів на км ²)	<i>3,6</i>
Чи здійснюється коригування розрахункової наповнюваності класів (п. 5 Формули)?	<i>Ні</i>		

Історичні дані щодо учнів комунальних ЗЗСО

Фактичні значення	2016	2017	2018	2019	2020	2021
Кількість учнів ЗЗСО	384	261	356	353	362	567
Обсяг субвенції (тис. грн)	6 240	6 951	7 643	8 523	10 202	19 509
Субвенція на учня (грн)	16 249	26 633	21 469	24 144	28 182	34 407
ФНК			10,8	10,7	11,0	11,3
РНК			12,0	12,0	12,0	12,0
Зміна за роками	2016	2017	2018	2019	2020	2021
Учні		-32,0%	36,4%	-0,8%	2,5%	56,6%
Субвенція (тис. грн)		11,4%	10,0%	11,5%	19,7%	91,2%
Субвенція на учня (грн)		63,9%	-19,4%	12,5%	16,7%	22,1%
ФНК				-0,1	0,3	0,4
РНК				0,0	0,0	0,0

Підсумки розподілу субвенції на 2021 рік:

	К-ть учнів (факт)	К-ть класів (факт)	Сума (тис. грн)	На учня (грн)	На клас (грн)
Учні комунальних ЗЗСО, <i>з них у гірських населених пунктах в тому числі поділ класів на групи</i>	567	50	18 794,6	33 147	375 892
			270,1		
Учні спеціальних шкіл (класів) та НРЦ, <i>з них у гірських населених пунктах в тому числі поділ класів на групи</i>	0				
Учні класів з вечірньою формою	0				
Вихованці інтернатів	0				
Вихованці спеціальних інтернатів	0				
Асистенти в інклюзивних класах	4	4	714,3	178 577	
Заклади професійної освіти	0				
Заклади фахової передвищої освіти	0				
Інклюзивно-ресурсні центри	0 ІРЦ				
Учні приватних ЗЗСО	0				
Коліндянська ТГ	567	50	19 508,9		

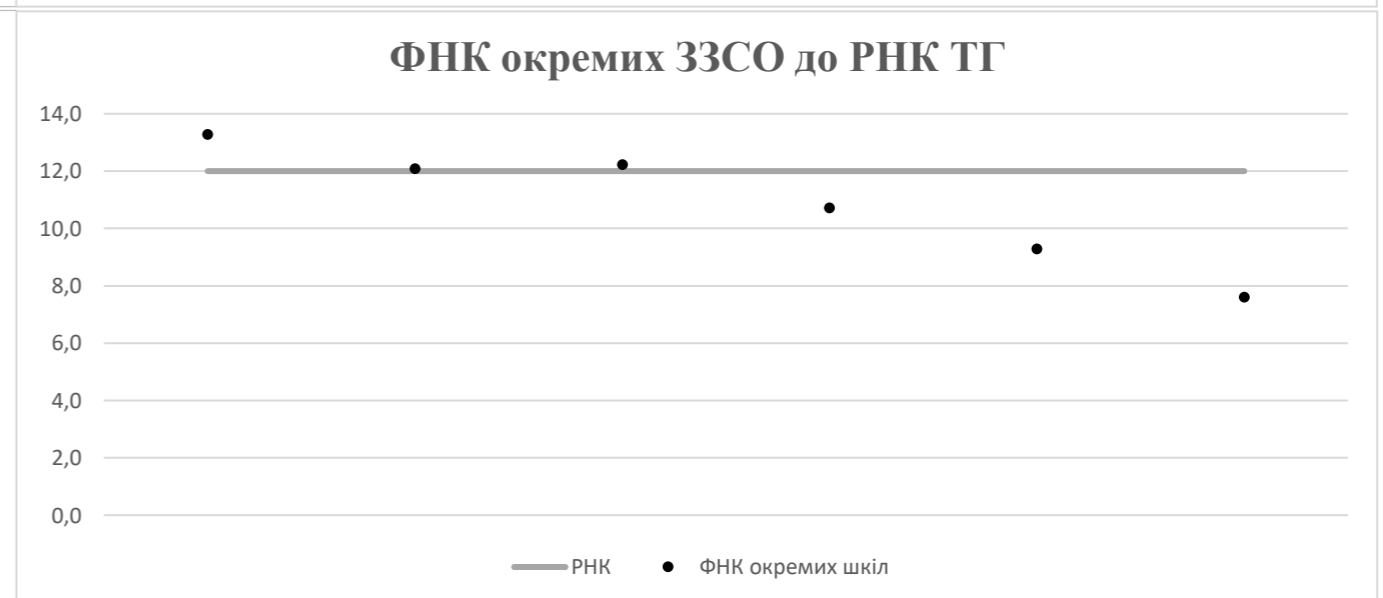
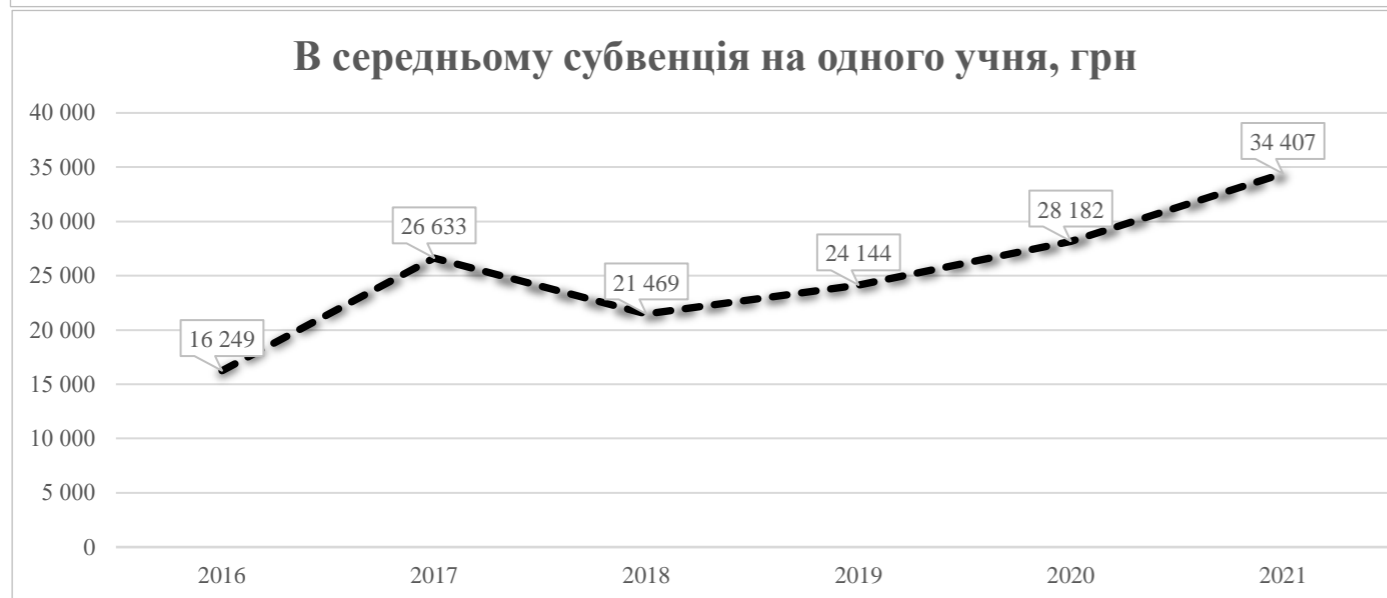
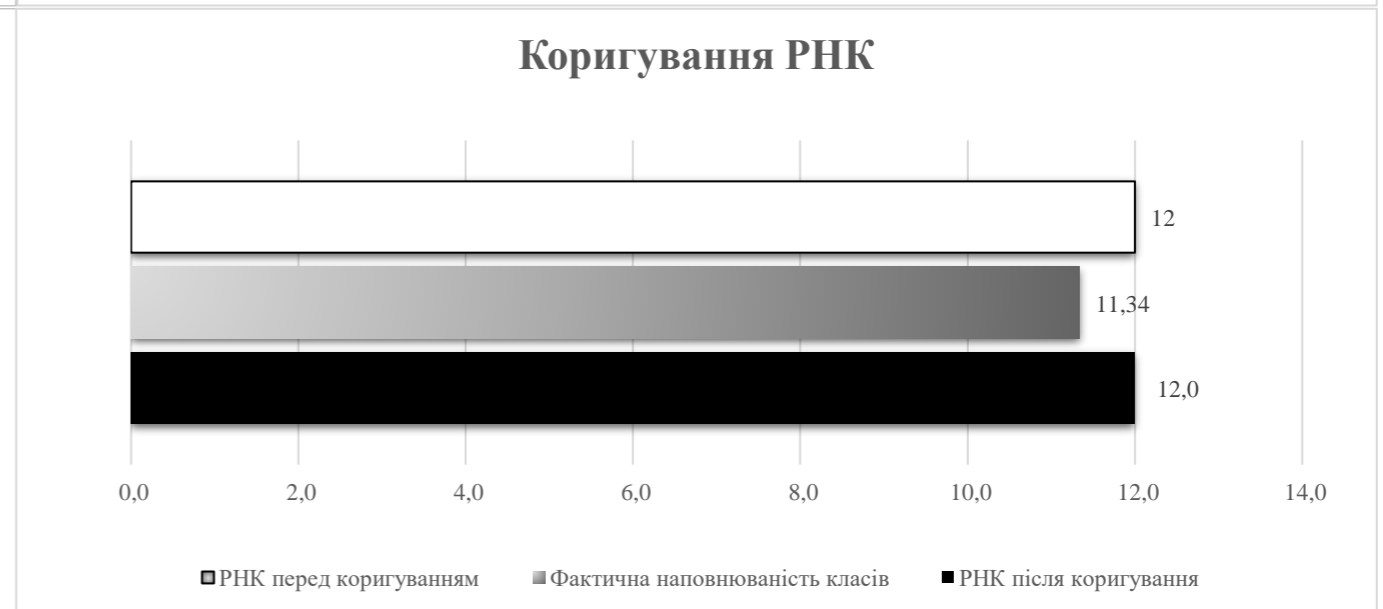
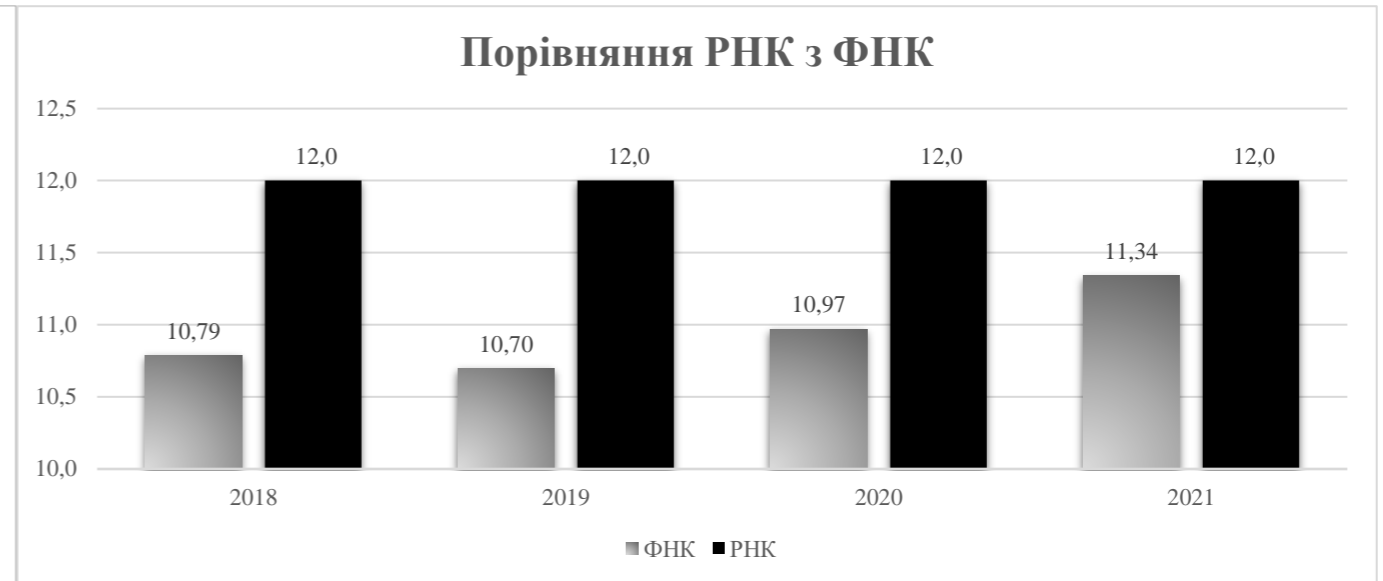
Детальний розрахунок обсягу освітньої субвенції на 2021 рік для Колиндянської ТГ

Коефіцієнти, що застосовуються для даного засновника:

Коефіцієнт Кіпп для денних шкіл	0,484	Норматив бюджетної забезпеченості (грн)	9 615
Розподіл на одного учня для педагогічних працівників, які не проводять уроки (денні школи), грн	4 654	Річна заробітна плата вчителя з нарахуваннями (тис. грн)	190,38
Коефіцієнт Кіпп для вечірніх шкіл	0,199	Річна заробітна плата асистентів вчителів та ПП ІРЦ з нарахуваннями (тис. грн)	178,58
Розподіл на одного учня для педагогічних працівників, які не проводять уроки (вечірні школи), грн	1 913	Розрахункова наповнюваність класів	12,0
Коефіцієнт поділу класів на групи при вивченні окремих предметів для учнів групи І	1,017		
Коефіцієнт поділу класів на групи при вивченні окремих предметів для учнів групи ІІ	1,047		

Рівень освіти	Кількість учнів	З них учнів гірських населених пунктах	Фактична кількість класів	Розрахункова наповнюваність класу (групи)	Розрахункова кількість класів (груп)	Кількість годин навчального плану	Кількість необхідних годин у тиждень	Розрахункова кількість ставок	Зарплати вчителів, тис грн	Розподіл на одного учня, для педагогічних працівників, які не проводять уроки, грн	Зарплата педагогічного персоналу, що не проводить уроки, тис грн	Зарплата разом (без надбавки за гірську місцевість, без поділу на групи), тис грн	Коефіцієнт поділу класів на групи	Кількість ставок вчителів для поділу класів на групи	Зарплати персоналу, що проводить уроки у групах при поділі класів, тис грн	Зарплата педагогічного персоналу разом (без надбавки за гірську місцевість), тис грн	Відсоток учнів ЗЗСО, що розташовані у гірській місцевості	Надбавка для гірської місцевості	Зарплата всього педагогічного персоналу разом, тис грн
Назва колонки	A	B	B	Г	Г	Д	Е	Є	Ж	З	И	І	І	Й	К	Л	М	Н	О
<i>Як розраховано</i>	<i>ДІСО</i>	<i>ДІСО</i>	<i>ДІСО</i>	<i>Формула</i>	<i>A / Г</i>	<i>Формула</i>	<i>Г * Д</i>	<i>E / 18</i>	<i>Є * 190,38</i>	<i>Формула</i>	<i>A * З / 1000</i>	<i>Ж + И</i>	<i>Формула</i>	<i>Є (сума ставок) * І</i>	<i>Й * 190,38</i>	<i>Л (сума зарплат) + К</i>	<i>Б / А (сума учнів)</i>	<i>0,25 * М * Л (сума зарплат)</i>	<i>Л + Н</i>
Учні комунальних ЗЗСО																			
Початкова (1-4)	235		22	12,0	20	25	500	27,8	5 288,3	4 654	1 093,6	6 381,9							
Базова середня (5-9)	295	0	24	12,0	25	34	850	47,2	8 990,0	4 654	1 372,8	10 362,9	0,017	1,42	270	18 794,6			18 794,6
Профільна середня (10-11)	37		4	12,0	4	38	152	8,4	1 607,6	4 654	172,2	1 779,8							
Учні спеціальних класів, спеціальних шкіл, навчально-реабілітаційних центрів																			
Початкова (1-4)	0		0			33													
Базова (5-9)	0	0	0			36							0,047	0,00	0	0,0			0,0
Старша (10-11)	0		0			38													
Вихованці інтернатів (кількість ставок = кількість груп * 2)																			
Загальні інтернати	0	0		20,0															
Спеціальні інтернати	0	0		5,0															
Інклюзивні класи (кількість ставок = кількість класів * 1; обсяг субвенції = кількість ставок * 178,58 тис. грн)																			
Інклюзивна	4	0	4					4,0	714,3			714,3					0,0	0,0	714,3
Учні класів з вечірньою (заочною) формою навчання																			
Вечірні класи	0	0	0	11,0															
Приватні ЗЗСО (з урахуванням коефіцієнту 0,8)																			
Приватні 1-4	0					25													
Приватні 5-9	0	0				34													0,0
Приватні 10-11	0					38													
Інклюзивно-ресурсні центри (кількість ставок = 1 керівник + 7 фахівців у кожному ІРЦ; обсяг субвенції = 1 * 249,0 тис. грн + 7 * 178,58 тис. грн)																			
ІРЦ	0 ІРЦ											0,0							0,0
Учні закладів професійної (професійно-технічної) освіти																			
ЗПТО	0	0	0																
Студенти закладів фахової передвищої освіти та коледжів																			
ЗФПО та коледжі	0																		
Разом	567		50		49		1 502	87,4	16 600,2		2 638,6	19 238,9							19 508,9

Колиндянська ТГ



Перелік закладів загальної середньої освіти (дані з ДІСО станом на 05.09.2020)

**Колиндянська ТГ
РНК = 12; ФНК = 11,34**

		ЗЗСО		Учні	
↑	ЗЗСО з ФНК більш ніж 13 (РНК + 1)	1	16,7%	146	25,7%
↔	ЗЗСО з ФНК від 11 до 13	2	33,3%	243	42,9%
↓	ЗЗСО з ФНК менш ніж 11 (РНК - 1)	3	50,0%	178	31,4%
—	ЗЗСО без класів	0			

ID	Назва ЗЗСО	Ступінь	Статус	ID		ФНК		
				опорного ЗЗСО	Кількість учнів			
18514	Великочорнокінецька загальноосвітня школа І-ІІІ ступенів	І-ІІІ			146	11	13,27	↑
18517	Колиндянська загальноосвітня школа І-ІІІ ст.	І-ІІІ			110	9	12,22	↔
18519	Пробіжниська ЗОШ І-ІІІ ступенів	І-ІІІ			133	11	12,09	↔
18531	Давидківська ЗОШ	І-ІІ			75	7	10,71	↓
18549	Товстеньківська загальноосвітня школа	І-ІІ			65	7	9,29	↓
18551	Чорнокінецько-Волянська ЗОШ І-ІІ ст.	І-ІІ			38	5	7,60	↓