



## ІНФОРМАЦІЙНА ДОВІДКА ЩОДО РОЗРАХУНКУ ОБСЯГУ ОСВІТНЬОЇ СУБВЕНЦІЇ НА 2021 РІК:

### ВЕЛИКОГАЇВСЬКА ТГ

#### Базова інформація про засновника:

Засновник	Великогаївська сільська територіальна громада		
Код бюджету	19504000000		
Область	Тернопільська	Фактична наповнюваність класів	13,00
Тип	Сільська ТГ	Розрахункова наповнюваність класів	13,0
Площа (км <sup>2</sup> )	142,0	Сільське населення (%)	100,0
Населення (осіб)	11 331	Щільність населення (осіб на км <sup>2</sup> )	79,8
Сільське населення (осіб)	11 331	Щільність учнів (учнів на км <sup>2</sup> )	7,1
Чи здійснюється коригування розрахункової наповнюваності класів (п. 5 Формули)?	Ні		

#### Історичні дані щодо учнів комунальних ЗЗСО

Фактичні значення	2016	2017	2018	2019	2020	2021
Кількість учнів ЗЗСО	923	929	933	958	976	1 014
Обсяг субвенції (тис. грн)	12 257	15 140	18 446	20 800	24 336	33 008
Субвенція на учня (грн)	13 279	16 297	19 771	21 712	24 934	32 552
ФНК			11,5	12,0	12,5	13,0
РНК			13,0	13,0	13,0	13,0

Зміна за роками	2016	2017	2018	2019	2020	2021
Учні		0,7%	0,4%	2,7%	1,9%	3,9%
Субвенція (тис. грн)		23,5%	21,8%	12,8%	17,0%	35,6%
Субвенція на учня (грн)		22,7%	21,3%	9,8%	14,8%	30,6%
ФНК				0,5	0,5	0,5
РНК				0,0	0,0	0,0

#### Підсумки розподілу субвенції на 2021 рік:

	К-ть учнів (факт)	К-ть класів (факт)	Сума (тис. грн)	На учня (грн)	На клас (грн)
Учні комунальних ЗЗСО, з них у гірських населених пунктах в тому числі поділ класів на групи	1014	78	31 222,4	30 791	400 287
Учні спеціальних шкіл (класів) та НРЦ, з них у гірських населених пунктах в тому числі поділ класів на групи	0		443,0		
Учні класів з вечірньою формою	0				
Вихованці інтернатів	0				
Вихованці спеціальних інтернатів	0				
Асистенти в інклюзивних класах	12	10	1 785,8	148 814	
Заклади професійної освіти	0				
Заклади фахової передвищої освіти	0				
Інклюзивно-ресурсні центри	0 ІРЦ				
Учні приватних ЗЗСО	0				
<b>Великогаївська ТГ</b>	<b>1 014</b>	<b>78</b>	<b>33 008,2</b>		

**Детальний розрахунок обсягу освітньої субвенції на 2021 рік для Великогаївської ТГ**

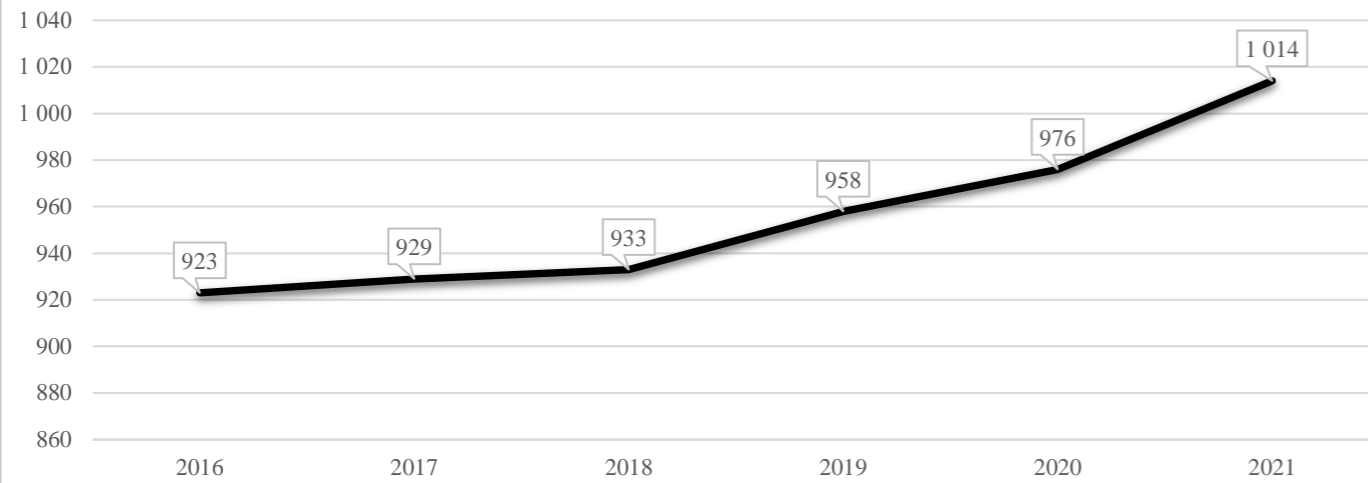
**Коефіцієнти, що застосовуються для даного засновника:**

Коефіцієнт Кіпп для денних шкіл	0,484	Норматив бюджетної забезпеченості (грн)	9 615
Розподіл на одного учня для педагогічних працівників, які не проводять уроки (денні школи), грн	4 654	Річна заробітна плата вчителя з нарахуваннями (тис. грн)	190,38
Коефіцієнт Кіпп для вечірніх шкіл	0,199	Річна заробітна плата асистентів вчителів та ПП ІРЦ з нарахуваннями (тис. грн)	178,58
Розподіл на одного учня для педагогічних працівників, які не проводять уроки (вечірні школи), грн	1 913	Розрахункова наповнюваність класів	13,0
Коефіцієнт поділу класів на групи при вивченні окремих предметів для учнів групи І	1,017		
Коефіцієнт поділу класів на групи при вивченні окремих предметів для учнів групи ІІ	1,047		

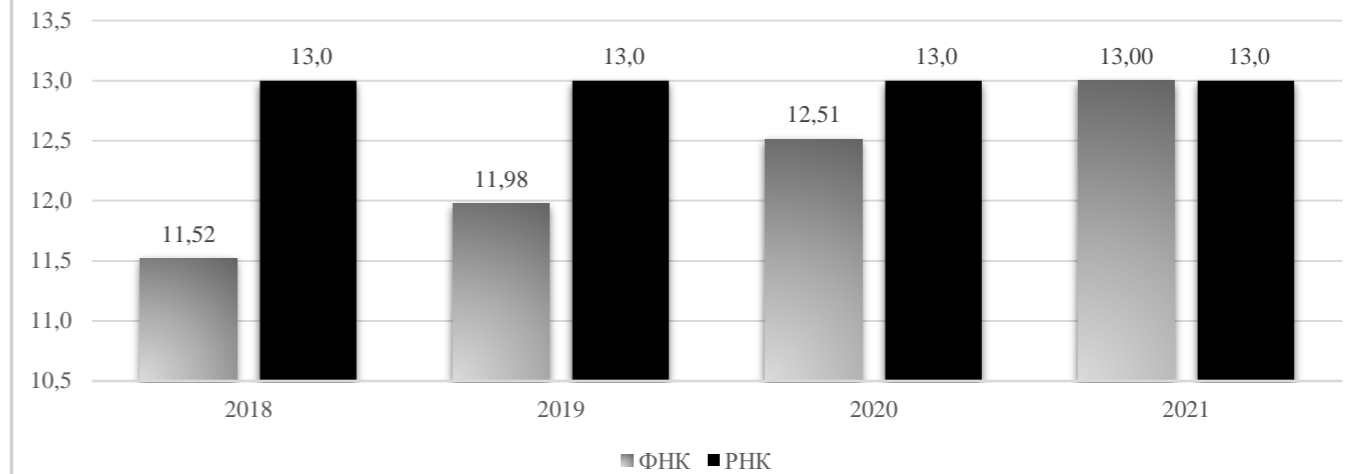
Рівень освіти	Кількість учнів	З них учнів гірських населених пунктах	Фактична кількість класів	Розрахункова наповнюваність класу (групи)	Розрахункова кількість класів (груп)	Кількість годин навчального плану	Кількість необхідних годин у тиждень	Розрахункова кількість ставок	Зарплати вчителів, тис грн	Розподіл на одного учня, для педагогічних працівників, які не проводять уроки, грн	Зарплата педагогічного персоналу, що не проводить уроки, тис грн	Зарплата разом (без надбавки за гірську місцевість, без поділу на групи), тис грн	Коефіцієнт поділу класів на групи	Кількість ставок вчителів для поділу класів на групи	Зарплати персоналу, що проводить уроки у групах при поділі класів, тис грн	Зарплата педагогічного персоналу разом (без надбавки за гірську місцевість), тис грн	Відсоток учнів розташованих у гірській місцевості	Надбавка для гірської місцевості	Зарплата всього педагогічного персоналу разом, тис грн
Назва колонки	A	B	B	Г	Г	Д	Е	Є	Ж	З	И	І	І	Й	К	Л	М	Н	О
<i>Як розраховано</i>	<i>ДІСО</i>	<i>ДІСО</i>	<i>ДІСО</i>	<i>Формула</i>	<i>A / Г</i>	<i>Формула</i>	<i>Г * Д</i>	<i>E / 18</i>	<i>Є * 190,38</i>	<i>Формула</i>	<i>A * З / 1000</i>	<i>Ж + И</i>	<i>Формула</i>	<i>Є (сума ставок) * І</i>	<i>Й * 190,38</i>	<i>I (сума зарплат) + К</i>	<i>Б / А (сума учнів)</i>	<i>0,25 * М * Л (сума зарплат)</i>	<i>Л + Н</i>
<b>Учні комунальних ЗЗСО</b>																			
Початкова (1-4)	404		33	13,0	32	25	800	44,4	8 461,2	4 654	1 880,1	10 341,3							
Базова середня (5-9)	518	0	39	13,0	40	34	1 360	75,6	14 384,1	4 654	2 410,6	16 794,7	0,017	2,33	443	31 222,4			31 222,4
Профільна середня (10-11)	92		6	13,0	8	38	304	16,9	3 215,3	4 654	428,1	3 643,4							
<b>Учні спеціальних класів, спеціальних шкіл, навчально-реабілітаційних центрів</b>																			
Початкова (1-4)	0		0			33													
Базова (5-9)	0	0	0			36							0,047	0,00	0	0,0			0,0
Старша (10-11)	0		0			38													
<b>Вихованці інтернатів (кількість ставок = кількість груп * 2)</b>																			
Загальні інтернати	0	0		20,0															
Спеціальні інтернати	0	0		5,0															
<b>Інклюзивні класи (кількість ставок = кількість класів * 1; обсяг субвенції = кількість ставок * 178,58 тис. грн)</b>																			
Інклюзивна	12	0	10					10,0	1 785,8			1 785,8					0,0	0,0	1 785,8
<b>Учні класів з вечірньою (заочною) формою навчання</b>																			
Вечірні класи	0	0	0	11,0															
<b>Приватні ЗЗСО (з урахуванням коефіцієнту 0,8)</b>																			
Приватні 1-4	0					25													
Приватні 5-9	0	0				34													0,0
Приватні 10-11	0					38													
<b>Інклюзивно-ресурсні центри (кількість ставок = 1 керівник + 7 фахівців у кожному ІРЦ; обсяг субвенції = 1 * 249,0 тис. грн + 7 * 178,58 тис. грн)</b>																			
ІРЦ	0 ІРЦ											0,0							0,0
<b>Учні закладів професійної (професійно-технічної) освіти</b>																			
ЗПТО	0	0	0																
<b>Студенти закладів фахової передвищої освіти та коледжів</b>																			
ЗФПО та коледжі	0																		
<b>Разом</b>	<b>1 014</b>		<b>78</b>		<b>80</b>		<b>2 464</b>	<b>146,9</b>	<b>27 846,3</b>		<b>4 718,8</b>	<b>32 565,1</b>							<b>33 008,2</b>

## Великогаївська ТГ

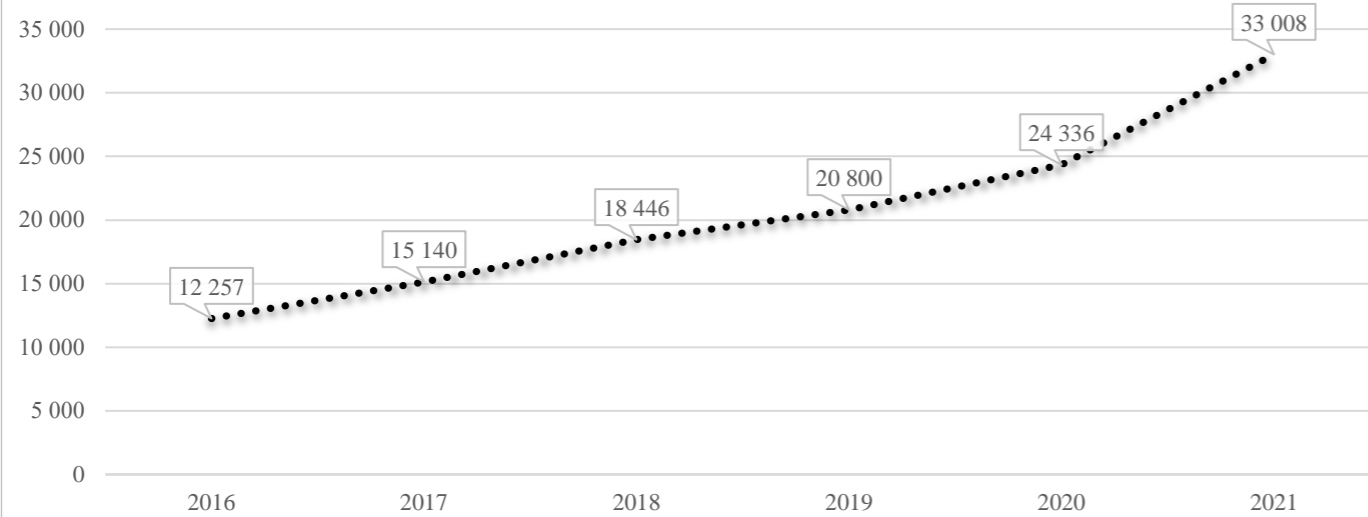
### Кількість учнів комунальних ЗЗСО



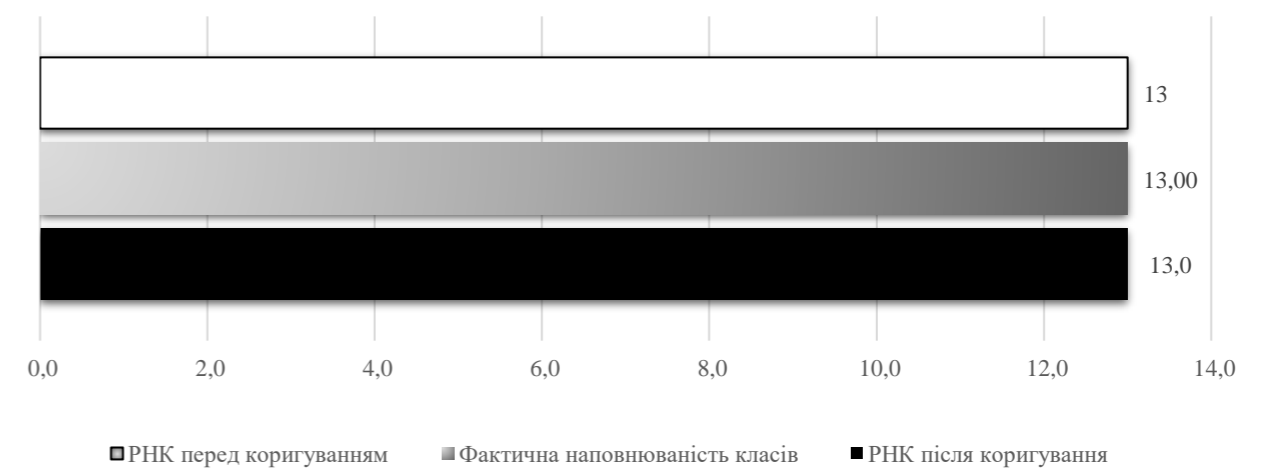
### Порівняння РНК з ФНК



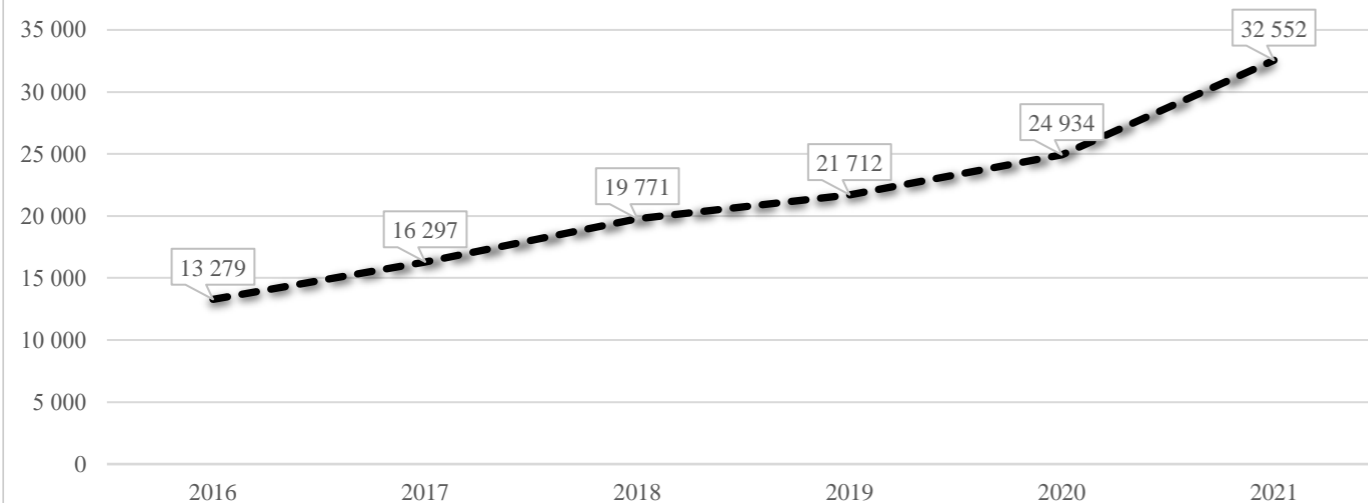
### Субвенція на учнів комунальних ЗЗСО, тис. грн



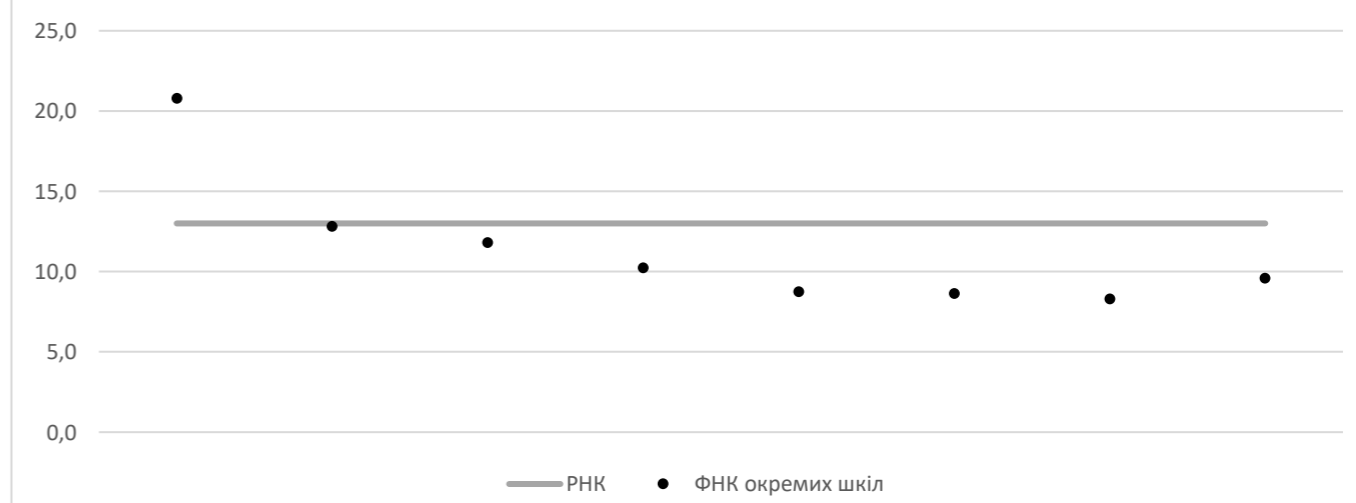
### Коригування РНК



### В середньому субвенція на одного учня, грн



### ФНК окремих ЗЗСО до РНК ТГ



**Перелік закладів загальної середньої освіти (дані з ДІСО станом на 05.09.2020)  
 Великогаївська ТГ  
 РНК = 13; ФНК = 13**

		ЗЗСО		Учні	
↑	ЗЗСО з ФНК більш ніж 14 (РНК + 1)	1	12,5%	416	41,0%
↔	ЗЗСО з ФНК від 12 до 14	1	12,5%	141	13,9%
↓	ЗЗСО з ФНК менш ніж 12 (РНК - 1)	6	75,0%	457	45,1%
—	ЗЗСО без класів	0			

ID	Назва ЗЗСО	Ступінь	Статус	ID		ФНК		
				опорного ЗЗСО	Кількість учнів			
18487	НВК "ЗОШ І-ІІІ ст. – ДНЗ с. Великі Гаї" Великогаївської сільської ради Тернопільської області	І-ІІІ	опорна		416	20	20,80	↑
18483	ЗОШ Баворів	І-ІІІ			141	11	12,82	↔
18496	ЗЗСО І-ІІІ ст. ЗДО с.Товстолуг	І-ІІІ			130	11	11,82	↓
18465	НВК "ЗОШ І-ІІ ст. - ДНЗ с. Грабовець"	І-ІІ			82	8	10,25	↓
18472	НВК "Загальноосвітня школа І-ІІ ст.-ДНЗ с.Козівка"	І-ІІ			48	5	9,60	↓
18478	Скоморохівська ЗОШ	І-ІІ			70	8	8,75	↓
18477	Прошівська ЗОШ	І-ІІ			69	8	8,63	↓
18466	Дичківська філія НВК "ЗОШ І-ІІІ ст. -ДНЗ с. В.Гаї"	І-ІІІ	філія	18487	58	7	8,29	↓