



ІНФОРМАЦІЙНА ДОВІДКА ЩОДО РОЗРАХУНКУ ОБСЯГУ ОСВІТНЬОЇ СУБВЕНЦІЇ НА 2021 РІК:

ВАСИЛЬКОВЕЦЬКА ТГ

Базова інформація про засновника:

| | | | |
|---|---|--|-------|
| Засновник | Васильковецька сільська територіальна громада | | |
| Код бюджету | 19503000000 | | |
| Область | Тернопільська | Фактична наповнюваність класів | 12,57 |
| Тип | Сільська ТГ | Розрахункова наповнюваність класів | 13,0 |
| Площа (км ²) | 170,2 | Сільське населення (%) | 100,0 |
| Населення (осіб) | 8 200 | Щільність населення (осіб на км ²) | 48,2 |
| Сільське населення (осіб) | 8 200 | Щільність учнів (учнів на км ²) | 5,2 |
| Чи здійснюється коригування розрахункової наповнюваності класів (п. 5 Формули)? | Ні | | |

Історичні дані щодо учнів комунальних ЗЗСО

| Фактичні значення | 2016 | 2017 | 2018 | 2019 | 2020 | 2021 |
|----------------------------|--------|--------|--------|--------|--------|--------|
| Кількість учнів ЗЗСО | 643 | 678 | 673 | 648 | 668 | 880 |
| Обсяг субвенції (тис. грн) | 10 462 | 12 428 | 13 406 | 14 226 | 16 349 | 27 968 |
| Субвенція на учня (грн) | 16 270 | 18 330 | 19 919 | 21 954 | 24 474 | 31 782 |
| ФНК | | | 12,0 | 12,0 | 12,4 | 12,6 |
| РНК | | | 13,0 | 13,0 | 13,0 | 13,0 |
| Зміна за роками | 2016 | 2017 | 2018 | 2019 | 2020 | 2021 |
| Учні | | 5,4% | -0,7% | -3,7% | 3,1% | 31,7% |
| Субвенція (тис. грн) | | 18,8% | 7,9% | 6,1% | 14,9% | 71,1% |
| Субвенція на учня (грн) | | 12,7% | 8,7% | 10,2% | 11,5% | 29,9% |
| ФНК | | | | 0,0 | 0,4 | 0,2 |
| РНК | | | | 0,0 | 0,0 | 0,0 |

Підсумки розподілу субвенції на 2021 рік:

| | К-ть учнів (факт) | К-ть класів (факт) | Сума (тис. грн) | На учня (грн) | На клас (грн) |
|--|----------------------|-----------------------|--------------------|------------------|------------------|
| Учні комунальних ЗЗСО, з них у гірських населених пунктах в тому числі поділ класів на групи | 880 | 70 | 27 253,6 | 30 970 | 389 337 |
| Учні спеціальних шкіл (класів) та НРЦ, з них у гірських населених пунктах в тому числі поділ класів на групи | 0 | | 387,1 | | |
| Учні класів з вечірньою формою | 0 | | | | |
| Вихованці інтернатів | 0 | | | | |
| Вихованці спеціальних інтернатів | 0 | | | | |
| Асистенти в інклюзивних класах | 4 | 4 | 714,3 | 178 577 | |
| Заклади професійної освіти | 0 | | | | |
| Заклади фахової передвищої освіти | 0 | | | | |
| Інклюзивно-ресурсні центри | 0 ІРЦ | | | | |
| Учні приватних ЗЗСО | 0 | | | | |
| Васильковецька ТГ | 880 | 70 | 27 967,9 | | |

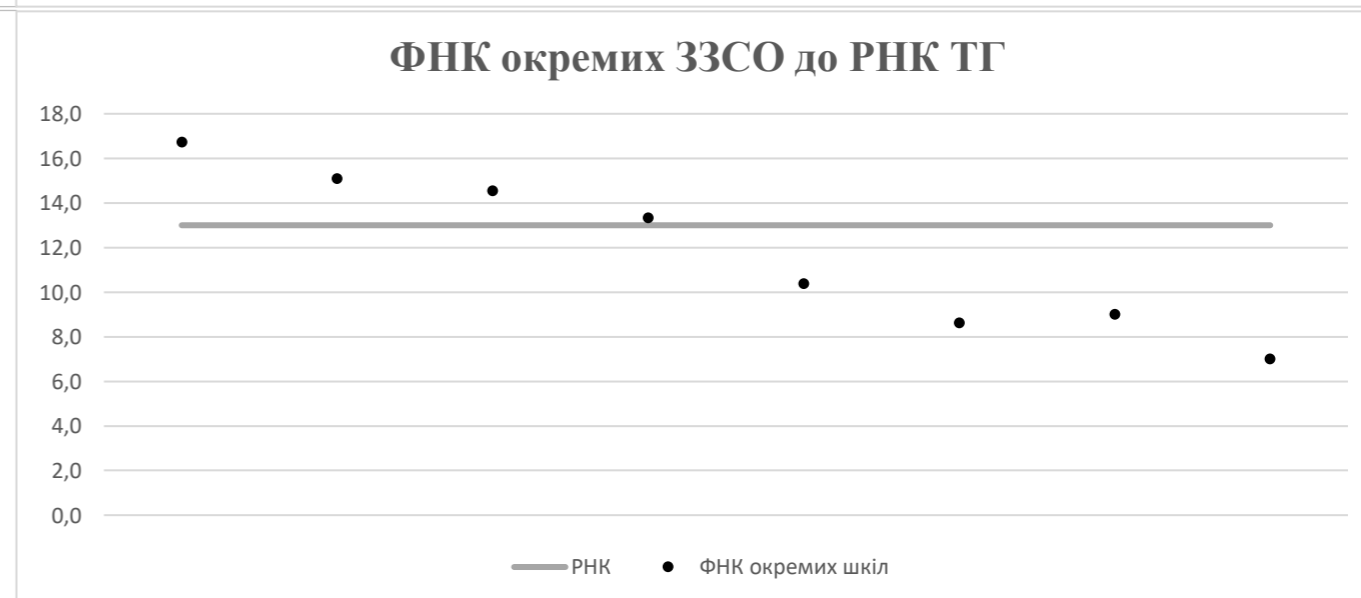
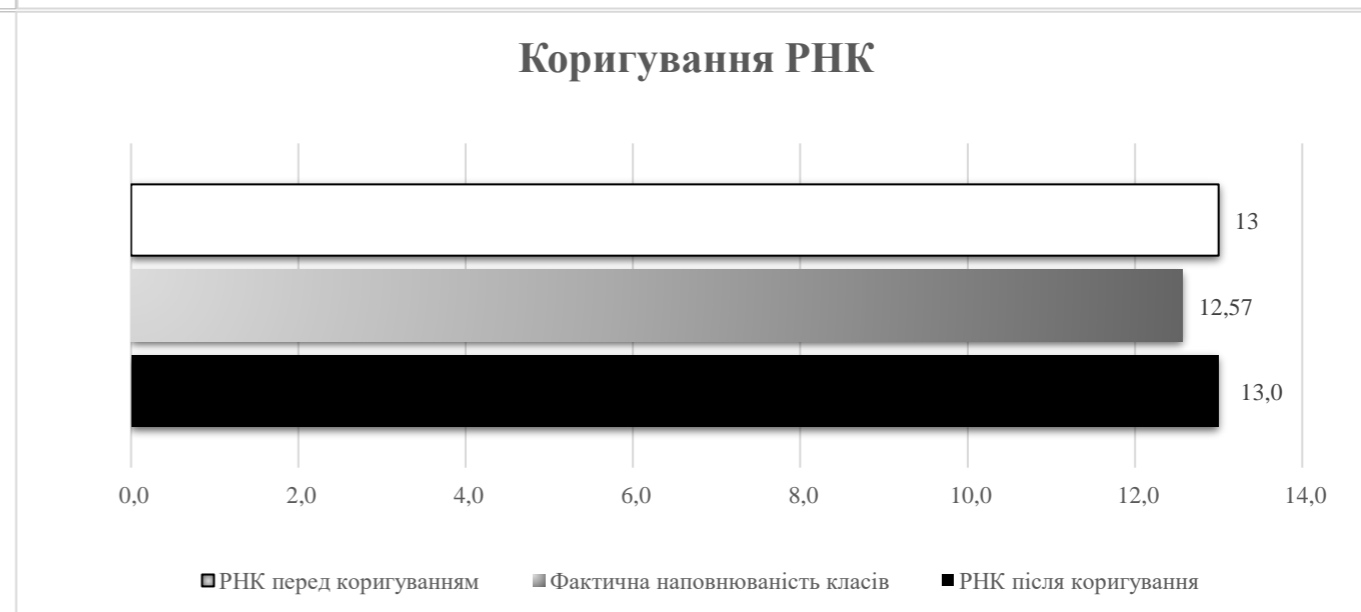
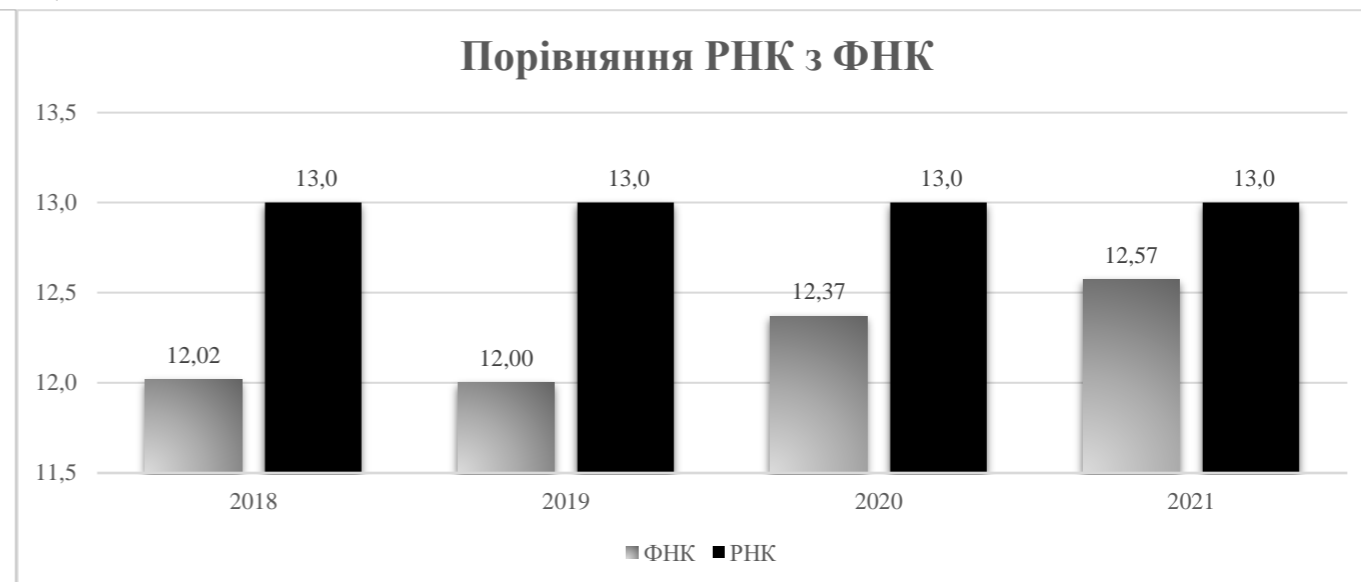
Детальний розрахунок обсягу освітньої субвенції на 2021 рік для Васильковецької ТГ

Коефіцієнти, що застосовуються для даного засновника:

| | | | |
|---|-------|--|--------|
| Коефіцієнт Кіпп для денних шкіл | 0,484 | Норматив бюджетної забезпеченості (грн) | 9 615 |
| Розподіл на одного учня для педагогічних працівників, які не проводять уроки (денні школи), грн | 4 654 | Річна заробітна плата вчителя з нарахуваннями (тис. грн) | 190,38 |
| Коефіцієнт Кіпп для вечірніх шкіл | 0,199 | Річна заробітна плата асистентів вчителів та ПП ІРЦ з нарахуваннями (тис. грн) | 178,58 |
| Розподіл на одного учня для педагогічних працівників, які не проводять уроки (вечірні школи), грн | 1 913 | Розрахункова наповнюваність класів | 13,0 |
| Коефіцієнт поділу класів на групи при вивченні окремих предметів для учнів групи І | 1,017 | | |
| Коефіцієнт поділу класів на групи при вивченні окремих предметів для учнів групи ІІ | 1,047 | | |

| Рівень освіти | Кількість учнів | З них учнів гірських населених пунктах | Фактична кількість класів | Розрахункова наповнюваність класу (групи) | Розрахункова кількість класів (груп) | Кількість годин навчального плану | Кількість необхідних годин у тиждень | Розрахункова кількість ставок | Зарплати вчителів, тис грн | Розподіл на одного учня, для педагогічних працівників, які не проводять уроки, грн | Зарплата педагогічного персоналу, що не проводить уроки, тис грн | Зарплата разом (без надбавки за гірську місцевість, без поділу на групи), тис грн | Коефіцієнт поділу класів на групи | Кількість ставок вчителів для поділу класів на групи | Зарплати персоналу, що проводить уроки у групах при поділі класів, тис грн | Зарплата педагогічного персоналу разом (без надбавки за гірську місцевість), тис грн | Відсоток учнів ЗЗСО, що розташовані у гірській місцевості | Надбавка для гірської місцевості | Зарплата всього педагогічного персоналу разом, тис грн |
|--|-----------------|--|---------------------------|---|--------------------------------------|-----------------------------------|--------------------------------------|-------------------------------|----------------------------|--|--|---|-----------------------------------|--|--|--|---|------------------------------------|--|
| Назва колонки | A | B | B | Г | Г | Д | Е | Є | Ж | З | И | І | І | Й | К | Л | М | Н | О |
| <i>Як розраховано</i> | <i>ДІСО</i> | <i>ДІСО</i> | <i>ДІСО</i> | <i>Формула</i> | <i>A / Г</i> | <i>Формула</i> | <i>Г * Д</i> | <i>E / 18</i> | <i>Є * 190,38</i> | <i>Формула</i> | <i>A * З / 1000</i> | <i>Ж + И</i> | <i>Формула</i> | <i>Є (сума ставок) * І</i> | <i>Й * 190,38</i> | <i>I (сума зарплат) + K</i> | <i>B / A (сума учнів)</i> | <i>0,25 * M * Л (сума зарплат)</i> | <i>Л + Н</i> |
| Учні комунальних ЗЗСО | | | | | | | | | | | | | | | | | | | |
| Початкова (1-4) | 316 | | 29 | 13,0 | 25 | 25 | 625 | 34,7 | 6 610,3 | 4 654 | 1 470,6 | 8 080,9 | | | | | | | |
| Базова середня (5-9) | 467 | 0 | 35 | 13,0 | 36 | 34 | 1 224 | 68,0 | 12 945,7 | 4 654 | 2 173,3 | 15 118,9 | 0,017 | 2,03 | 387 | 27 253,6 | | | 27 253,6 |
| Профільна середня (10-11) | 97 | | 6 | 13,0 | 8 | 38 | 304 | 16,9 | 3 215,3 | 4 654 | 451,4 | 3 666,7 | | | | | | | |
| Учні спеціальних класів, спеціальних шкіл, навчально-реабілітаційних центрів | | | | | | | | | | | | | | | | | | | |
| Початкова (1-4) | 0 | | 0 | | | 33 | | | | | | | | | | | | | |
| Базова (5-9) | 0 | 0 | 0 | | | 36 | | | | | | | 0,047 | 0,00 | 0 | 0,0 | | | 0,0 |
| Старша (10-11) | 0 | | 0 | | | 38 | | | | | | | | | | | | | |
| Вихованці інтернатів (кількість ставок = кількість груп * 2) | | | | | | | | | | | | | | | | | | | |
| Загальні інтернати | 0 | 0 | | 20,0 | | | | | | | | | | | | | | | |
| Спеціальні інтернати | 0 | 0 | | 5,0 | | | | | | | | | | | | | | | |
| Інклюзивні класи (кількість ставок = кількість класів * 1; обсяг субвенції = кількість ставок * 178,58 тис. грн) | | | | | | | | | | | | | | | | | | | |
| Інклюзивна | 4 | 0 | 4 | | | | | 4,0 | 714,3 | | | 714,3 | | | | | 0,0 | 0,0 | 714,3 |
| Учні класів з вечірньою (заочною) формою навчання | | | | | | | | | | | | | | | | | | | |
| Вечірні класи | 0 | 0 | 0 | 11,0 | | | | | | | | | | | | | | | |
| Приватні ЗЗСО (з урахуванням коефіцієнту 0,8) | | | | | | | | | | | | | | | | | | | |
| Приватні 1-4 | 0 | | | | | 25 | | | | | | | | | | | | | |
| Приватні 5-9 | 0 | 0 | | | | 34 | | | | | | | | | | | | | 0,0 |
| Приватні 10-11 | 0 | | | | | 38 | | | | | | | | | | | | | |
| Інклюзивно-ресурсні центри (кількість ставок = 1 керівник + 7 фахівців у кожному ІРЦ; обсяг субвенції = 1 * 249,0 тис. грн + 7 * 178,58 тис. грн) | | | | | | | | | | | | | | | | | | | |
| ІРЦ | 0 ІРЦ | | | | | | | | | | | 0,0 | | | | | | | 0,0 |
| Учні закладів професійної (професійно-технічної) освіти | | | | | | | | | | | | | | | | | | | |
| ЗПТО | 0 | 0 | 0 | | | | | | | | | | | | | | | | |
| Студенти закладів фахової передвищої освіти та коледжів | | | | | | | | | | | | | | | | | | | |
| ЗФПО та коледжі | 0 | | | | | | | | | | | | | | | | | | |
| Разом | 880 | | 70 | | 69 | | 2 153 | 123,6 | 23 485,5 | | | 4 095,2 | 27 580,8 | | | | | | 27 967,9 |

Васильковецька ТГ



**Перелік закладів загальної середньої освіти (дані з ДІСО станом на 05.09.2020)
Васильковецька ТГ
РНК = 13; ФНК = 12,57**

| | | ЗЗСО | | Учні | |
|---|-----------------------------------|------|-------|------|-------|
| ↑ | ЗЗСО з ФНК більш ніж 14 (РНК + 1) | 3 | 37,5% | 510 | 58,0% |
| ↔ | ЗЗСО з ФНК від 12 до 14 | 1 | 12,5% | 120 | 13,6% |
| ↓ | ЗЗСО з ФНК менш ніж 12 (РНК - 1) | 4 | 50,0% | 250 | 28,4% |
| — | ЗЗСО без класів | 0 | | | |

| ID | Назва ЗЗСО | Ступінь | Статус | ID | | ФНК | | |
|-------|--|---------|--------|---------------|-----------------|-----|-------|------------------|
| | | | | опорного ЗЗСО | Кількість учнів | | | Кількість класів |
| 17919 | ЗОШ І-ІІІ ступенів с.Коцюбинці | І-ІІІ | | | 184 | 11 | 16,73 | ↑ |
| 17923 | ЗОШ І-ІІІ ст. с. Нижбірок | І-ІІІ | | | 166 | 11 | 15,09 | ↑ |
| 17915 | Спеціалізована школа с. Васильківці | І-ІІІ | | | 160 | 11 | 14,55 | ↑ |
| 17947 | ЗОШ І-ІІ ст. с. Целіїв | І-ІІ | | | 120 | 9 | 13,33 | ↔ |
| 17948 | ЗОШ І-ІІ ступенів с.Чабарівка | І-ІІ | | | 83 | 8 | 10,38 | ↓ |
| 17944 | ЗОШ І-ІІ ст. с. Старий Нижбірок | І-ІІ | | | 63 | 7 | 9,00 | ↓ |
| 17936 | ЗОШ с. Крогулець | І-ІІ | | | 69 | 8 | 8,63 | ↓ |
| 17932 | НВК"ЗОШ І-ІІ ст.-ДНЗ" імені Володі Труха с Жабинці | І-ІІ | | | 35 | 5 | 7,00 | ↓ |