



ІНФОРМАЦІЙНА ДОВІДКА ЩОДО РОЗРАХУНКУ ОБСЯГУ ОСВІТНЬОЇ СУБВЕНЦІЇ НА 2021 РІК:

БІЛОБОЖНИЦЬКА ТГ

Базова інформація про засновника:

Засновник	Білобожницька сільська територіальна громада		
Код бюджету	19502000000		
Область	Тернопільська	Фактична наповнюваність класів	12,05
Тип	Сільська ТГ	Розрахункова наповнюваність класів	12,0
Площа (км ²)	272,1	Сільське населення (%)	100,0
Населення (осіб)	10 977	Щільність населення (осіб на км ²)	40,3
Сільське населення (осіб)	10 977	Щільність учнів (учнів на км ²)	3,5
Чи здійснюється коригування розрахункової наповнюваності класів (п. 5 Формули)?	Ні		

Історичні дані щодо учнів комунальних ЗЗСО

Фактичні значення	2016	2017	2018	2019	2020	2021
Кількість учнів ЗЗСО	305	304	301	292	302	964
Обсяг субвенції (тис. грн)	4 956	5 681	6 299	6 628	7 908	32 696
Субвенція на учня (грн)	16 249	18 688	20 927	22 700	26 185	33 917
ФНК			13,7	12,7	15,1	12,1
РНК			13,0	13,0	13,0	12,0
Зміна за роками	2016	2017	2018	2019	2020	2021
Учні		-0,3%	-1,0%	-3,0%	3,4%	219,2%
Субвенція (тис. грн)		14,6%	10,9%	5,2%	19,3%	313,5%
Субвенція на учня (грн)		15,0%	12,0%	8,5%	15,4%	29,5%
ФНК				-1,0	2,4	-3,1
РНК				0,0	0,0	-1,0

Підсумки розподілу субвенції на 2021 рік:

	К-ть учнів (факт)	К-ть класів (факт)	Сума (тис. грн)	На учня (грн)	На клас (грн)
Учні комунальних ЗЗСО, з них у гірських населених пунктах в тому числі поділ класів на групи	964	80	31 624,3	32 805	395 304
Учні спеціальних шкіл (класів) та НРЦ, з них у гірських населених пунктах в тому числі поділ класів на групи	0		453,6		
Учні класів з вечірньою формою	0				
Вихованці інтернатів	0				
Вихованці спеціальних інтернатів	0				
Асистенти в інклюзивних класах	7	6	1 071,5	153 066	
Заклади професійної освіти	0				
Заклади фахової передвищої освіти	0				
Інклюзивно-ресурсні центри	0 ІРЦ				
Учні приватних ЗЗСО	0				
Білобожницька ТГ	964	80	32 695,8		

Детальний розрахунок обсягу освітньої субвенції на 2021 рік для Білобожницької ТГ

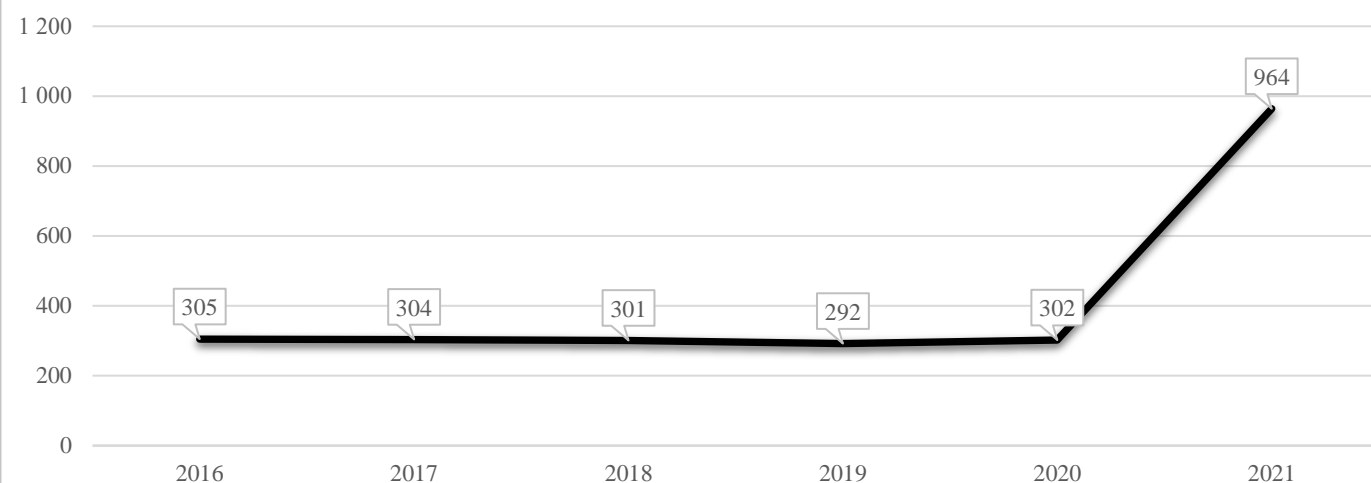
Коефіцієнти, що застосовуються для даного засновника:

Коефіцієнт Кіпп для денних шкіл	0,484	Норматив бюджетної забезпеченості (грн)	9 615
Розподіл на одного учня для педагогічних працівників, які не проводять уроки (денні школи), грн	4 654	Річна заробітна плата вчителя з нарахуваннями (тис. грн)	190,38
Коефіцієнт Кіпп для вечірніх шкіл	0,199	Річна заробітна плата асистентів вчителів та ПП ІРЦ з нарахуваннями (тис. грн)	178,58
Розподіл на одного учня для педагогічних працівників, які не проводять уроки (вечірні школи), грн	1 913	Розрахункова наповнюваність класів	12,0
Коефіцієнт поділу класів на групи при вивченні окремих предметів для учнів групи І	1,017		
Коефіцієнт поділу класів на групи при вивченні окремих предметів для учнів групи ІІ	1,047		

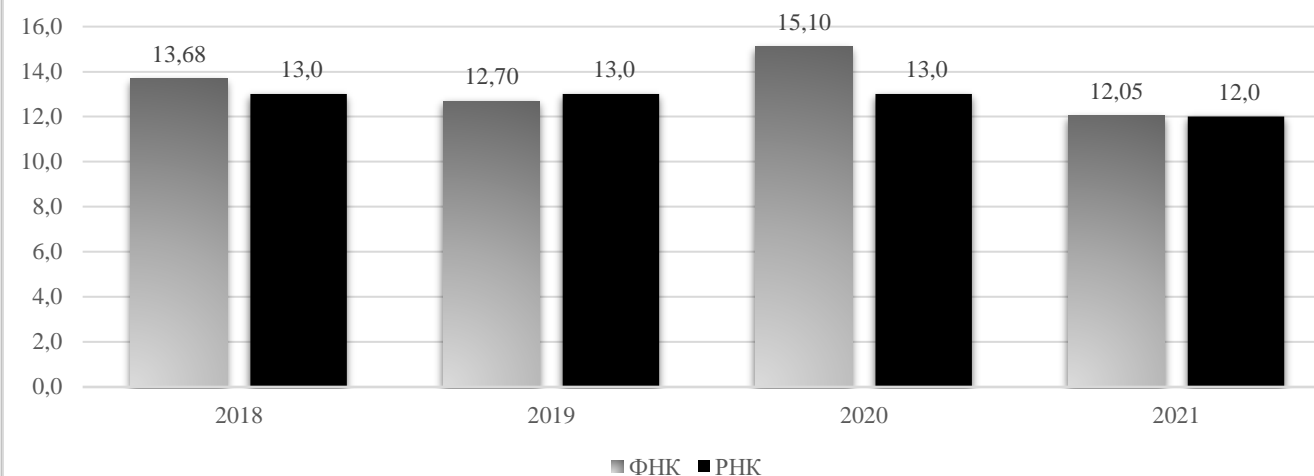
Рівень освіти	Кількість учнів	З них учнів гірських населених пунктах	Фактична кількість класів	Розрахункова наповнюваність класу (групи)	Розрахункова кількість класів (груп)	Кількість годин навчального плану	Кількість необхідних годин у тиждень	Розрахункова кількість ставок	Зарплати вчителів, тис грн	Розподіл на одного учня, для педагогічних працівників, які не проводять уроки, грн	Зарплата педагогічного персоналу, що не проводить уроки, тис грн	Зарплата разом (без надбавки за гірську місцевість, без поділу на групи), тис грн	Коефіцієнт поділу класів на групи	Кількість ставок вчителів для поділу класів на групи	Зарплати персоналу, що проводить уроки у групах при поділі класів, тис грн	Зарплата педагогічного персоналу разом (без надбавки за гірську місцевість), тис грн	Відсоток учнів ЗЗСО, що розташовані у гірській місцевості	Надбавка для гірської місцевості	Зарплата всього педагогічного персоналу разом, тис грн
Назва колонки	A	B	B	Г	Г	Д	Е	Є	Ж	З	И	І	І	Й	К	Л	М	Н	О
Як розраховано	ДІСО	ДІСО	ДІСО	Формула	A / Г	Формула	Г * Д	E / 18	Є * 190,38	Формула	A * З / 1000	Ж + И	Формула	Є (сума ставок) * І	Й * 190,38	I (сума зарплат) + К	Б / А (сума учнів)	0,25 * М * Л (сума зарплат)	Л + Н
Учні комунальних ЗЗСО																			
Початкова (1-4)	392		32	12,0	33	25	825	45,8	8 725,6	4 654	1 824,2	10 549,9							
Базова середня (5-9)	482	0	38	12,0	41	34	1 394	77,4	14 743,7	4 654	2 243,1	16 986,7	0,017	2,38	454	31 624,3			31 624,3
Профільна середня (10-11)	90		10	12,0	8	38	304	16,9	3 215,3	4 654	418,8	3 634,1							
Учні спеціальних класів, спеціальних шкіл, навчально-реабілітаційних центрів																			
Початкова (1-4)	0		0			33													
Базова (5-9)	0	0	0			36							0,047	0,00	0	0,0			0,0
Старша (10-11)	0		0			38													
Вихованці інтернатів (кількість ставок = кількість груп * 2)																			
Загальні інтернати	0	0		20,0															
Спеціальні інтернати	0	0		5,0															
Інклюзивні класи (кількість ставок = кількість класів * 1; обсяг субвенції = кількість ставок * 178,58 тис. грн)																			
Інклюзивна	7	0	6					6,0	1 071,5			1 071,5					0,0	0,0	1 071,5
Учні класів з вечірньою (заочною) формою навчання																			
Вечірні класи	0	0	0	11,0															
Приватні ЗЗСО (з урахуванням коефіцієнту 0,8)																			
Приватні 1-4	0					25													
Приватні 5-9	0	0				34													0,0
Приватні 10-11	0					38													
Інклюзивно-ресурсні центри (кількість ставок = 1 керівник + 7 фахівців у кожному ІРЦ; обсяг субвенції = 1 * 249,0 тис. грн + 7 * 178,58 тис. грн)																			
ІРЦ	0 ІРЦ											0,0							0,0
Учні закладів професійної (професійно-технічної) освіти																			
ЗПТО	0	0	0																
Студенти закладів фахової передвищої освіти та коледжів																			
ЗФПО та коледжі	0																		
Разом	964		80			82		2 523	146,2	27 756,0		4 486,1	32 242,2						32 695,8

Білобожницька ТГ

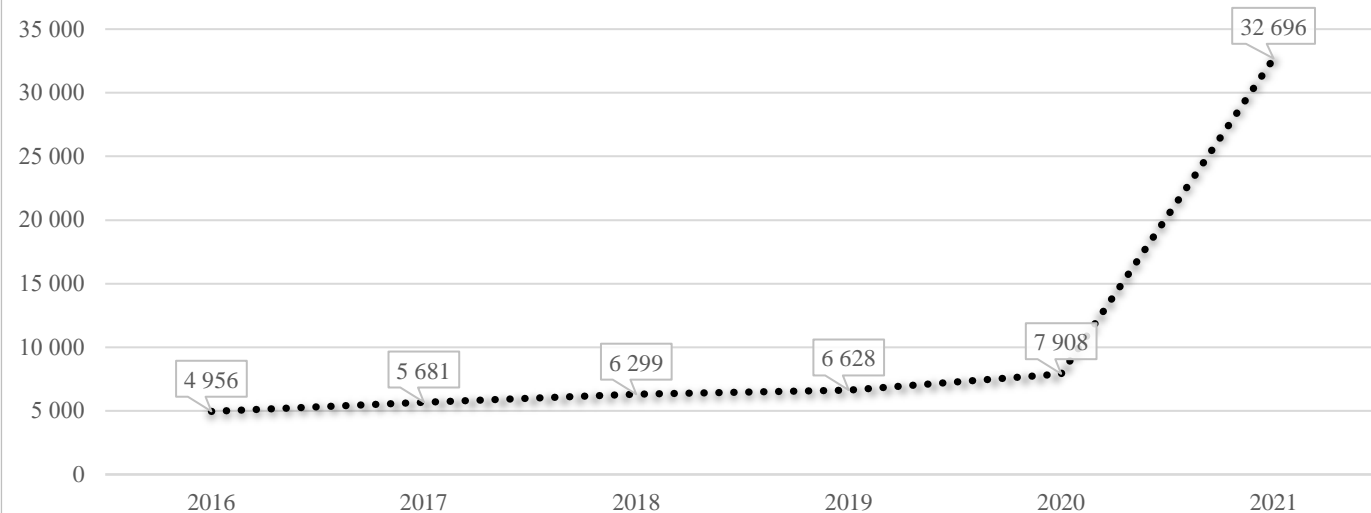
Кількість учнів комунальних ЗЗСО



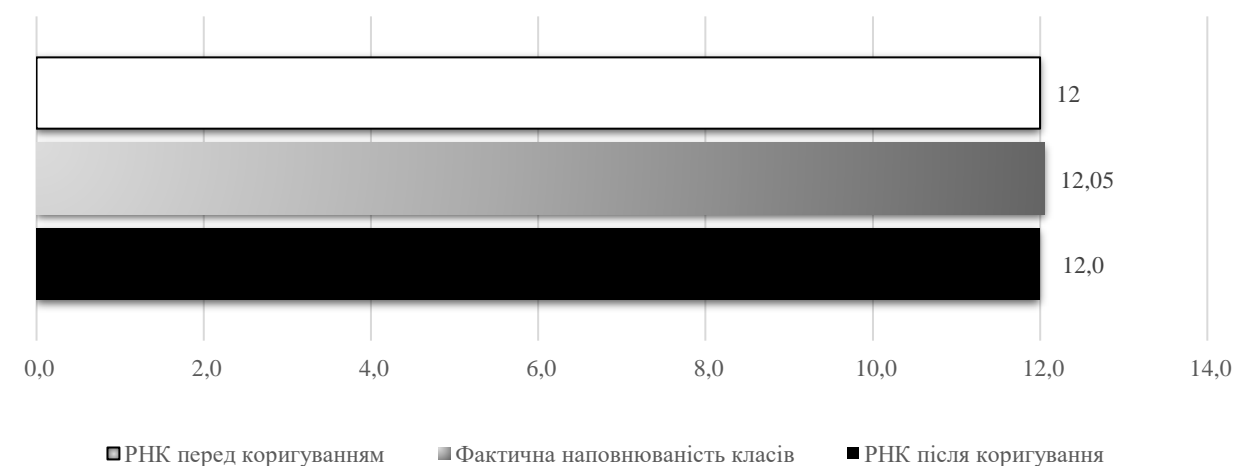
Порівняння РНК з ФНК



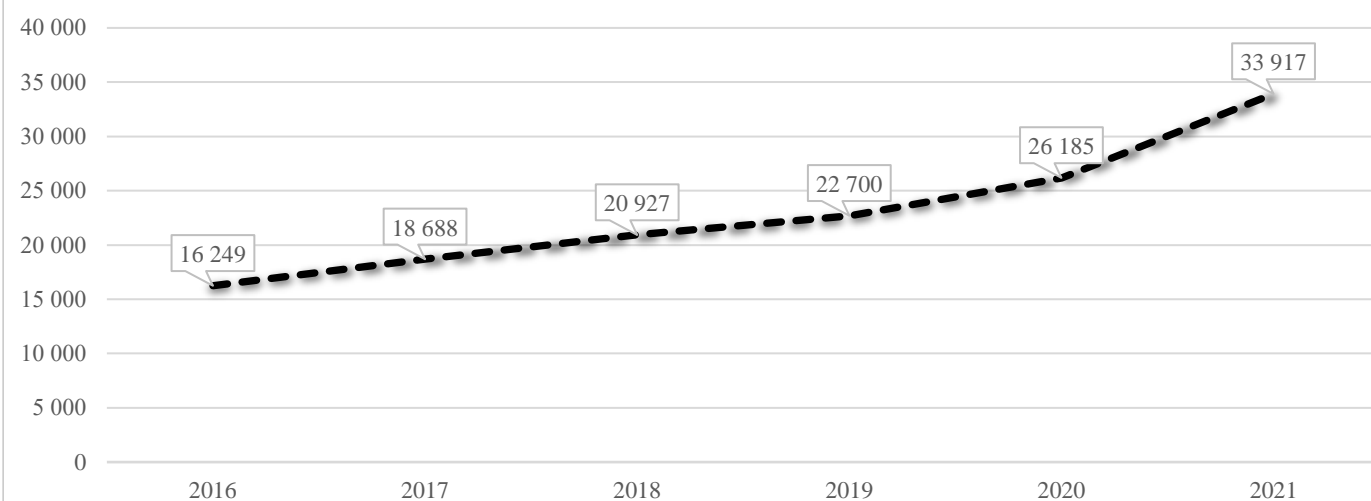
Субвенція на учнів комунальних ЗЗСО, тис. грн



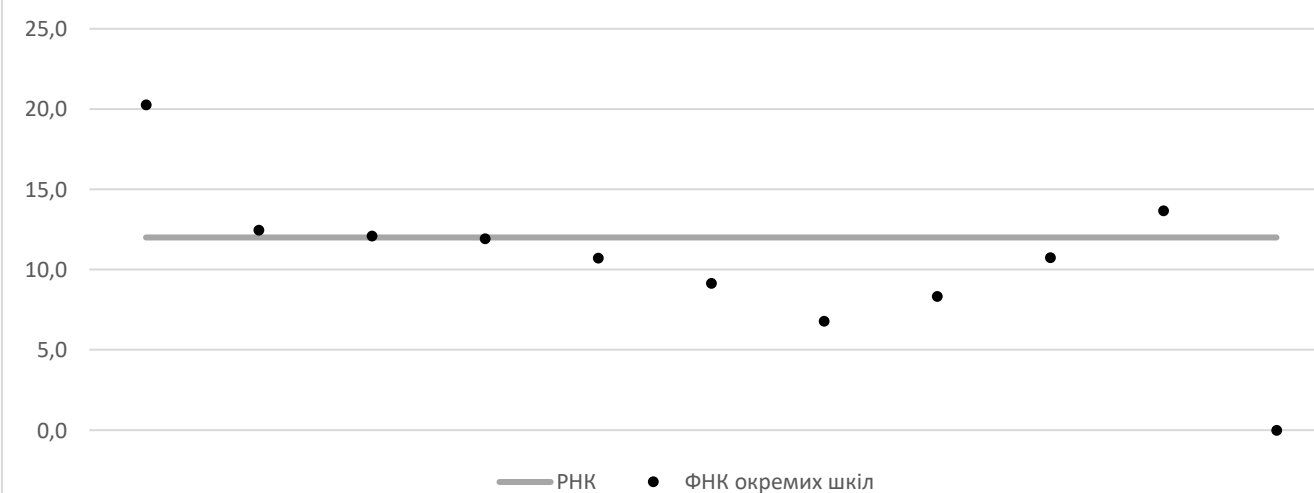
Коригування РНК



В середньому субвенція на одного учня, грн



ФНК окремих ЗЗСО до РНК ТГ



Перелік закладів загальної середньої освіти (дані з ДІСО станом на 05.09.2020)
Білобожницька ТГ
РНК = 12; ФНК = 12,05

		ЗЗСО		Учні	
↑	ЗЗСО з ФНК більш ніж 13 (РНК + 1)	2	18,2%	264	27,4%
↔	ЗЗСО з ФНК від 11 до 13	3	27,3%	401	41,6%
↓	ЗЗСО з ФНК менш ніж 11 (РНК - 1)	5	45,5%	293	30,4%
—	ЗЗСО без класів	1	9,1%	6	0,6%

ID	Назва ЗЗСО	Ступінь	Статус	ID		ФНК		
				опорного ЗЗСО	Кількість учнів			Кількість класів
18513	Білобожницька школа	I-III			223	11	20,27	↑
18541	Палашівська філія Джуринського опорного закладу I-III ст.	I-II	філія	18516	41	3	13,67	↑
18518	Косівська ЗОШ I-III ст.	I-III			137	11	12,45	↔
18358	Буданівська ЗОШ I-III ст.	I-III			133	11	12,09	↔
18516	Джуринський опорний заклад	I-III	опорна		131	11	11,91	↔
18532	Джуринськослобідківська філія	I-II	філія	18516	43	4	10,75	↓
18535	Звиняцька ЗОШ ім. М. Галушинського	I-II			75	7	10,71	↓
18543	Ридодубівська гімназія	I-II			64	7	9,14	↓
18542	Полівецька філія Джуринського опорного закладу загальної середньої освіти	I-III	філія	18516	50	6	8,33	↓
18511	Базарська ЗОШ	I-III			61	9	6,78	↓
18544	Початкова школа с.Ромашівка	I			6	0		—