



ІНФОРМАЦІЙНА ДОВІДКА ЩОДО РОЗРАХУНКУ ОБСЯГУ ОСВІТНЬОЇ СУБВЕНЦІЇ НА 2021 РІК:

БАЙКОВЕЦЬКА ТГ

Базова інформація про засновника:

Засновник	Байковецька сільська територіальна громада		
Код бюджету	19501000000		
Область	Тернопільська	Фактична наповнюваність класів	10,42
Тип	Сільська ТГ	Розрахункова наповнюваність класів	11,0
Площа (км ²)	158,5	Сільське населення (%)	100,0
Населення (осіб)	12 000	Щільність населення (осіб на км ²)	75,7
Сільське населення (осіб)	12 000	Щільність учнів (учнів на км ²)	4,9
Чи здійснюється коригування розрахункової наповнюваності класів (п. 5 Формули)?	Так		

Історичні дані щодо учнів комунальних ЗЗСО

Фактичні значення	2016	2017	2018	2019	2020	2021
Кількість учнів ЗЗСО	347	339	343	455	502	771
Обсяг субвенції (тис. грн)	4 608	7 162	6 926	10 682	11 863	27 616
Субвенція на учня (грн)	13 279	21 126	20 191	23 476	23 632	35 818
ФНК			8,4	8,6	10,2	10,4
РНК			13,0	12,0	13,0	11,0
Зміна за роками	2016	2017	2018	2019	2020	2021
Учні		-2,3%	1,2%	32,7%	10,3%	53,6%
Субвенція (тис. грн)		55,4%	-3,3%	54,2%	11,1%	132,8%
Субвенція на учня (грн)		59,1%	-4,4%	16,3%	0,7%	51,6%
ФНК				0,2	1,7	0,2
РНК				-1,0	1,0	-2,0

Підсумки розподілу субвенції на 2021 рік:

	К-ть учнів (факт)	К-ть класів (факт)	Сума (тис. грн)	На учня (грн)	На клас (грн)
Учні комунальних ЗЗСО, з них у гірських населених пунктах в тому числі поділ класів на групи	771	74	27 079,8	35 123	365 943
Учні спеціальних шкіл (класів) та НРЦ, з них у гірських населених пунктах в тому числі поділ класів на групи	0		392,7		
Учні класів з вечірньою формою	0				
Вихованці інтернатів	0				
Вихованці спеціальних інтернатів	0				
Асистенти в інклюзивних класах	3	3	535,7	178 577	
Заклади професійної освіти	0				
Заклади фахової передвищої освіти	0				
Інклюзивно-ресурсні центри	0 ІРЦ				
Учні приватних ЗЗСО	0				
Байковецька ТГ	771	74	27 615,5		

Детальний розрахунок обсягу освітньої субвенції на 2021 рік для Байковецької ТГ

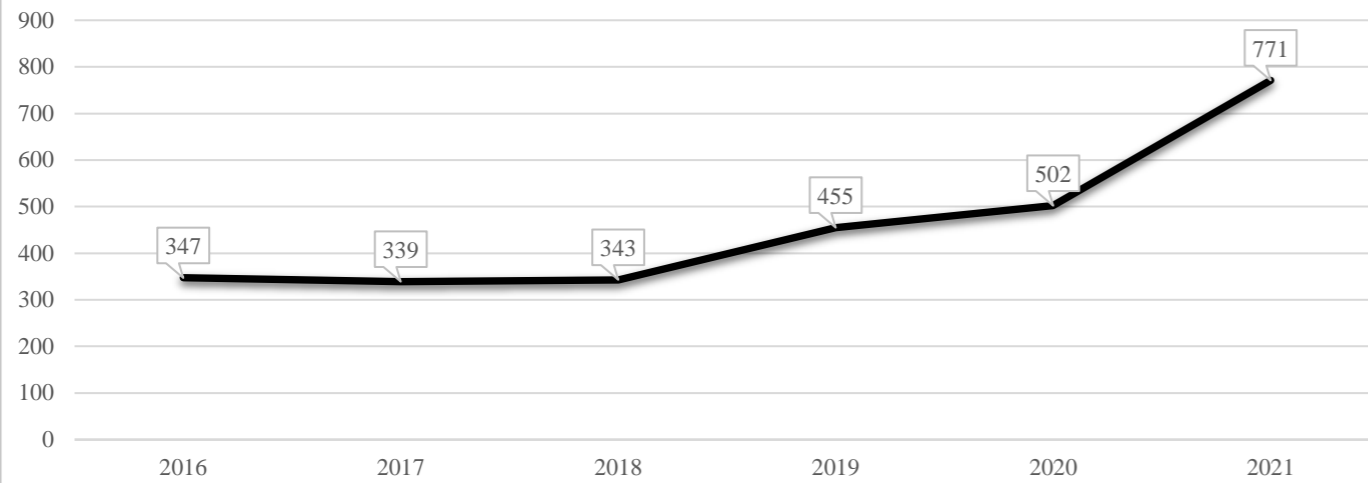
Коефіцієнти, що застосовуються для даного засновника:

Коефіцієнт Кіпп для денних шкіл	0,484	Норматив бюджетної забезпеченості (грн)	9 615
Розподіл на одного учня для педагогічних працівників, які не проводять уроки (денні школи), грн	4 654	Річна заробітна плата вчителя з нарахуваннями (тис. грн)	190,38
Коефіцієнт Кіпп для вечірніх шкіл	0,199	Річна заробітна плата асистентів вчителів та ПП ІРЦ з нарахуваннями (тис. грн)	178,58
Розподіл на одного учня для педагогічних працівників, які не проводять уроки (вечірні школи), грн	1 913	Розрахункова наповнюваність класів	11,0
Коефіцієнт поділу класів на групи при вивченні окремих предметів для учнів групи І	1,017		
Коефіцієнт поділу класів на групи при вивченні окремих предметів для учнів групи ІІ	1,047		

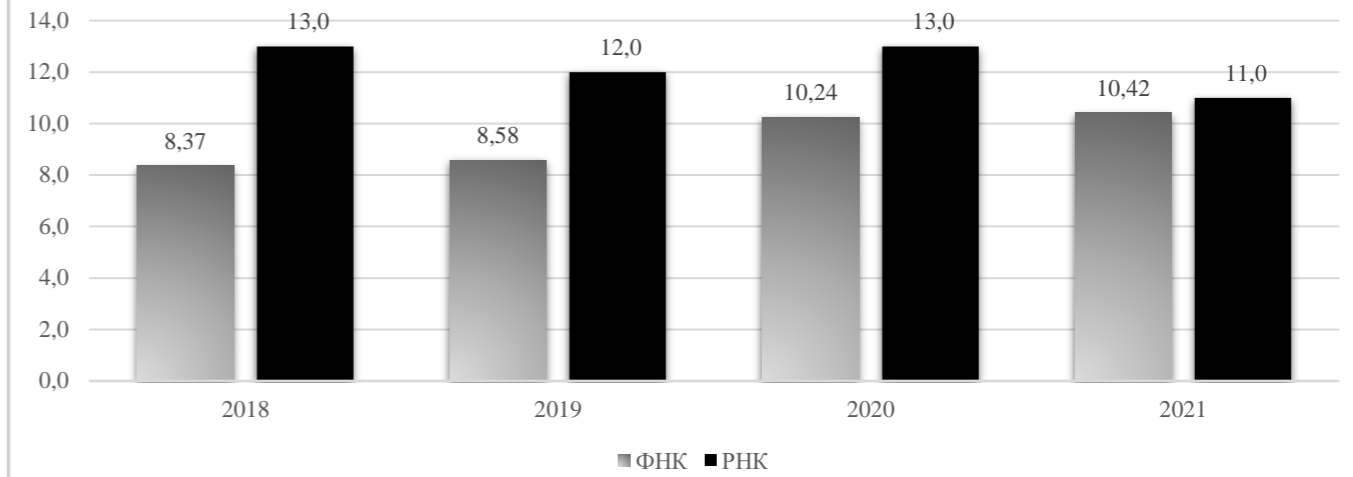
Рівень освіти	Кількість учнів	З них учнів гірських населених пунктах	Фактична кількість класів	Розрахункова наповнюваність класу (групи)	Розрахункова кількість класів (груп)	Кількість годин навчального плану	Кількість необхідних годин у тиждень	Розрахункова кількість ставок	Зарплати вчителів, тис грн	Розподіл на одного учня, для педагогічних працівників, які не проводять уроки, грн	Зарплата педагогічного персоналу, що не проводить уроки, тис грн	Зарплата разом (без надбавки за гірську місцевість, без поділу на групи), тис грн	Коефіцієнт поділу класів на групи	Кількість ставок вчителів для поділу класів на групи	Зарплати персоналу, що проводить уроки у групах при поділі класів, тис грн	Зарплата педагогічного персоналу разом (без надбавки за гірську місцевість), тис грн	Відсоток учнів ЗЗСО, що розташовані у гірській місцевості	Надбавка для гірської місцевості	Зарплата всього педагогічного персоналу разом, тис грн
Назва колонки	A	B	B	Г	Г	Д	Е	Є	Ж	З	И	І	І	Й	К	Л	М	Н	О
<i>Як розраховано</i>	<i>ДІСО</i>	<i>ДІСО</i>	<i>ДІСО</i>	<i>Формула</i>	<i>A / Г</i>	<i>Формула</i>	<i>Г * Д</i>	<i>E / 18</i>	<i>Є * 190,38</i>	<i>Формула</i>	<i>A * З / 1000</i>	<i>Ж + И</i>	<i>Формула</i>	<i>Є (сума ставок) * І</i>	<i>Й * 190,38</i>	<i>I (сума зарплат) + К</i>	<i>Б / А (сума учнів)</i>	<i>0,25 * М * Л (сума зарплат)</i>	<i>Л + Н</i>
Учні комунальних ЗЗСО																			
Початкова (1-4)	347		35	11,0	32	25	800	44,4	8 461,2	4 654	1 614,8	10 076,0							
Базова середня (5-9)	367	0	33	11,0	34	34	1 156	64,2	12 226,5	4 654	1 707,9	13 934,3	0,017	2,06	393	27 079,8			27 079,8
Профільна середня (10-11)	57		6	11,0	6	38	228	12,7	2 411,4	4 654	265,3	2 676,7							
Учні спеціальних класів, спеціальних шкіл, навчально-реабілітаційних центрів																			
Початкова (1-4)	0		0			33													
Базова (5-9)	0	0	0			36							0,047	0,00	0	0,0			0,0
Старша (10-11)	0		0			38													
Вихованці інтернатів (кількість ставок = кількість груп * 2)																			
Загальні інтернати	0	0		20,0															
Спеціальні інтернати	0	0		5,0															
Інклюзивні класи (кількість ставок = кількість класів * 1; обсяг субвенції = кількість ставок * 178,58 тис. грн)																			
Інклюзивна	3	0	3					3,0	535,7			535,7					0,0	0,0	535,7
Учні класів з вечірньою (заочною) формою навчання																			
Вечірні класи	0	0	0	11,0															
Приватні ЗЗСО (з урахуванням коефіцієнту 0,8)																			
Приватні 1-4	0					25													
Приватні 5-9	0	0				34													0,0
Приватні 10-11	0					38													
Інклюзивно-ресурсні центри (кількість ставок = 1 керівник + 7 фахівців у кожному ІРЦ; обсяг субвенції = 1 * 249,0 тис. грн + 7 * 178,58 тис. грн)																			
ІРЦ	0 ІРЦ											0,0							0,0
Учні закладів професійної (професійно-технічної) освіти																			
ЗПТО	0	0	0																
Студенти закладів фахової передвищої освіти та коледжів																			
ЗФПО та коледжі	0																		
Разом	771		74		72		2 184	124,3	23 634,8		3 588,0	27 222,8							27 615,5

Байковецька ТГ

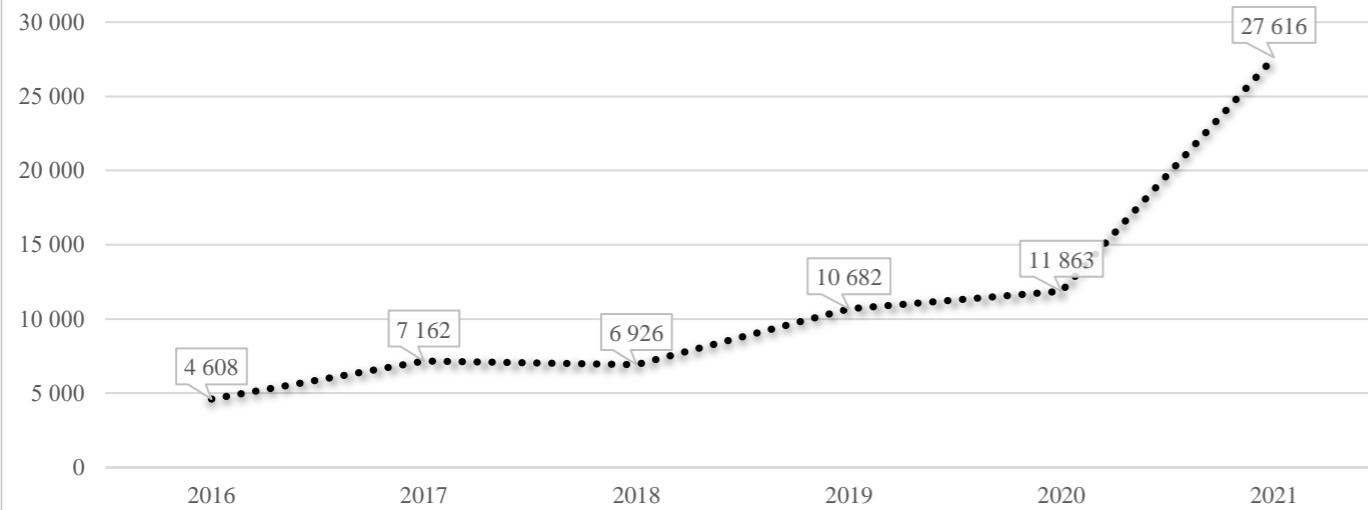
Кількість учнів комунальних ЗЗСО



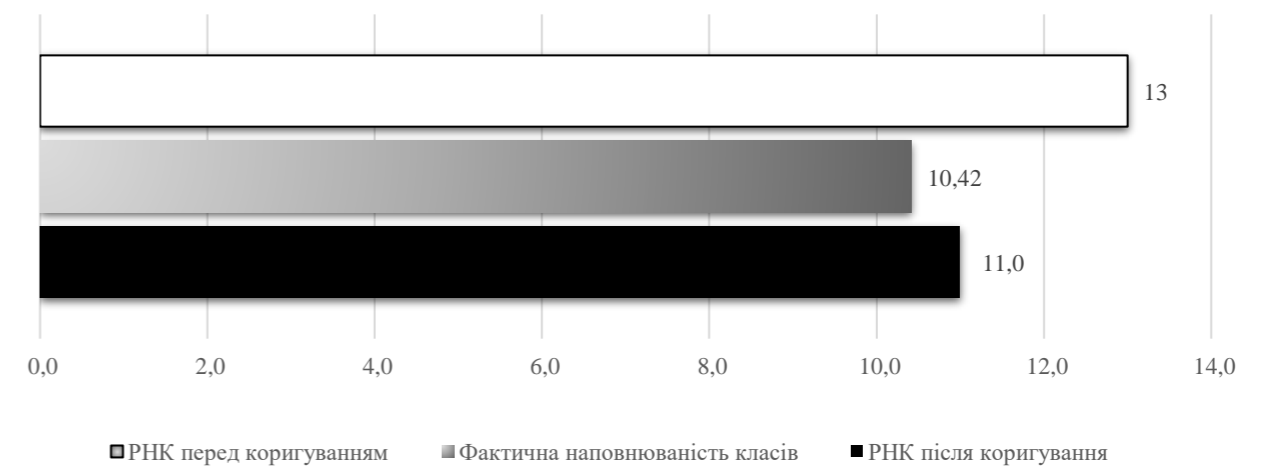
Порівняння РНК з ФНК



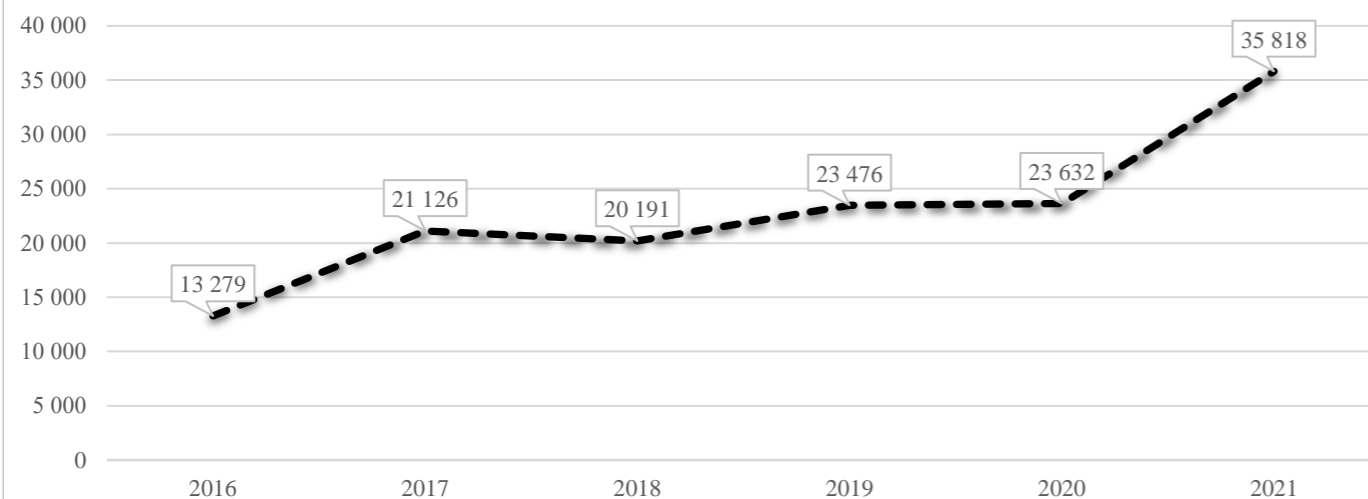
Субвенція на учнів комунальних ЗЗСО, тис. грн



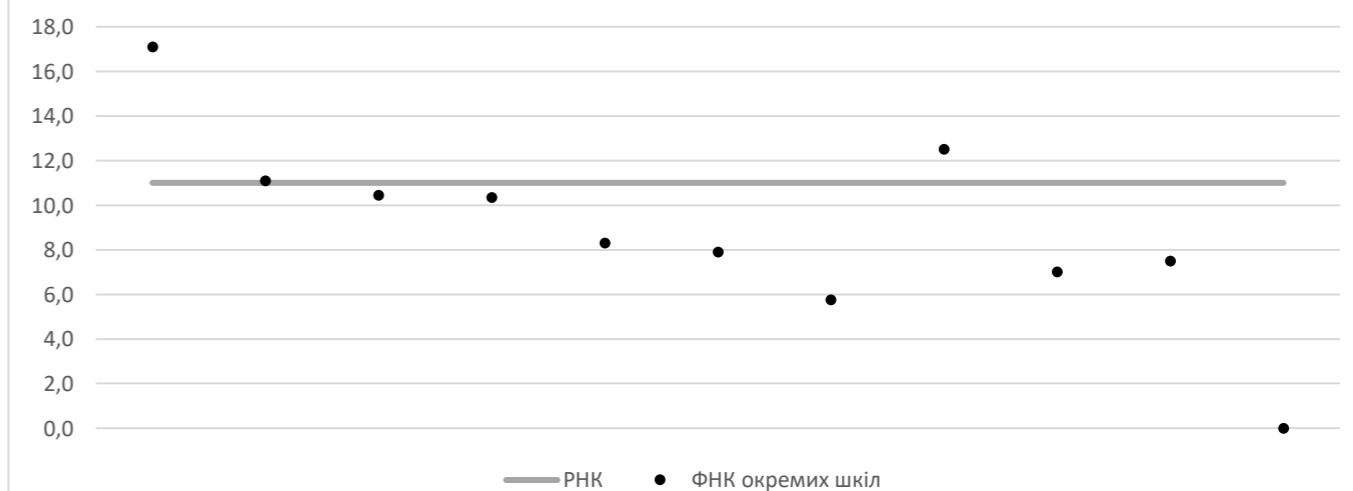
Коригування РНК



В середньому субвенція на одного учня, грн



ФНК окремих ЗЗСО до РНК ТГ



Перелік закладів загальної середньої освіти (дані з ДІСО станом на 05.09.2020)

Байковецька ТГ

РНК = 11; ФНК = 10,42

		ЗЗСО		Учні	
↑	ЗЗСО з ФНК більш ніж 12 (РНК + 1)	2	18,2%	213	27,6%
↔	ЗЗСО з ФНК від 10 до 12	3	27,3%	309	40,1%
↓	ЗЗСО з ФНК менш ніж 10 (РНК - 1)	5	45,5%	236	30,6%
—	ЗЗСО без класів	1	9,1%	13	1,7%

ID	Назва ЗЗСО	Ступінь	Статус	ID		ФНК		
				опорного ЗЗСО	Кількість учнів			
18490	НВК "Лозівська ЗОШ І-ІІІ ст. - ДНЗ"	І-ІІІ	опорна		188	11	17,09	↑
18509	ЗОШ Іст.- дитячий садок с. Чернелів-Руський	І			25	2	12,50	↑
18482	Ангелівська ЗОШ І-ІІІ ступенів	І-ІІІ			122	11	11,09	↔
18463	Комунальний заклад Байковецька ЗОШ	І-ІІ			94	9	10,44	↔
18481	Шляхтинська ЗОШ І-ІІ ст. ім. О.Г.Барвінського-ДНЗ	І-ІІ			93	9	10,33	↔
18039	Романоселівський НВК	І-ІІІ			83	10	8,30	↓
18469	Соборненська ЗОШ І-ІІ ст. ім. В.Гарматія	І-ІІ			71	9	7,89	↓
18480	Стегниківська філія	І	філія	18490	15	2	7,50	↓
18510	Романівська ЗОШ І ст.	І			21	3	7,00	↓
18468	Дубовецька філія	І-ІІ	філія	18490	46	8	5,75	↓
18508	Ступківська ЗОШ І ст.	І			13	0		—