



ІНФОРМАЦІЙНА ДОВІДКА ЩОДО РОЗРАХУНКУ ОБСЯГУ ОСВІТНЬОЇ СУБВЕНЦІЇ НА 2021 РІК:

ПІДВОЛОЧИСЬКА ТГ

Базова інформація про засновника:

Засновник	Підволочиська селищна територіальна громада		
Код бюджету	19520000000		
Область	Тернопільська	Фактична наповнюваність класів	14,06
Тип	Селищна ТГ	Розрахункова наповнюваність класів	15,0
Площа (км ²)	352,1	Сільське населення (%)	58,8
Населення (осіб)	18 803	Щільність населення (осіб на км ²)	53,4
Сільське населення (осіб)	11 049	Щільність учнів (учнів на км ²)	5,0
Чи здійснюється коригування розрахункової наповнюваності класів (п. 5 Формули)?	Ні		

Історичні дані щодо учнів комунальних ЗЗСО

Фактичні значення	2016	2017	2018	2019	2020	2021
Кількість учнів ЗЗСО	1 859	1 848	1 777	1 762	1 836	1 758
Обсяг субвенції (тис. грн)	23 217	32 915	31 006	34 146	38 920	47 803
Субвенція на учня (грн)	12 489	17 811	17 448	19 379	21 198	27 192
ФНК			12,3	13,1	14,2	14,1
РНК			15,0	15,0	15,0	15,0

Зміна за роками	2016	2017	2018	2019	2020	2021
Учні		-0,6%	-3,8%	-0,8%	4,2%	-4,2%
Субвенція (тис. грн)		41,8%	-5,8%	10,1%	14,0%	22,8%
Субвенція на учня (грн)		42,6%	-2,0%	11,1%	9,4%	28,3%
ФНК				0,7	1,2	-0,2
РНК				0,0	0,0	0,0

Підсумки розподілу субвенції на 2021 рік:

	К-ть учнів (факт)	К-ть класів (факт)	Сума (тис. грн)	На учня (грн)	На клас (грн)
Учні комунальних ЗЗСО, з них у гірських населених пунктах в тому числі поділ класів на групи	1758	125	47 624,6	27 090	380 997
Учні спеціальних шкіл (класів) та НРЦ, з них у гірських населених пунктах в тому числі поділ класів на групи	0		659,3		
Учні класів з вечірньою формою	0				
Вихованці інтернатів	0				
Вихованці спеціальних інтернатів	0				
Асистенти в інклюзивних класах	1	1	178,6	178 577	
Заклади професійної освіти	0				
Заклади фахової передвищої освіти	0				
Інклюзивно-ресурсні центри	0 ІРЦ				
Учні приватних ЗЗСО	0				
Підволочиська ТГ	1 758	125	47 803,1		

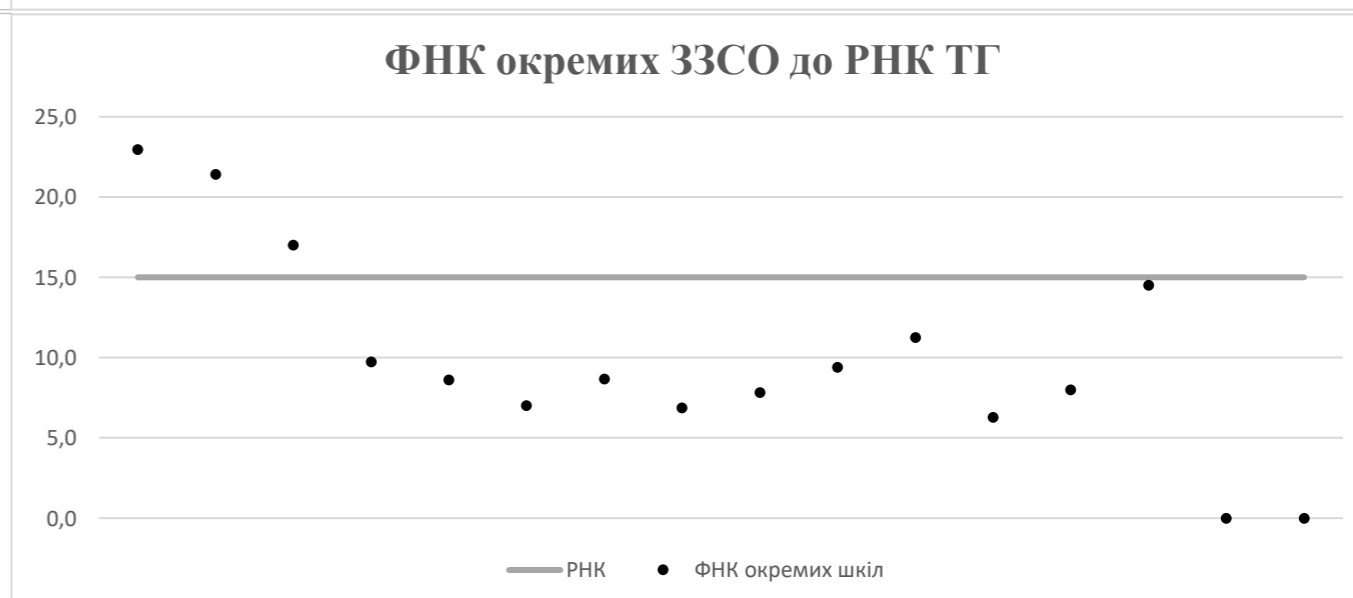
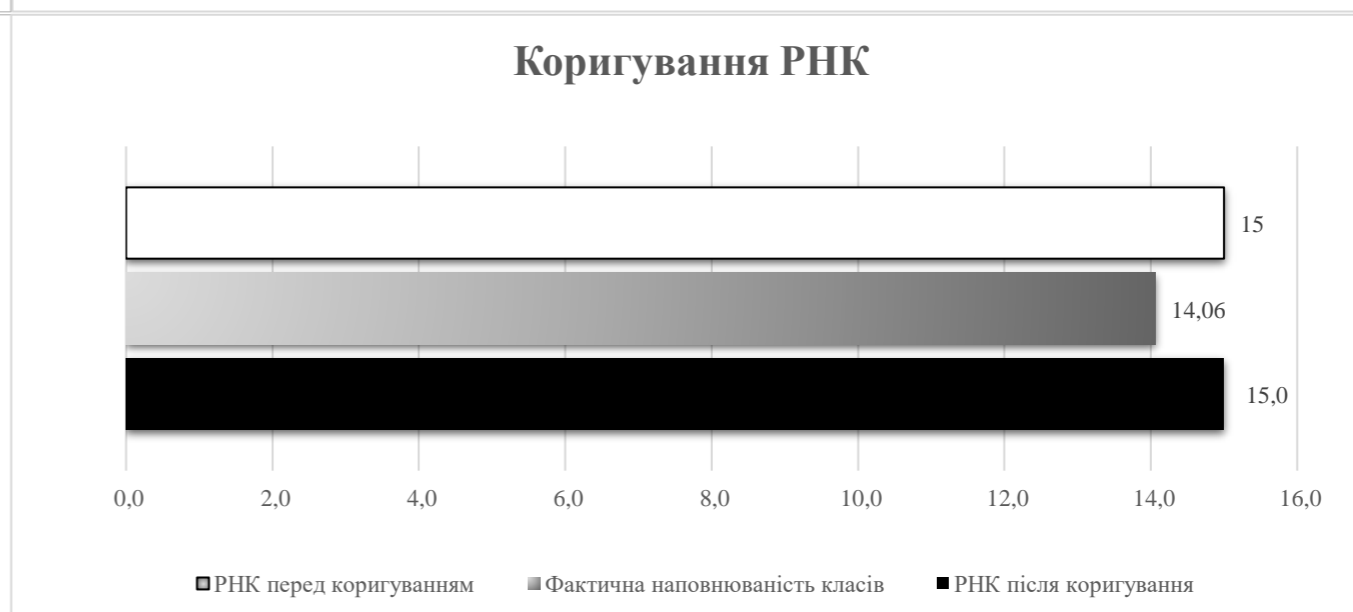
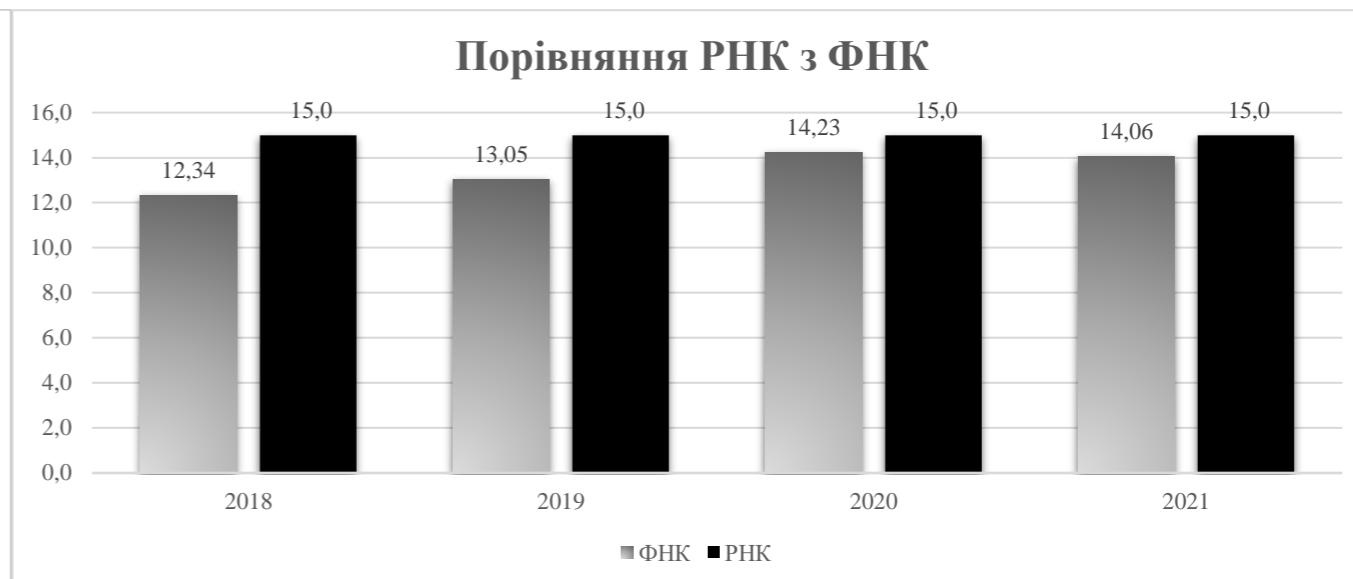
Детальний розрахунок обсягу освітньої субвенції на 2021 рік для Підволочиської ТГ

Коефіцієнти, що застосовуються для даного засновника:

Коефіцієнт Кіпп для денних шкіл	0,484	Норматив бюджетної забезпеченості (грн)	9 615
Розподіл на одного учня для педагогічних працівників, які не проводять уроки (денні школи), грн	4 654	Річна заробітна плата вчителя з нарахуваннями (тис. грн)	190,38
Коефіцієнт Кіпп для вечірніх шкіл	0,199	Річна заробітна плата асистентів вчителів та ПП ІРЦ з нарахуваннями (тис. грн)	178,58
Розподіл на одного учня для педагогічних працівників, які не проводять уроки (вечірні школи), грн	1 913	Розрахункова наповнюваність класів	15,0
Коефіцієнт поділу класів на групи при вивченні окремих предметів для учнів групи І	1,017		
Коефіцієнт поділу класів на групи при вивченні окремих предметів для учнів групи ІІ	1,047		

Рівень освіти	Кількість учнів	З них учнів гірських населених пунктах	Фактична кількість класів	Розрахункова наповнюваність класу (групи)	Розрахункова кількість класів (груп)	Кількість годин навчального плану	Кількість необхідних годин у тиждень	Розрахункова кількість ставок	Зарплати вчителів, тис грн	Розподіл на одного учня, для педагогічних працівників, які не проводять уроки, грн	Зарплата педагогічного персоналу, що не проводить уроки, тис грн	Зарплата разом (без надбавки за гірську місцевість, без поділу на групи), тис грн	Коефіцієнт поділу класів на групи	Кількість ставок вчителів для поділу класів на групи	Зарплати персоналу, що проводить уроки у групах при поділі класів, тис грн	Зарплата педагогічного персоналу разом (без надбавки за гірську місцевість), тис грн	Відсоток учнів ЗЗСО, що розташовані у гірській місцевості	Надбавка для гірської місцевості	Зарплата всього педагогічного персоналу разом, тис грн
Назва колонки	A	B	B	Г	Г	Д	Е	Є	Ж	З	И	І	І	Й	К	Л	М	Н	О
Як розраховано	ДІСО	ДІСО	ДІСО	Формула	A / Г	Формула	Г * Д	E / 18	Є * 190,38	Формула	A * З / 1000	Ж + И	Формула	Є (сума ставок) * І	Й * 190,38	I (сума зарплат) + К	Б / А (сума учнів)	0,25 * М * Л (сума зарплат)	Л + Н
Учні комунальних ЗЗСО																			
Початкова (1-4)	691		48	15,0	47	25	1 175	65,3	12 427,4	4 654	3 215,7	15 643,1							
Базова середня (5-9)	906	0	65	15,0	61	34	2 074	115,2	21 935,7	4 654	4 216,2	26 151,9	0,017	3,46	659	47 624,6			47 624,6
Профільна середня (10-11)	161		12	15,0	11	38	418	23,2	4 421,0	4 654	749,2	5 170,2							
Учні спеціальних класів, спеціальних шкіл, навчально-реабілітаційних центрів																			
Початкова (1-4)	0		0			33													
Базова (5-9)	0	0	0			36							0,047	0,00	0	0,0			0,0
Старша (10-11)	0		0			38													
Вихованці інтернатів (кількість ставок = кількість груп * 2)																			
Загальні інтернати	0	0		20,0															
Спеціальні інтернати	0	0		5,0															
Інклюзивні класи (кількість ставок = кількість класів * 1; обсяг субвенції = кількість ставок * 178,58 тис. грн)																			
Інклюзивна	1	0	1					1,0	178,6			178,6					0,0	0,0	178,6
Учні класів з вечірньою (заочною) формою навчання																			
Вечірні класи	0	0	0	11,0															
Приватні ЗЗСО (з урахуванням коефіцієнту 0,8)																			
Приватні 1-4	0					25													
Приватні 5-9	0	0				34													0,0
Приватні 10-11	0					38													
Інклюзивно-ресурсні центри (кількість ставок = 1 керівник + 7 фахівців у кожному ІРЦ; обсяг субвенції = 1 * 249,0 тис. грн + 7 * 178,58 тис. грн)																			
ІРЦ	0 ІРЦ											0,0							0,0
Учні закладів професійної (професійно-технічної) освіти																			
ЗПТО	0	0	0																
Студенти закладів фахової передвищої освіти та коледжів																			
ЗФПО та коледжі	0																		
Разом	1 758		125		119		3 667	204,7	38 962,7		8 181,1	47 143,8							47 803,1

Підволочиська ТГ



Перелік закладів загальної середньої освіти (дані з ДІСО станом на 05.09.2020)

**Підволочиська ТГ
РНК = 15; ФНК = 14,06**

		ЗЗСО		Учні	
↑	ЗЗСО з ФНК більш ніж 16 (РНК + 1)	3	18,8%	1 143	65,0%
↔	ЗЗСО з ФНК від 14 до 16	1	6,3%	29	1,6%
↓	ЗЗСО з ФНК менш ніж 14 (РНК - 1)	10	62,5%	572	32,5%
—	ЗЗСО без класів	2	12,5%	14	0,8%

ID	Назва ЗЗСО	Ступінь	Статус	ID		ФНК		
				опорного ЗЗСО	Кількість учнів			
18293	Підволочиська ЗОШ І-ІІІ ст.	І-ІІІ	опорна		528	23	22,96	↑
18294	Підволочиська гімназія	І-ІІІ			428	20	21,40	↑
18285	Кам'янківська ЗОШ І-ІІІ ст	І-ІІІ			187	11	17,00	↑
18303	НВК "Клебанівський ЗНЗ І-ІІ ступенів-ДНЗ"	І-ІІ			29	2	14,50	↔
18302	НВК "Жеребківський ЗНЗ -ДНЗ"	І-ІІ			45	4	11,25	↓
18286	Качанівська ЗОШ І-ІІІ ступенів	І-ІІІ			107	11	9,73	↓
18317	Турівська ЗОШ І-ІІ ступенів	І-ІІ			47	5	9,40	↓
18284	НВК "Іванівський ЗНЗ І-ІІІ ступенів -ДНЗ"	І-ІІІ			52	6	8,67	↓
18291	НВК "Оріховецький ЗНЗ І-ІІІ ст. - ДНЗ"	І-ІІІ			86	10	8,60	↓
18315	Староміщинська філія	І-ІІ	філія	18293	40	5	8,00	↓
18316	Супранівська ЗОШ	І-ІІ			47	6	7,83	↓
18300	Галущинська ЗОШ	І-ІІ			56	8	7,00	↓
18318	Хмелиськівська ЗОШ	І-ІІ			48	7	6,86	↓
18299	НВК «Богданівський ЗНЗ І-ІІ ст.-ДНЗ»	І-ІІ			44	7	6,29	↓
18314	Рожиська ЗОШ І ступеня	І			9	0		—
18325	Росохуватецька ЗОШ І ст.	І			5	0		—