



ІНФОРМАЦІЙНА ДОВІДКА ЩОДО РОЗРАХУНКУ ОБСЯГУ ОСВІТНЬОЇ СУБВЕНЦІЇ НА 2021 РІК: КОРОПЕЦЬКА ТГ

Базова інформація про засновника:

Засновник	Коропецька селищна територіальна громада		
Код бюджету	19513000000		
Область	Тернопільська	Фактична наповнюваність класів	13,09
Тип	Селищна ТГ	Розрахункова наповнюваність класів	14,0
Площа (км ²)	85,9	Сільське населення (%)	48,7
Населення (осіб)	6 132	Щільність населення (осіб на км ²)	71,4
Сільське населення (осіб)	2 986	Щільність учнів (учнів на км ²)	5,0
Чи здійснюється коригування розрахункової наповнюваності класів (п. 5 Формули)?	Так		

Історичні дані щодо учнів комунальних ЗЗСО

Фактичні значення	2016	2017	2018	2019	2020	2021
Кількість учнів ЗЗСО	389	371	354	348	324	432
Обсяг субвенції (тис. грн)	3 840	5 857	5 816	6 656	7 112	13 173
Субвенція на учня (грн)	9 872	15 788	16 429	19 128	21 952	30 494
ФНК			20,8	19,3	19,1	13,1
РНК			17,0	17,0	17,0	14,0
Зміна за роками	2016	2017	2018	2019	2020	2021
Учні		-4,6%	-4,6%	-1,7%	-6,9%	33,3%
Субвенція (тис. грн)		52,5%	-0,7%	14,5%	6,8%	85,2%
Субвенція на учня (грн)		59,9%	4,1%	16,4%	14,8%	38,9%
ФНК				-1,5	-0,3	-6,0
РНК				0,0	0,0	-3,0

Підсумки розподілу субвенції на 2021 рік:

	К-ть учнів (факт)	К-ть класів (факт)	Сума (тис. грн)	На учня (грн)	На клас (грн)
Учні комунальних ЗЗСО, з них у гірських населених пунктах в тому числі поділ класів на групи	432	33	12 637,6	29 254	382 958
Учні спеціальних шкіл (класів) та НРЦ, з них у гірських населених пунктах в тому числі поділ класів на групи	0		177,6		
Учні класів з вечірньою формою	0				
Вихованці інтернатів	0				
Вихованці спеціальних інтернатів	0				
Асистенти в інклюзивних класах	3	3	535,7	178 577	
Заклади професійної освіти	0				
Заклади фахової передвищої освіти	0				
Інклюзивно-ресурсні центри	0 ІРЦ				
Учні приватних ЗЗСО	0				
Коропецька ТГ	432	33	13 173,4		

Детальний розрахунок обсягу освітньої субвенції на 2021 рік для Коропецької ТГ

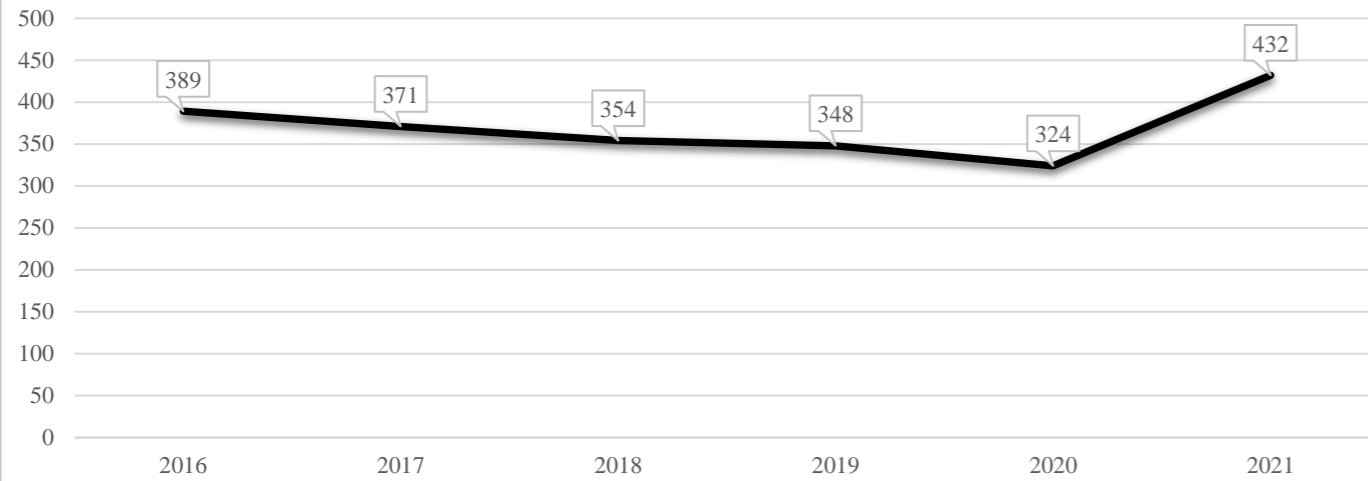
Коефіцієнти, що застосовуються для даного засновника:

Коефіцієнт Кіпп для денних шкіл	0,484	Норматив бюджетної забезпеченості (грн)	9 615
Розподіл на одного учня для педагогічних працівників, які не проводять уроки (денні школи), грн	4 654	Річна заробітна плата вчителя з нарахуваннями (тис. грн)	190,38
Коефіцієнт Кіпп для вечірніх шкіл	0,199	Річна заробітна плата асистентів вчителів та ПП ІРЦ з нарахуваннями (тис. грн)	178,58
Розподіл на одного учня для педагогічних працівників, які не проводять уроки (вечірні школи), грн	1 913	Розрахункова наповнюваність класів	14,0
Коефіцієнт поділу класів на групи при вивченні окремих предметів для учнів групи І	1,017		
Коефіцієнт поділу класів на групи при вивченні окремих предметів для учнів групи ІІ	1,047		

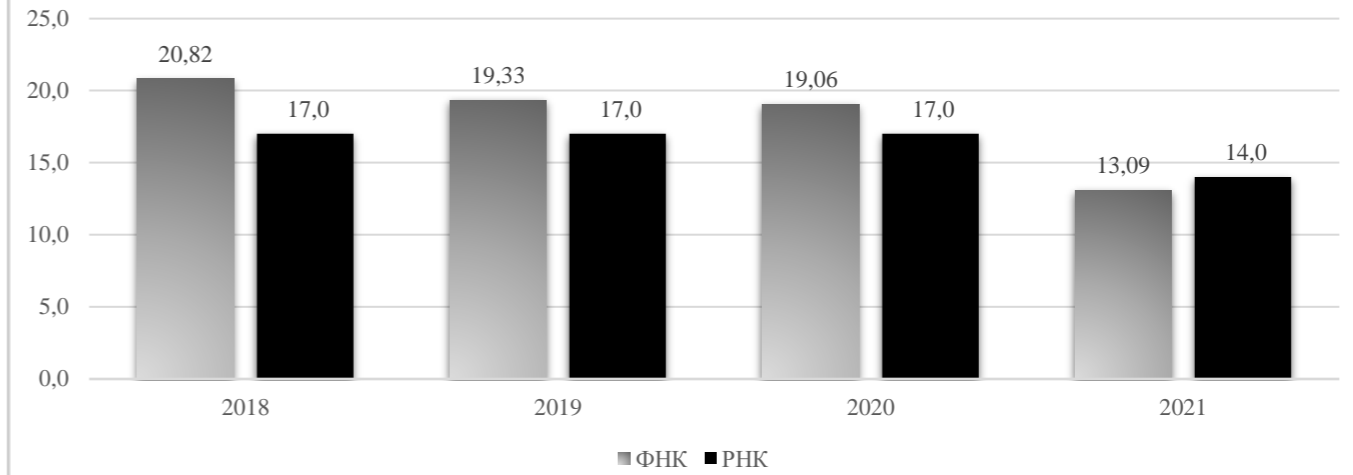
Рівень освіти	Кількість учнів	З них учнів гірських населених пунктах	Фактична кількість класів	Розрахункова наповнюваність класу (групи)	Розрахункова кількість класів (груп)	Кількість годин навчального плану	Кількість необхідних годин у тиждень	Розрахункова кількість ставок	Зарплати вчителів, тис грн	Розподіл на одного учня, для педагогічних працівників, які не проводять уроки, грн	Зарплата педагогічного персоналу, що не проводить уроки, тис грн	Зарплата разом (без надбавки за гірську місцевість, без поділу на групи), тис грн	Коефіцієнт поділу класів на групи	Кількість ставок вчителів для поділу класів на групи	Зарплати персоналу, що проводить уроки у групах при поділі класів, тис грн	Зарплата педагогічного персоналу разом (без надбавки за гірську місцевість), тис грн	Відсоток учнів ЗЗСО, що розташовані у гірській місцевості	Надбавка для гірської місцевості	Зарплата всього педагогічного персоналу разом, тис грн
Назва колонки	A	B	B	Г	Г	Д	Е	Є	Ж	З	И	І	І	Й	К	Л	М	Н	О
<i>Як розраховано</i>	<i>ДІСО</i>	<i>ДІСО</i>	<i>ДІСО</i>	<i>Формула</i>	<i>A / Г</i>	<i>Формула</i>	<i>Г * Д</i>	<i>E / 18</i>	<i>Є * 190,38</i>	<i>Формула</i>	<i>A * З / 1000</i>	<i>Ж + И</i>	<i>Формула</i>	<i>Є (сума ставок) * І</i>	<i>Й * 190,38</i>	<i>I (сума зарплат) + К</i>	<i>Б / А (сума учнів)</i>	<i>0,25 * М * Л (сума зарплат)</i>	<i>Л + Н</i>
Учні комунальних ЗЗСО																			
Початкова (1-4)	159		14	14,0	12	25	300	16,7	3 173,0	4 654	739,9	3 912,9							
Базова середня (5-9)	245	0	17	14,0	18	34	612	34,0	6 472,8	4 654	1 140,1	7 613,0	0,017	0,93	178	12 637,6			12 637,6
Профільна середня (10-11)	28		2	14,0	2	38	76	4,2	803,8	4 654	130,3	934,1							
Учні спеціальних класів, спеціальних шкіл, навчально-реабілітаційних центрів																			
Початкова (1-4)	0		0			33													
Базова (5-9)	0	0	0			36							0,047	0,00	0	0,0			0,0
Старша (10-11)	0		0			38													
Вихованці інтернатів (кількість ставок = кількість груп * 2)																			
Загальні інтернати	0	0		20,0															
Спеціальні інтернати	0	0		5,0															
Інклюзивні класи (кількість ставок = кількість класів * 1; обсяг субвенції = кількість ставок * 178,58 тис. грн)																			
Інклюзивна	3	0	3					3,0	535,7			535,7					0,0	0,0	535,7
Учні класів з вечірньою (заочною) формою навчання																			
Вечірні класи	0	0	0	11,0															
Приватні ЗЗСО (з урахуванням коефіцієнту 0,8)																			
Приватні 1-4	0					25													
Приватні 5-9	0	0				34													0,0
Приватні 10-11	0					38													
Інклюзивно-ресурсні центри (кількість ставок = 1 керівник + 7 фахівців у кожному ІРЦ; обсяг субвенції = 1 * 249,0 тис. грн + 7 * 178,58 тис. грн)																			
ІРЦ	0 ІРЦ											0,0							0,0
Учні закладів професійної (професійно-технічної) освіти																			
ЗПТО	0	0	0																
Студенти закладів фахової передвищої освіти та коледжів																			
ЗФПО та коледжі	0																		
Разом	432		33		32		988	57,9	10 985,3		2 010,4	12 995,7							13 173,4

Коропецька ТГ

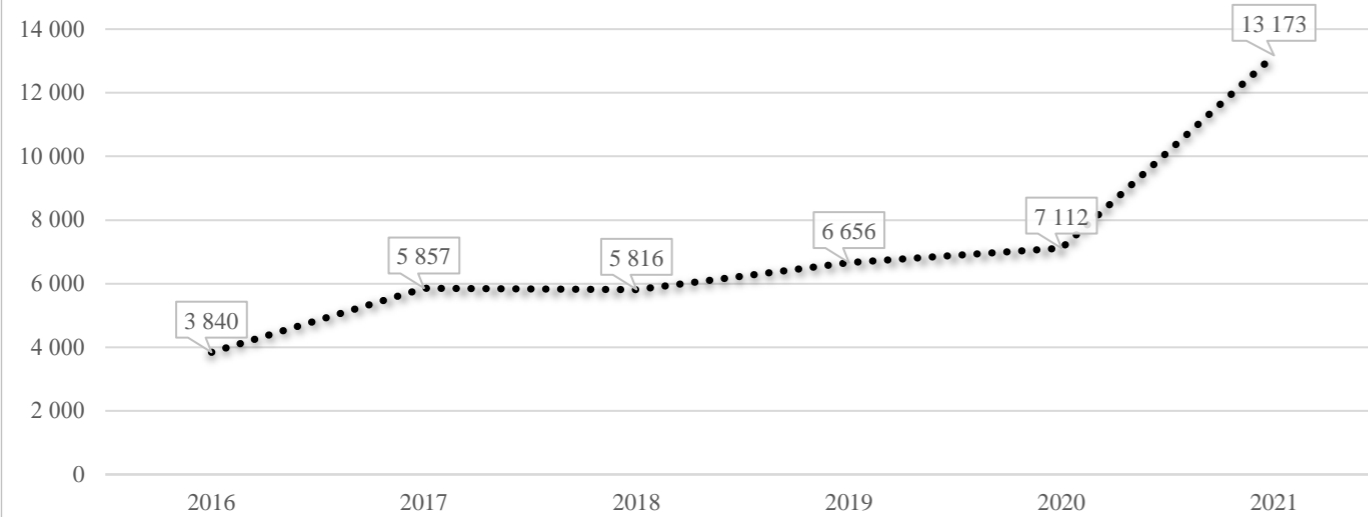
Кількість учнів комунальних ЗЗСО



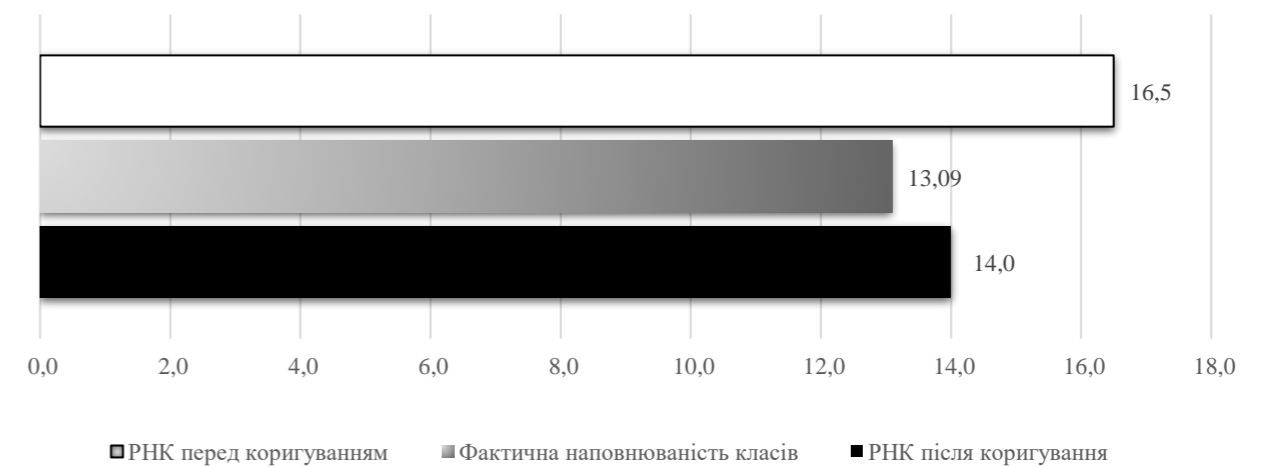
Порівняння РНК з ФНК



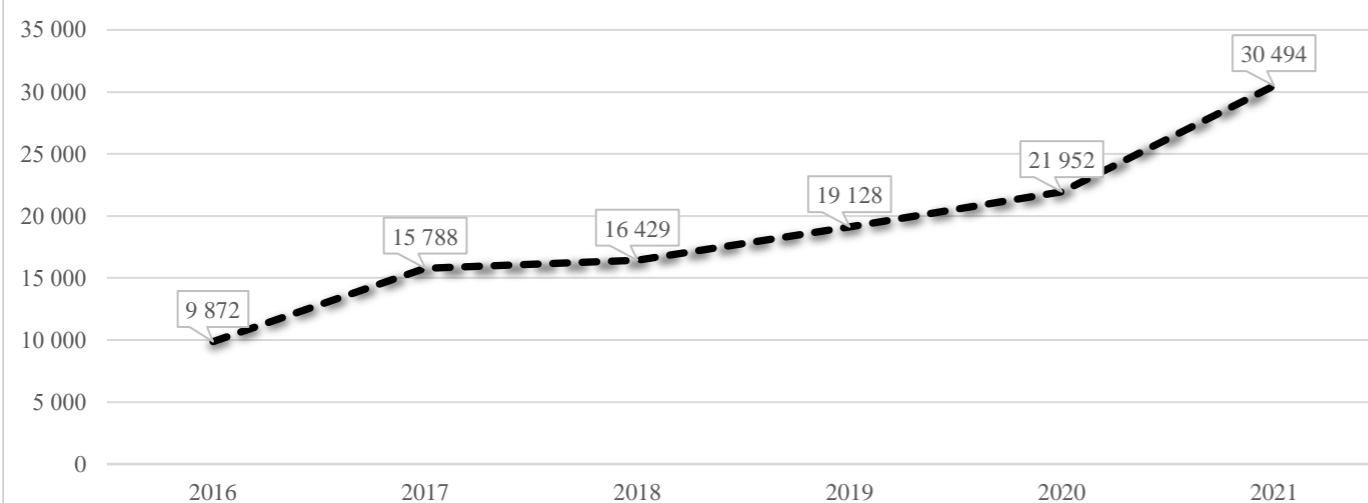
Субвенція на учнів комунальних ЗЗСО, тис. грн



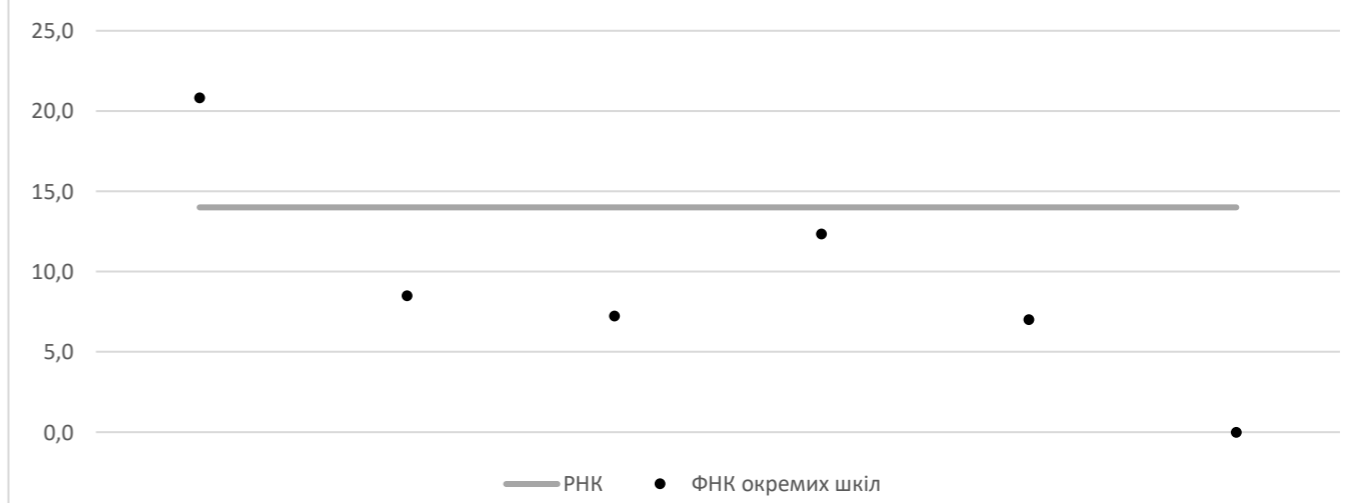
Коригування РНК



В середньому субвенція на одного учня, грн



ФНК окремих ЗЗСО до РНК ТГ



Перелік закладів загальної середньої освіти (дані з ДІСО станом на 05.09.2020)
Коропецька ТГ
РНК = 14; ФНК = 13,09

		ЗЗСО		Учні	
↑	ЗЗСО з ФНК більш ніж 15 (РНК + 1)	1	16,7%	250	57,9%
↔	ЗЗСО з ФНК від 13 до 15	0			
↓	ЗЗСО з ФНК менш ніж 13 (РНК - 1)	4	66,7%	177	41,0%
—	ЗЗСО без класів	1	16,7%	5	1,2%

ID	Назва ЗЗСО	Ступінь	Статус	ID		ФНК		
				опорного ЗЗСО	Кількість учнів			Кількість класів
18268	Коропецька ЗОШ І-ІІІ ст. ім. М.Каганця	І-ІІІ			250	12	20,83	↑
18248	Вербківський НВК	І-ІІ			37	3	12,33	↓
18252	Гориглядівська ЗОШ І-ІІ ступенів	І-ІІ			68	8	8,50	↓
18249	Вістряньська ЗОШ	І-ІІ			65	9	7,22	↓
18280	Світлянська ЗОШ	І			7	1	7,00	↓
18282	Стіглянська ЗОШ	І			5	0		—