



МІНІСТЕРСТВО
ОСВІТИ І НАУКИ
УКРАЇНИ

ІНФОРМАЦІЙНА ДОВІДКА ЩОДО РОЗРАХУНКУ ОБСЯГУ ОСВІТНЬОЇ СУБВЕНЦІЇ НА 2021 РІК:

ЗАВОДСЬКА ТГ

Базова інформація про засновника:

Засновник	Заводська селищна територіальна громада		
Код бюджету	19506000000		
Область	Тернопільська	Фактична наповнюваність класів	12,95
Тип	Селищна ТГ	Розрахункова наповнюваність класів	13,5
Площа (км ²)	91,1	Сільське населення (%)	51,7
Населення (осіб)	6 900	Щільність населення (осіб на км ²)	75,7
Сільське населення (осіб)	3 566	Щільність учнів (учнів на км ²)	5,7
Чи здійснюється коригування розрахункової наповнюваності класів (п. 5 Формули)?	Так		

Історичні дані щодо учнів комунальних ЗЗСО

Фактичні значення	2016	2017	2018	2019	2020	2021
Кількість учнів ЗЗСО	437	427	399	383	372	518
Обсяг субвенції (тис. грн)	4 437	5 477	5 454	5 668	6 387	15 933
Субвенція на учня (грн)	10 152	12 828	13 670	14 800	17 170	30 760
ФНК			15,3	15,3	15,5	13,0
РНК			20,5	20,5	20,5	13,5

Зміна за роками	2016	2017	2018	2019	2020	2021
Учні		-2,3%	-6,6%	-4,0%	-2,9%	39,2%
Субвенція (тис. грн)		23,5%	-0,4%	3,9%	12,7%	149,5%
Субвенція на учня (грн)		26,4%	6,6%	8,3%	16,0%	79,2%
ФНК				0,0	0,2	-2,6
РНК				0,0	0,0	-7,0

Підсумки розподілу субвенції на 2021 рік:

	К-ть учнів (факт)	К-ть класів (факт)	Сума (тис. грн)	На учня (грн)	На клас (грн)
Учні комунальних ЗЗСО, з них у гірських населених пунктах в тому числі поділ класів на групи	518	40	15 576,3	30 070	389 408
Учні спеціальних шкіл (класів) та НРЦ, з них у гірських населених пунктах в тому числі поділ класів на групи	0		220,1		
Учні класів з вечірньою формою	0				
Вихованці інтернатів	0				
Вихованці спеціальних інтернатів	0				
Асистенти в інклюзивних класах	2	2	357,2	178 577	
Заклади професійної освіти	0				
Заклади фахової передвищої освіти	0				
Інклюзивно-ресурсні центри	0 ІРЦ				
Учні приватних ЗЗСО	0				
Заводська ТГ	518	40	15 933,5		

Детальний розрахунок обсягу освітньої субвенції на 2021 рік для Заводської ТГ

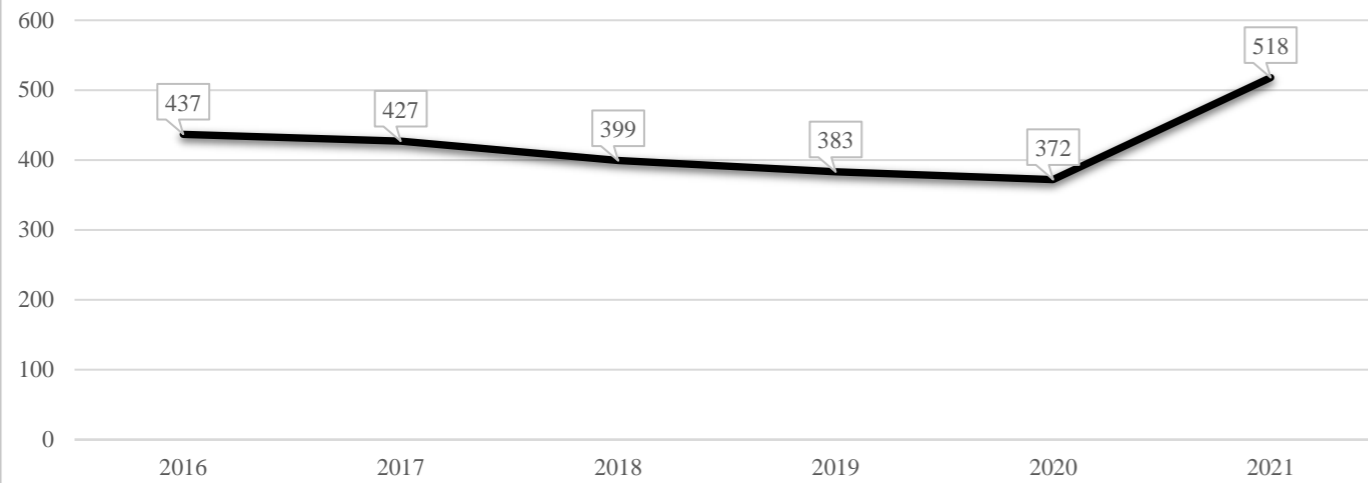
Коефіцієнти, що застосовуються для даного засновника:

Коефіцієнт Кіпп для денних шкіл	0,484	Норматив бюджетної забезпеченості (грн)	9 615
Розподіл на одного учня для педагогічних працівників, які не проводять уроки (денні школи), грн	4 654	Річна заробітна плата вчителя з нарахуваннями (тис. грн)	190,38
Коефіцієнт Кіпп для вечірніх шкіл	0,199	Річна заробітна плата асистентів вчителів та ПП ІРЦ з нарахуваннями (тис. грн)	178,58
Розподіл на одного учня для педагогічних працівників, які не проводять уроки (вечірні школи), грн	1 913	Розрахункова наповнюваність класів	13,5
Коефіцієнт поділу класів на групи при вивченні окремих предметів для учнів групи І	1,017		
Коефіцієнт поділу класів на групи при вивченні окремих предметів для учнів групи ІІ	1,047		

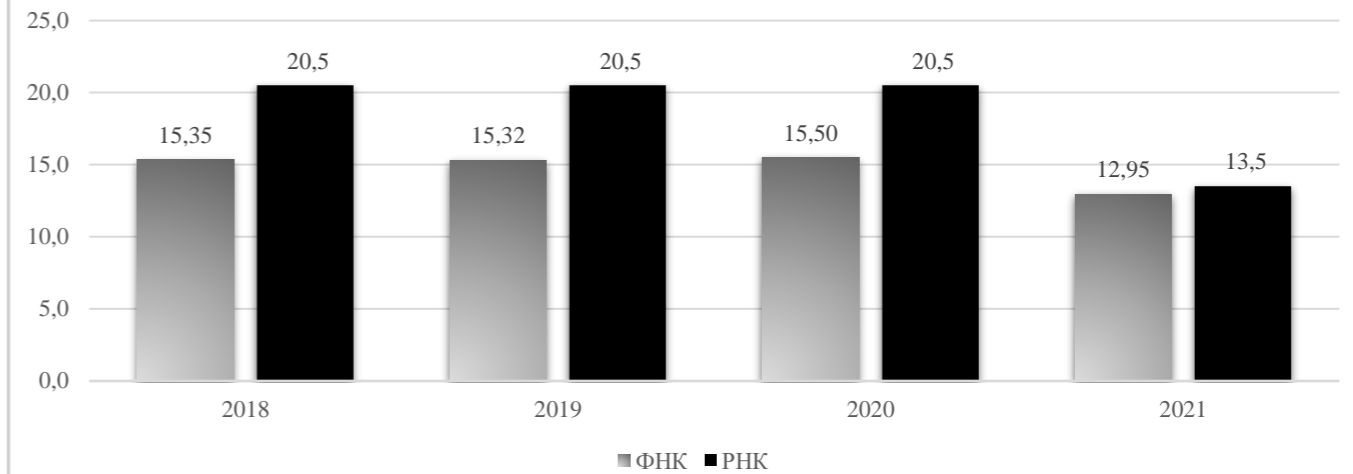
Рівень освіти	Кількість учнів	З них учнів гірських населених пунктах	Фактична кількість класів	Розрахункова наповнюваність класу (групи)	Розрахункова кількість класів (груп)	Кількість годин навчального плану	Кількість необхідних годин у тиждень	Розрахункова кількість ставок	Зарплати вчителів, тис грн	Розподіл на одного учня, для педагогічних працівників, які не проводять уроки, грн	Зарплата педагогічного персоналу, що не проводить уроки, тис грн	Зарплата разом (без надбавки за гірську місцевість, без поділу на групи), тис грн	Коефіцієнт поділу класів на групи	Кількість ставок вчителів для поділу класів на групи	Зарплати персоналу, що проводить уроки у групах при поділі класів, тис грн	Зарплата педагогічного персоналу разом (без надбавки за гірську місцевість), тис грн	Відсоток учнів ЗЗСО, що розташовані у гірській місцевості	Надбавка для гірської місцевості	Зарплата всього педагогічного персоналу разом, тис грн
Назва колонки	A	B	B	Г	Г	Д	Е	Є	Ж	З	И	І	І	Й	К	Л	М	Н	О
<i>Як розраховано</i>	<i>ДІСО</i>	<i>ДІСО</i>	<i>ДІСО</i>	<i>Формула</i>	<i>A / Г</i>	<i>Формула</i>	<i>Г * Д</i>	<i>Е / 18</i>	<i>Є * 190,38</i>	<i>Формула</i>	<i>A * З / 1000</i>	<i>Ж + И</i>	<i>Формула</i>	<i>Є (сума ставок) * І</i>	<i>Й * 190,38</i>	<i>І (сума зарплат) + К</i>	<i>Б / А (сума учнів)</i>	<i>0,25 * М * Л (сума зарплат)</i>	<i>Л + Н</i>
Учні комунальних ЗЗСО																			
Початкова (1-4)	211		17	13,5	16	25	400	22,2	4 230,6	4 654	981,9	5 212,5							
Базова середня (5-9)	286	0	21	13,5	22	34	748	41,6	7 911,2	4 654	1 330,9	9 242,2	0,017	1,16	220	15 576,3			15 576,3
Профільна середня (10-11)	21		2	13,5	2	38	76	4,2	803,8	4 654	97,7	901,5							
Учні спеціальних класів, спеціальних шкіл, навчально-реабілітаційних центрів																			
Початкова (1-4)	0		0			33													
Базова (5-9)	0	0	0			36							0,047	0,00	0	0,0			0,0
Старша (10-11)	0		0			38													
Вихованці інтернатів (кількість ставок = кількість груп * 2)																			
Загальні інтернати	0	0		20,0															
Спеціальні інтернати	0	0		5,0															
Інклюзивні класи (кількість ставок = кількість класів * 1; обсяг субвенції = кількість ставок * 178,58 тис. грн)																			
Інклюзивна	2	0	2					2,0	357,2			357,2					0,0	0,0	357,2
Учні класів з вечірньою (заочною) формою навчання																			
Вечірні класи	0	0	0	11,0															
Приватні ЗЗСО (з урахуванням коефіцієнту 0,8)																			
Приватні 1-4	0					25													
Приватні 5-9	0	0				34													0,0
Приватні 10-11	0					38													
Інклюзивно-ресурсні центри (кількість ставок = 1 керівник + 7 фахівців у кожному ІРЦ; обсяг субвенції = 1 * 249,0 тис. грн + 7 * 178,58 тис. грн)																			
ІРЦ	0 ІРЦ											0,0							0,0
Учні закладів професійної (професійно-технічної) освіти																			
ЗПТО	0	0	0																
Студенти закладів фахової передвищої освіти та коледжів																			
ЗФПО та коледжі	0																		
Разом	518		40		40		1 224	70,0	13 302,8		2 410,6	15 713,4							15 933,5

Заводська ТГ

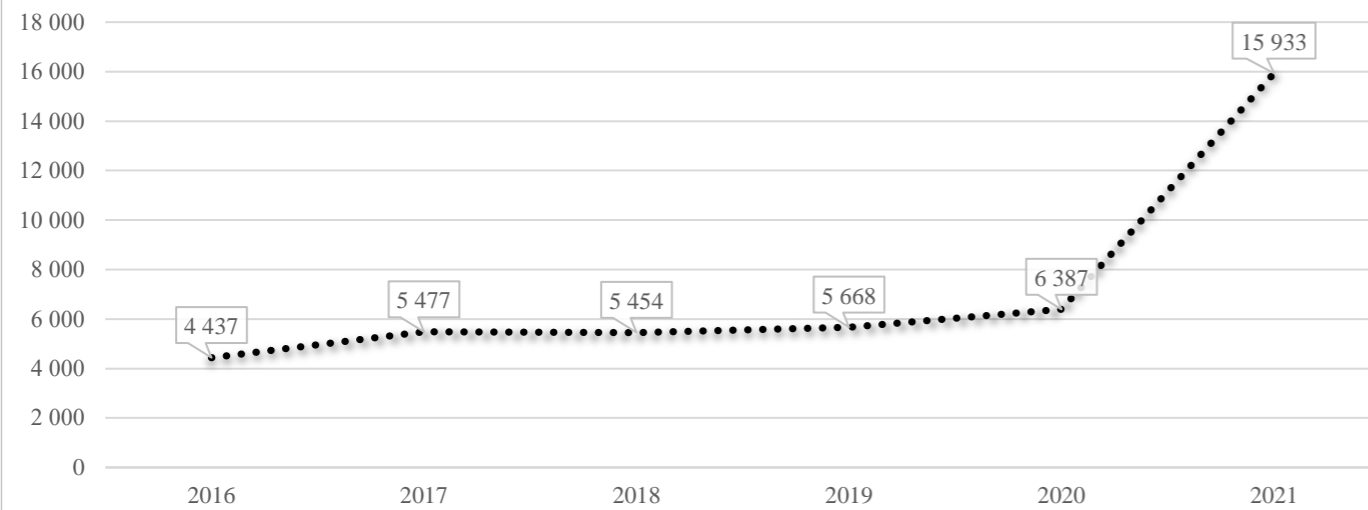
Кількість учнів комунальних ЗЗСО



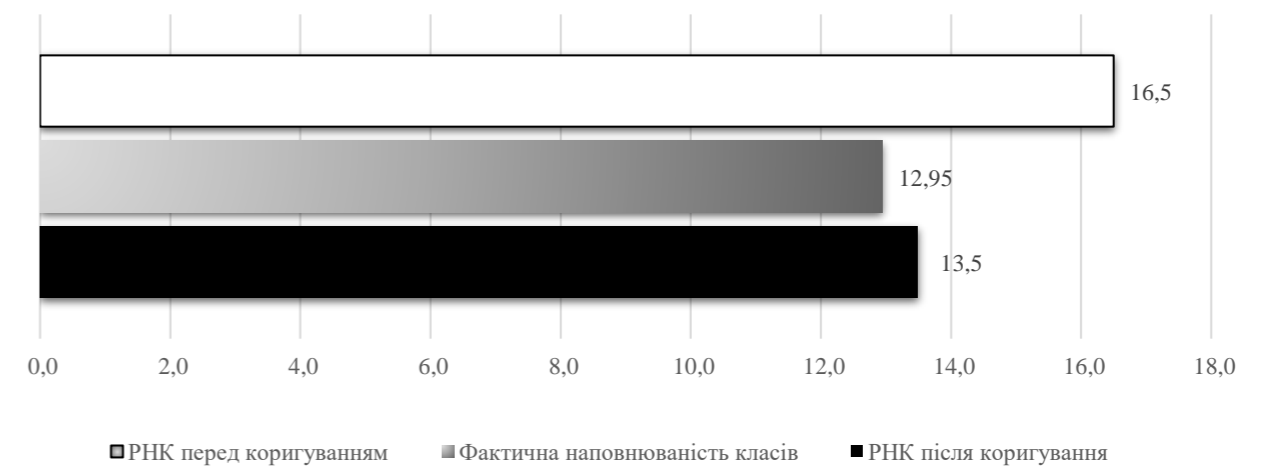
Порівняння РНК з ФНК



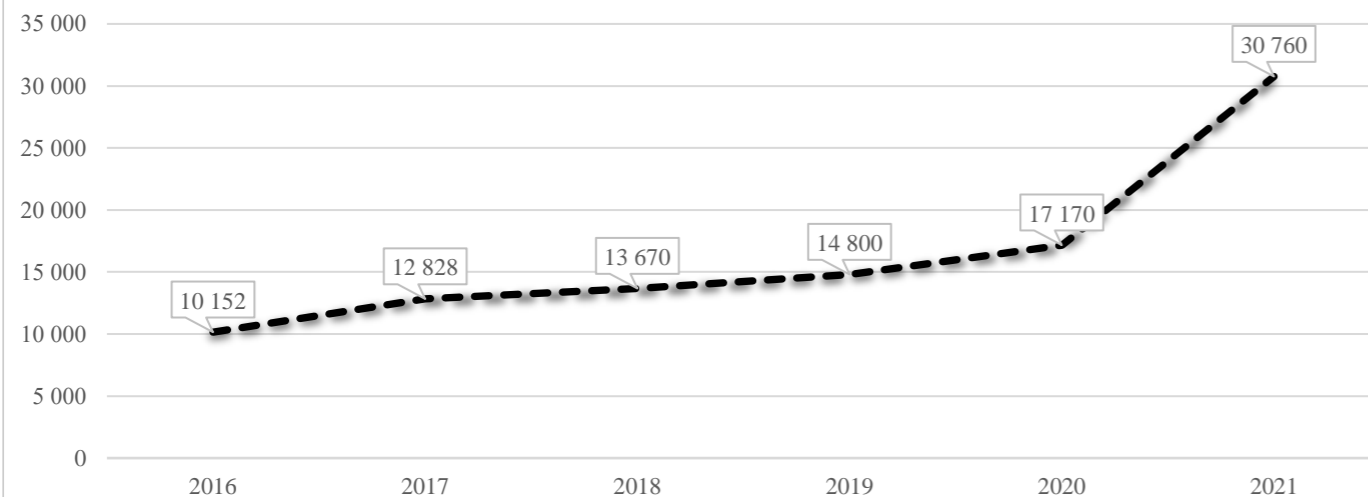
Субвенція на учнів комунальних ЗЗСО, тис. грн



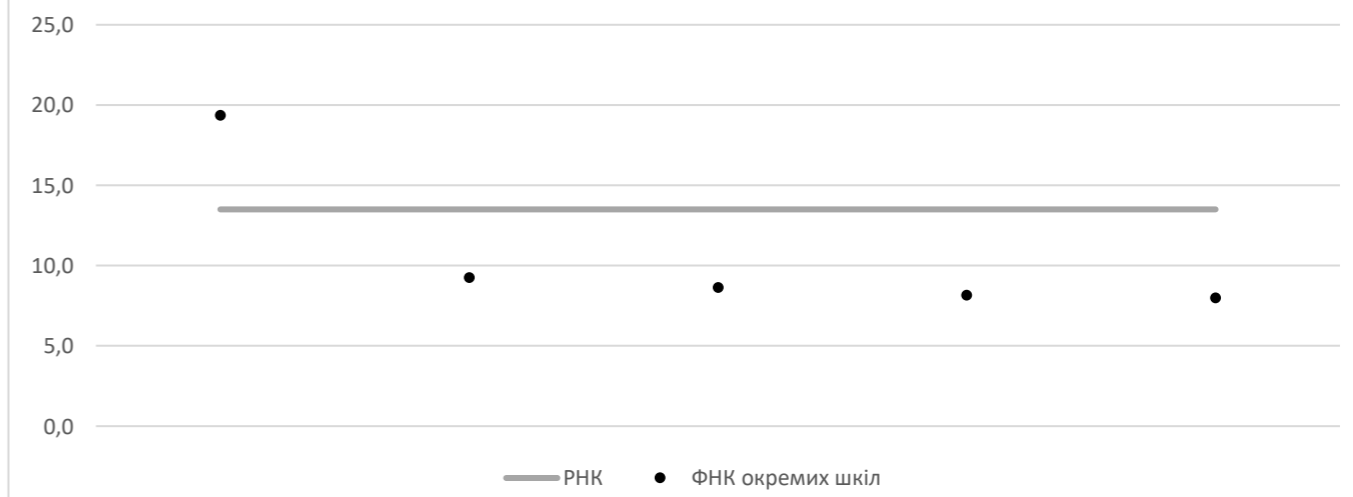
Коригування РНК



В середньому субвенція на одного учня, грн



ФНК окремих ЗЗСО до РНК ТГ



Перелік закладів загальної середньої освіти (дані з ДІСО станом на 05.09.2020)

Заводська ТГ

РНК = 13,5; ФНК = 12,95

		ЗЗСО		Учні	
↑	ЗЗСО з ФНК більш ніж 14,5 (РНК + 1)	1	20,0%	310	59,8%
↔	ЗЗСО з ФНК від 12,5 до 14,5	0			
↓	ЗЗСО з ФНК менш ніж 12,5 (РНК - 1)	4	80,0%	208	40,2%
—	ЗЗСО без класів	0			

ID	Назва ЗЗСО	Ступінь	Статус	ID		ФНК		
				опорного ЗЗСО	Кількість учнів			Кількість класів
18525	Заводська ЗОШ	I-III			310	16	19,38	↑
18550	Угринська ЗОШ I-II ст.	I-II			74	8	9,25	↓
18552	Шманьківська ЗОШ I-II ступенів	I-II			69	8	8,63	↓
18534	Залісянська загальноосвітня школа I-II ступенів	I-II			49	6	8,17	↓
18561	Шманьківчицька загальноосвітня школа I ступеня	I			16	2	8,00	↓