



## ІНФОРМАЦІЙНА ДОВІДКА ЩОДО РОЗРАХУНКУ ОБСЯГУ ОСВІТНЬОЇ СУБВЕНЦІЇ НА 2021 РІК:

### МЕЛЬНИЦЕ-ПОДІЛЬСЬКА ТГ

#### Базова інформація про засновника:

Засновник	Мельнице-Подільська селищна територіальна громада		
Код бюджету	19515000000		
Область	Тернопільська	Фактична наповнюваність класів	14,19
Тип	Селищна ТГ	Розрахункова наповнюваність класів	14,0
Площа (км <sup>2</sup> )	245,2	Сільське населення (%)	78,0
Населення (осіб)	16 719	Щільність населення (осіб на км <sup>2</sup> )	68,2
Сільське населення (осіб)	13 043	Щільність учнів (учнів на км <sup>2</sup> )	6,7
Чи здійснюється коригування розрахункової наповнюваності класів (п. 5 Формули)?	Ні		

#### Історичні дані щодо учнів комунальних ЗЗСО

Фактичні значення	2016	2017	2018	2019	2020	2021
Кількість учнів ЗЗСО	1 634	1 637	1 621	1 585	1 568	1 676
Обсяг субвенції (тис. грн)	19 965	24 446	30 230	32 603	35 048	48 633
Субвенція на учня (грн)	12 218	14 934	18 649	20 570	22 352	29 017
ФНК			13,9	14,1	13,9	14,2
РНК			14,0	14,0	14,0	14,0

Зміна за роками	2016	2017	2018	2019	2020	2021
Учні		0,2%	-1,0%	-2,2%	-1,1%	6,9%
Субвенція (тис. грн)		22,4%	23,7%	7,9%	7,5%	38,8%
Субвенція на учня (грн)		22,2%	24,9%	10,3%	8,7%	29,8%
ФНК				0,2	-0,3	0,3
РНК				0,0	0,0	0,0

#### Підсумки розподілу субвенції на 2021 рік:

	К-ть учнів (факт)	К-ть класів (факт)	Сума (тис. грн)	На учня (грн)	На клас (грн)
Учні комунальних ЗЗСО, з них у гірських населених пунктах в тому числі поділ класів на групи	1646	116	46 952,8	28 525	404 765
Учні спеціальних шкіл (класів) та НРЦ, з них у гірських населених пунктах в тому числі поділ класів на групи	0		656,8		
Учні класів з вечірньою формою	30	2	787,2	26 239	393 591
Вихованці інтернатів	0				
Вихованці спеціальних інтернатів	0				
Асистенти в інклюзивних класах	7	5	892,9	127 555	
Заклади професійної освіти	0				
Заклади фахової передвищої освіти	0				
Інклюзивно-ресурсні центри	0 ІРЦ				
Учні приватних ЗЗСО	0				
<b>Мельнице-Подільська ТГ</b>	<b>1 676</b>	<b>118</b>	<b>48 632,8</b>		

**Детальний розрахунок обсягу освітньої субвенції на 2021 рік для Мельнице-Подільської ТГ**

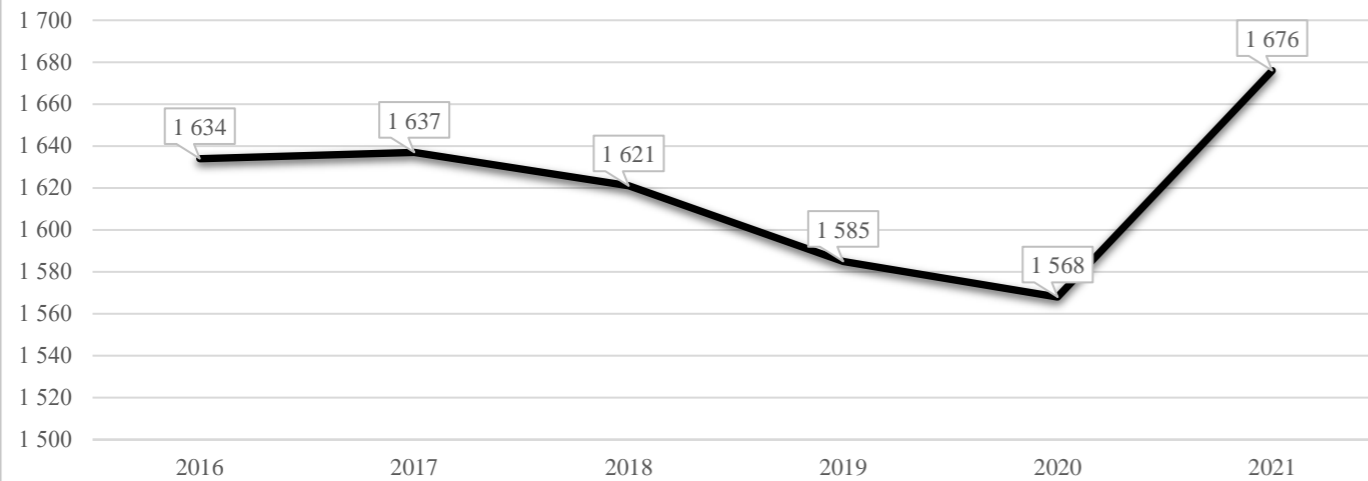
**Коефіцієнти, що застосовуються для даного засновника:**

Коефіцієнт Кіпп для денних шкіл	0,484	Норматив бюджетної забезпеченості (грн)	9 615
Розподіл на одного учня для педагогічних працівників, які не проводять уроки (денні школи), грн	4 654	Річна заробітна плата вчителя з нарахуваннями (тис. грн)	190,38
Коефіцієнт Кіпп для вечірніх шкіл	0,199	Річна заробітна плата асистентів вчителів та ПП ІРЦ з нарахуваннями (тис. грн)	178,58
Розподіл на одного учня для педагогічних працівників, які не проводять уроки (вечірні школи), грн	1 913	Розрахункова наповнюваність класів	14,0
Коефіцієнт поділу класів на групи при вивченні окремих предметів для учнів групи І	1,017		
Коефіцієнт поділу класів на групи при вивченні окремих предметів для учнів групи ІІ	1,047		

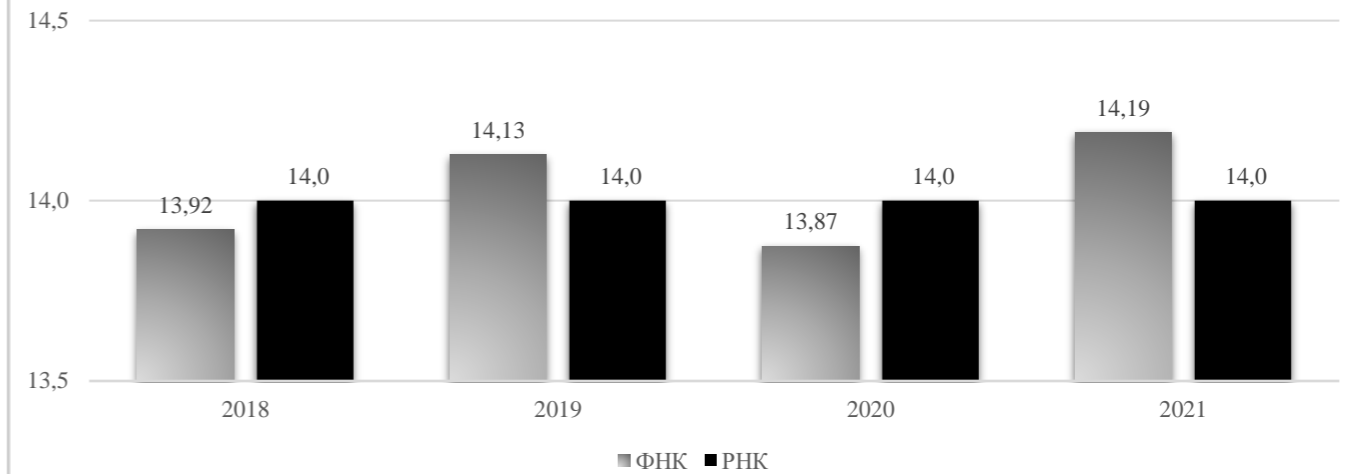
Рівень освіти	Кількість учнів	З них учнів гірських населених пунктах	Фактична кількість класів	Розрахункова наповнюваність класу (групи)	Розрахункова кількість класів (груп)	Кількість годин навчального плану	Кількість необхідних годин у тиждень	Розрахункова кількість ставок	Зарплати вчителів, тис грн	Розподіл на одного учня, для педагогічних працівників, які не проводять уроки, грн	Зарплата педагогічного персоналу, що не проводить уроки, тис грн	Зарплата разом (без надбавки за гірську місцевість, без поділу на групи), тис грн	Коефіцієнт поділу класів на групи	Кількість ставок вчителів для поділу класів на групи	Зарплати персоналу, що проводить уроки у групах при поділі класів, тис грн	Зарплата педагогічного персоналу разом (без надбавки за гірську місцевість), тис грн	Відсоток учнів ЗЗСО, що розташовані у гірській місцевості	Надбавка для гірської місцевості	Зарплата всього педагогічного персоналу разом, тис грн
Назва колонки	A	B	B	Г	Г	Д	Е	Є	Ж	З	И	І	І	Й	К	Л	М	Н	О
<i>Як розраховано</i>	<i>ДІСО</i>	<i>ДІСО</i>	<i>ДІСО</i>	<i>Формула</i>	<i>A / Г</i>	<i>Формула</i>	<i>Г * Д</i>	<i>E / 18</i>	<i>Є * 190,38</i>	<i>Формула</i>	<i>A * З / 1000</i>	<i>Ж + И</i>	<i>Формула</i>	<i>Є (сума ставок) * І</i>	<i>Й * 190,38</i>	<i>I (сума зарплат) + К</i>	<i>Б / А (сума учнів)</i>	<i>0,25 * М * Л (сума зарплат)</i>	<i>Л + Н</i>
<b>Учні комунальних ЗЗСО</b>																			
Початкова (1-4)	673		50	14,0	49	25	1 225	68,1	12 956,2	4 654	3 131,9	16 088,2							
Базова середня (5-9)	808	0	54	14,0	58	34	1 972	109,6	20 856,9	4 654	3 760,2	24 617,1	0,017	3,45	657	46 952,8			46 952,8
Профільна середня (10-11)	165		12	14,0	12	38	456	25,3	4 822,9	4 654	767,9	5 590,7							
<b>Учні спеціальних класів, спеціальних шкіл, навчально-реабілітаційних центрів</b>																			
Початкова (1-4)	0		0			33													
Базова (5-9)	0	0	0			36							0,047	0,00	0	0,0			0,0
Старша (10-11)	0		0			38													
<b>Вихованці інтернатів (кількість ставок = кількість груп * 2)</b>																			
Загальні інтернати	0	0		20,0															
Спеціальні інтернати	0	0		5,0															
<b>Інклюзивні класи (кількість ставок = кількість класів * 1; обсяг субвенції = кількість ставок * 178,58 тис. грн)</b>																			
Інклюзивна	7	0	5					5,0	892,9			892,9					0,0	0,0	892,9
<b>Учні класів з вечірньою (заочною) формою навчання</b>																			
Вечірні класи	30	0	2	11,0	3,0	23,0	69,0	3,8	729,8	1 913	57,4	787,2							787,2
<b>Приватні ЗЗСО (з урахуванням коефіцієнту 0,8)</b>																			
Приватні 1-4	0					25													
Приватні 5-9	0	0				34													0,0
Приватні 10-11	0					38													
<b>Інклюзивно-ресурсні центри (кількість ставок = 1 керівник + 7 фахівців у кожному ІРЦ; обсяг субвенції = 1 * 249,0 тис. грн + 7 * 178,58 тис. грн)</b>																			
ІРЦ	0 ІРЦ											0,0							0,0
<b>Учні закладів професійної (професійно-технічної) освіти</b>																			
ЗПТО	0	0	0																
<b>Студенти закладів фахової передвищої освіти та коледжів</b>																			
ЗФПО та коледжі	0																		
<b>Разом</b>	<b>1 676</b>		<b>118</b>		<b>122</b>		<b>3 722</b>	<b>211,8</b>	<b>40 258,7</b>		<b>7 717,3</b>	<b>47 976,0</b>							<b>48 632,8</b>

## Мельнице-Подільська ТГ

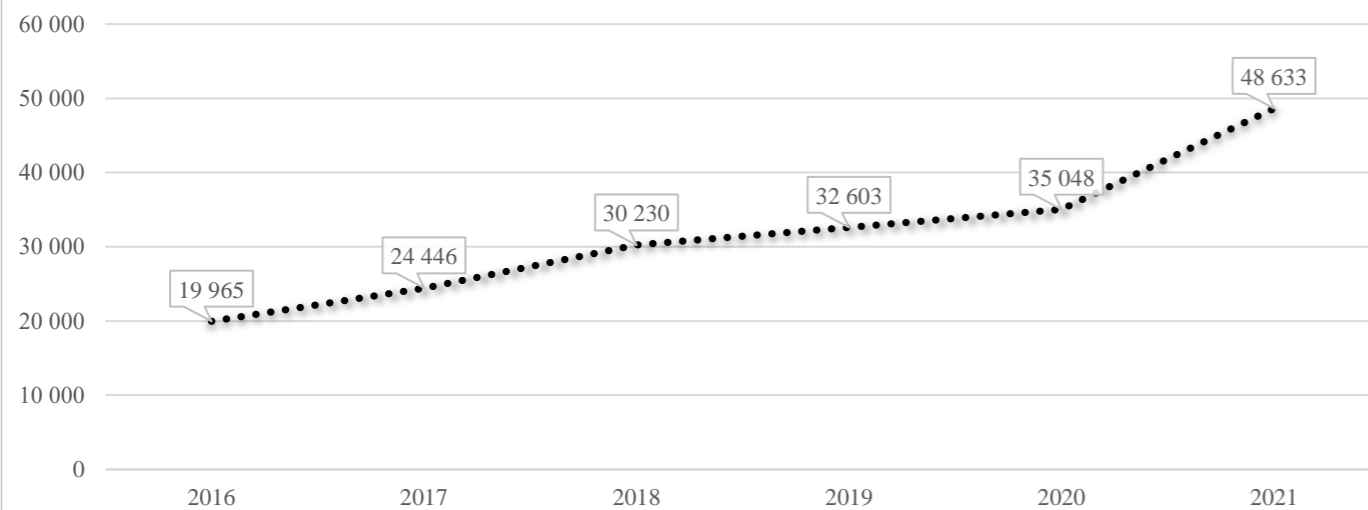
### Кількість учнів комунальних ЗЗСО



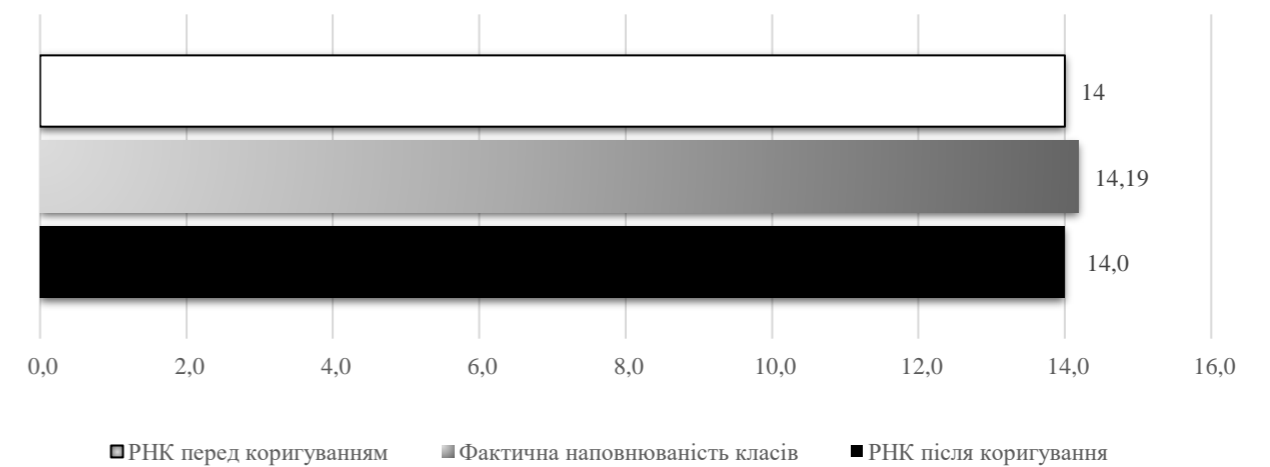
### Порівняння РНК з ФНК



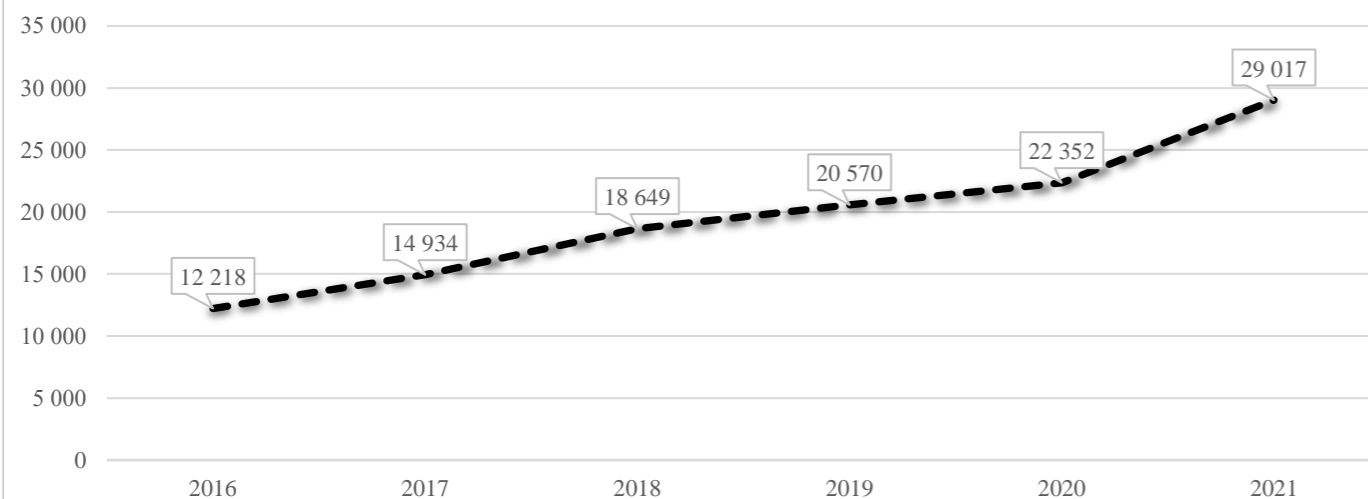
### Субвенція на учнів комунальних ЗЗСО, тис. грн



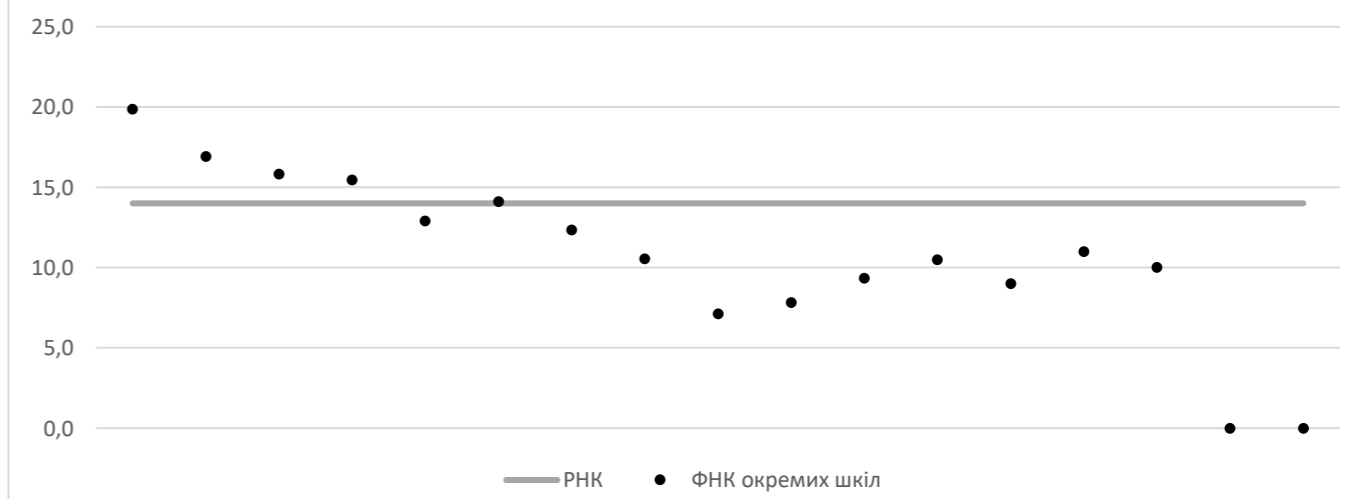
### Коригування РНК



### В середньому субвенція на одного учня, грн



### ФНК окремих ЗЗСО до РНК ТГ



**Перелік закладів загальної середньої освіти (дані з ДІСО станом на 05.09.2020)  
Мельнице-Подільська ТГ  
РНК = 14; ФНК = 14,19**

		ЗЗСО		Учні	
↑	ЗЗСО з ФНК більш ніж 15 (РНК + 1)	4	23,5%	967	58,7%
↔	ЗЗСО з ФНК від 13 до 15	1	5,9%	127	7,7%
↓	ЗЗСО з ФНК менш ніж 13 (РНК - 1)	10	58,8%	540	32,8%
—	ЗЗСО без класів	2	11,8%	12	0,7%

ID	Назва ЗЗСО	Ступінь	Статус	ID		ФНК		
				опорного ЗЗСО	Кількість учнів			Кількість класів
17794	Мельнице-Подільська ЗОШ І-ІІІ ступенів	І-ІІІ			437	22	19,86	↑
17800	Горошівська ЗОШ І-ІІІ ст	І-ІІІ			186	11	16,91	↑
17806	Кудринський ЗЗСО	І-ІІІ			174	11	15,82	↑
17797	Вигодська загальноосвітня школа	І-ІІІ			170	11	15,45	↑
17824	Панівецька ЗОШ І-ІІ ступенів	І-ІІ			127	9	14,11	↔
17801	Дзвиняцька ЗОШ І-ІІІ ступенів	І-ІІІ			142	11	12,91	↓
17813	Вільховецької ЗОШ І-ІІ ступенів	І-ІІ			111	9	12,33	↓
17817	Латковецький ЗНЗ	І-ІІ			11	1	11,00	↓
17830	Устянська ЗОШ І-ІІ ступенів	І-ІІ			95	9	10,56	↓
17843	Михайлівський НВК "ЗОШ І ступеня - дитячий садок"	І			21	2	10,50	↓
17845	Окопівський НВК "ЗЗСО І ступеня -ЗДО"	І			10	1	10,00	↓
17835	НКВ с.Боришківці	І			28	3	9,33	↓
17834	Білівецький НВК	І			18	2	9,00	↓
17816	Дністровська ЗОШ І-ІІ ст.	І-ІІ			47	6	7,83	↓
17831	Худиківська ЗОШ І - ІІ ст.	І-ІІ			57	8	7,13	↓
17838	Збручанський НВК"ЗНЗ І ст.- ДНЗ"	І			7	0		—
17847	Трубчинська ЗОШ І ст.	І			5	0		—