



МІНІСТЕРСТВО
ОСВІТИ І НАУКИ
УКРАЇНИ

ІНФОРМАЦІЙНА ДОВІДКА ЩОДО РОЗРАХУНКУ ОБСЯГУ ОСВІТНЬОЇ СУБВЕНЦІЇ НА 2021 РІК:

ЧОРТКІВСЬКА ТГ

Базова інформація про засновника:

Засновник	Чортківська міська територіальна громада		
Код бюджету	19554000000		
Область	Тернопільська	Фактична наповнюваність класів	20,79
Тип	Міська ТГ	Розрахункова наповнюваність класів	20,5
Площа (км ²)	153,0	Сільське населення (%)	22,6
Населення (осіб)	37 050	Щільність населення (осіб на км ²)	242,2
Сільське населення (осіб)	8 364	Щільність учнів (учнів на км ²)	24,6
Чи здійснюється коригування розрахункової наповнюваності класів (п. 5 Формули)?	Ні		

Історичні дані щодо учнів комунальних ЗЗСО

Фактичні значення	2016	2017	2018	2019	2020	2021
Кількість учнів ЗЗСО	2 791	2 862	2 879	2 949	3 661	3 768
Обсяг субвенції (тис. грн)	27 836	30 894	31 307	37 524	52 799	85 279
Субвенція на учня (грн)	9 973	10 795	10 874	12 724	14 422	22 632
ФНК			23,0	23,5	20,9	20,8
РНК			25,0	25,0	22,5	20,5
Зміна за роками	2016	2017	2018	2019	2020	2021
Учні		2,5%	0,6%	2,4%	24,1%	2,9%
Субвенція (тис. грн)		11,0%	1,3%	19,9%	40,7%	61,5%
Субвенція на учня (грн)		8,2%	0,7%	17,0%	13,3%	56,9%
ФНК				0,6	-2,6	-0,1
РНК				0,0	-2,5	-2,0

Підсумки розподілу субвенції на 2021 рік:

	К-ть учнів (факт)	К-ть класів (факт)	Сума (тис. грн)	На учня (грн)	На клас (грн)
Учні комунальних ЗЗСО, з них у гірських населених пунктах в тому числі поділ класів на групи	3763	181	81 966,9	21 782	452 856
Учні спеціальних шкіл (класів) та НРЦ, з них у гірських населених пунктах в тому числі поділ класів на групи	0		4 496,9		
Учні класів з вечірньою формою	5	5	252,8	50 565	50 565
Вихованці інтернатів	11		380,8	34 614	
Вихованці спеціальних інтернатів	0				
Асистенти в інклюзивних класах	15	15	2 678,7	178 577	
Заклади професійної освіти	0				
Заклади фахової передвищої освіти	0				
Інклюзивно-ресурсні центри	0 ІРЦ				
Учні приватних ЗЗСО	0				
Чортківська ТГ	3 768	186	85 279,1		

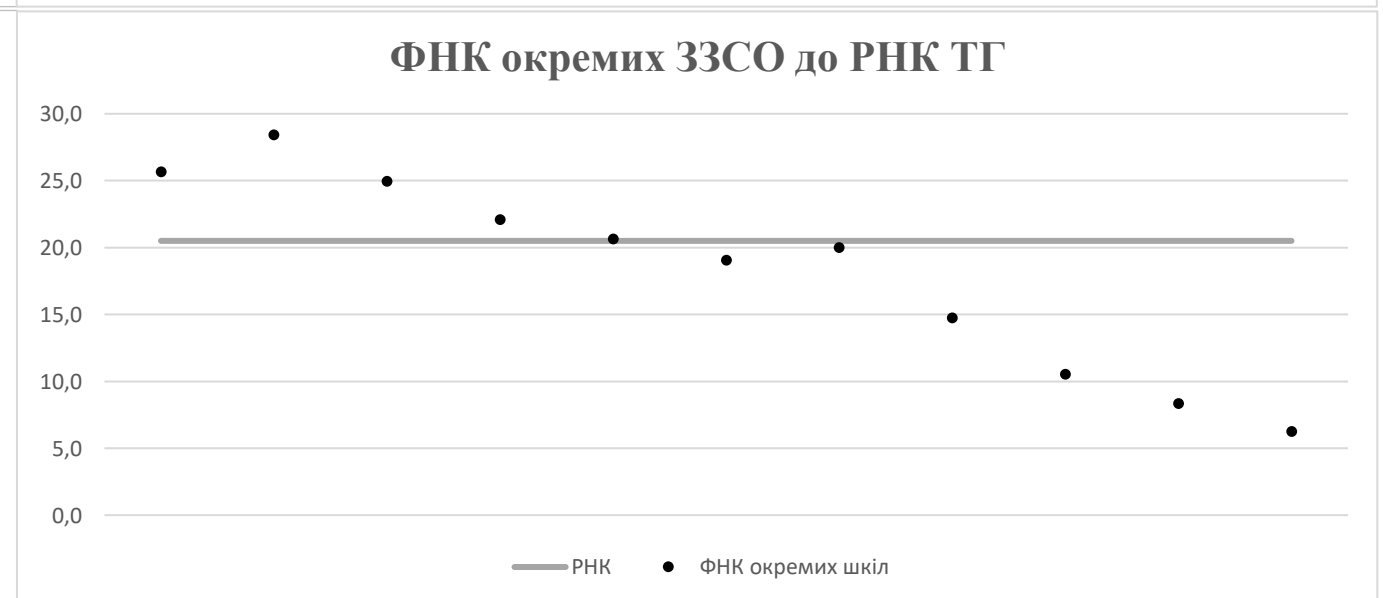
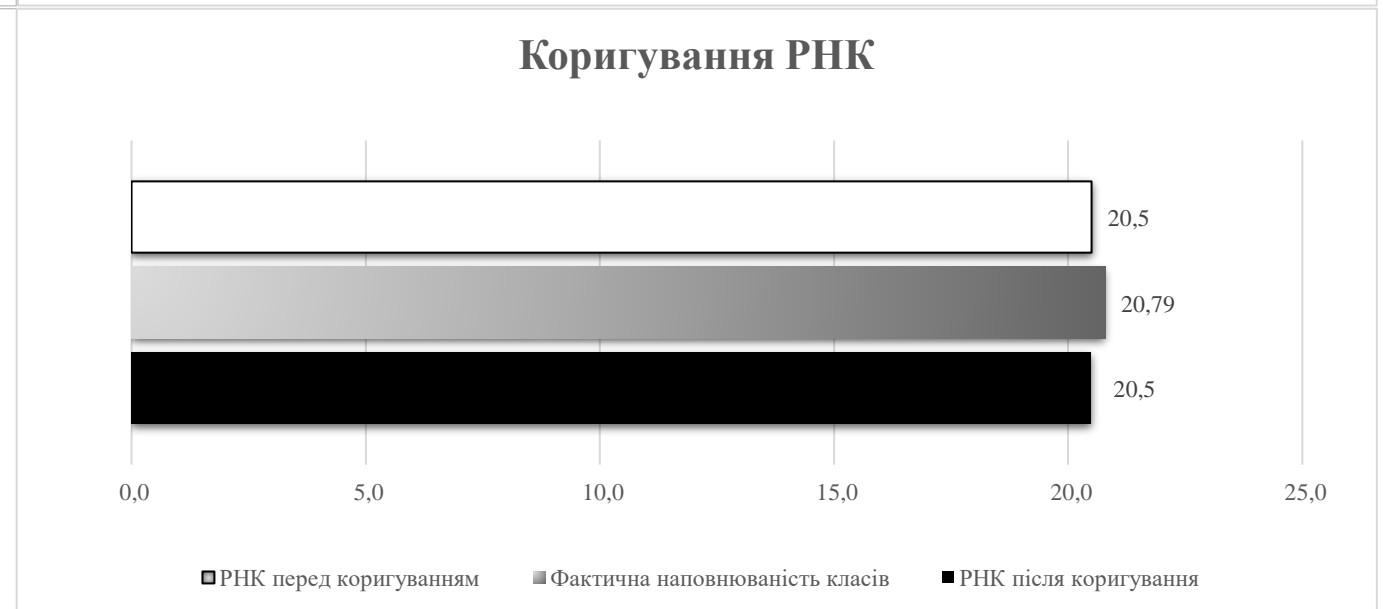
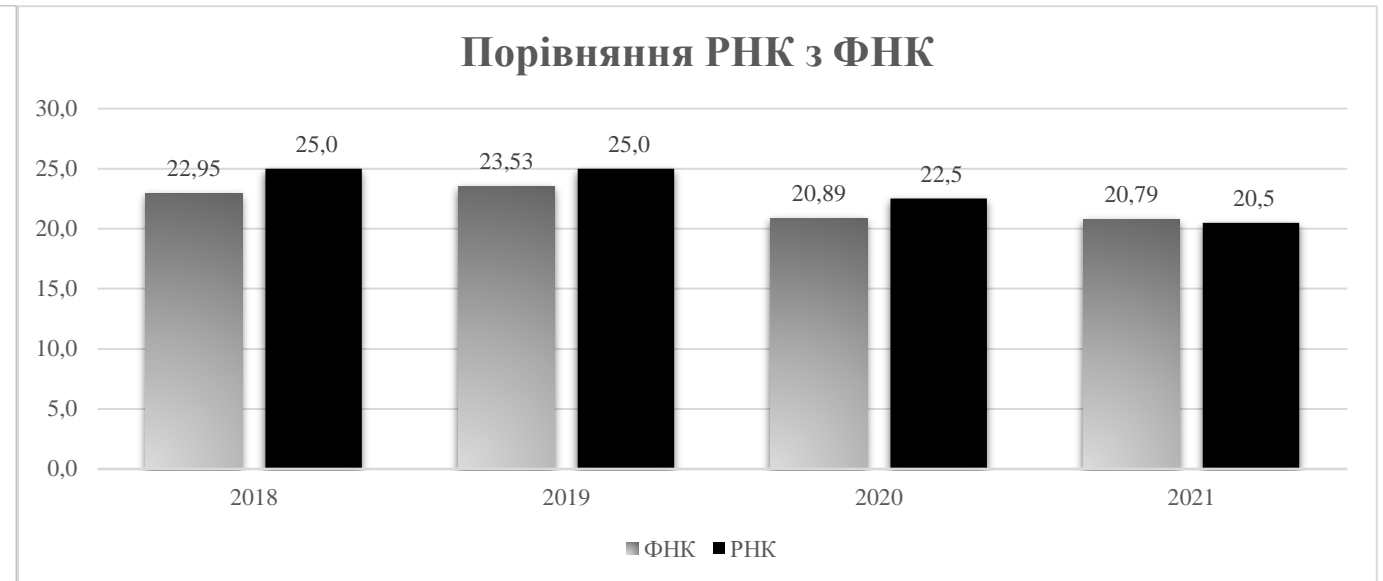
Детальний розрахунок обсягу освітньої субвенції на 2021 рік для Чортківської ТГ

Коефіцієнти, що застосовуються для даного засновника:

Коефіцієнт Кіпп для денних шкіл	0,484	Норматив бюджетної забезпеченості (грн)	9 615
Розподіл на одного учня для педагогічних працівників, які не проводять уроки (денні школи), грн	4 654	Річна заробітна плата вчителя з нарахуваннями (тис. грн)	190,38
Коефіцієнт Кіпп для вечірніх шкіл	0,199	Річна заробітна плата асистентів вчителів та ПП ІРЦ з нарахуваннями (тис. грн)	178,58
Розподіл на одного учня для педагогічних працівників, які не проводять уроки (вечірні школи), грн	1 913	Розрахункова наповнюваність класів	20,5
Коефіцієнт поділу класів на групи при вивченні окремих предметів для учнів групи І	1,075		
Коефіцієнт поділу класів на групи при вивченні окремих предметів для учнів групи ІІ	1,047		

Рівень освіти	Кількість учнів	З них учнів гірських населених пунктах	Фактична кількість класів	Розрахункова наповнюваність класу (групи)	Розрахункова кількість класів (груп)	Кількість годин навчального плану	Кількість необхідних годин у тиждень	Розрахункова кількість ставок	Зарплати вчителів, тис грн	Розподіл на одного учня, для педагогічних працівників, які не проводять уроки, грн	Зарплата педагогічного персоналу, що не проводить уроки, тис грн	Зарплата разом (без надбавки за гірську місцевість, без поділу на групи), тис грн	Коефіцієнт поділу класів на групи	Кількість ставок вчителів для поділу класів на групи	Зарплати персоналу, що проводить уроки у групах при поділі класів, тис грн	Зарплата педагогічного персоналу разом (без надбавки за гірську місцевість), тис грн	Відсоток учнів ЗЗСО, що розташовані у гірській місцевості	Надбавка для гірської місцевості	Зарплата всього педагогічного персоналу разом, тис грн
Назва колонки	A	B	B	Г	Г	Д	Е	Є	Ж	З	И	І	І	Й	К	Л	М	Н	О
Як розраховано	ДІСО	ДІСО	ДІСО	Формула	A / Г	Формула	Г * Д	E / 18	Є * 190,38	Формула	A * З / 1000	Ж + И	Формула	Є (сума ставок) * І	Й * 190,38	I (сума зарплат) + К	Б / А (сума учнів)	0,25 * М * Л (сума зарплат)	Л + Н
Учні комунальних ЗЗСО																			
Початкова (1-4)	1 576		71	20,5	77	25	1 925	106,9	20 359,8	4 654	7 334,2	27 694,0							
Базова середня (5-9)	1 826	0	90	20,5	90	34	3 060	170,0	32 364,1	4 654	8 497,6	40 861,7	0,075	23,62	4 497	81 966,9			81 966,9
Профільна середня (10-11)	361		20	20,5	18	38	684	38,0	7 234,3	4 654	1 680,0	8 914,3							
Учні спеціальних класів, спеціальних шкіл, навчально-реабілітаційних центрів																			
Початкова (1-4)	0		0			33													
Базова (5-9)	0	0	0			36							0,047	0,00	0	0,0			0,0
Старша (10-11)	0		0			38													
Вихованці інтернатів (кількість ставок = кількість груп * 2)																			
Загальні інтернати	11	0		20,0	1			2,0	380,8			380,8							380,8
Спеціальні інтернати	0	0		5,0															
Інклюзивні класи (кількість ставок = кількість класів * 1; обсяг субвенції = кількість ставок * 178,58 тис. грн)																			
Інклюзивна	15	0	15					15,0	2 678,7			2 678,7					0,0	0,0	2 678,7
Учні класів з вечірньою (заочною) формою навчання																			
Вечірні класи	5	0	5	11,0	1,0	23,0	23,0	1,3	243,3	1 913	9,6	252,8							252,8
Приватні ЗЗСО (з урахуванням коефіцієнту 0,8)																			
Приватні 1-4	0					25													
Приватні 5-9	0	0				34													0,0
Приватні 10-11	0					38													
Інклюзивно-ресурсні центри (кількість ставок = 1 керівник + 7 фахівців у кожному ІРЦ; обсяг субвенції = 1 * 249,0 тис. грн + 7 * 178,58 тис. грн)																			
ІРЦ	0 ІРЦ											0,0							0,0
Учні закладів професійної (професійно-технічної) освіти																			
ЗПТО	0	0	0																
Студенти закладів фахової передвищої освіти та коледжів																			
ЗФПО та коледжі	0																		
Разом	3 768		186		186		5 692	333,2	63 260,9			17 521,3		80 782,3					85 279,1

Чортківська ТГ



Перелік закладів загальної середньої освіти (дані з ДІСО станом на 05.09.2020)

Чортківська ТГ

РНК = 20,5; ФНК = 20,79

		ЗЗСО		Учні	
↑	ЗЗСО з ФНК більш ніж 21,5 (РНК + 1)	4	36,4%	2 465	65,5%
↔	ЗЗСО з ФНК від 19,5 до 21,5	2	18,2%	571	15,2%
↓	ЗЗСО з ФНК менш ніж 19,5 (РНК - 1)	5	45,5%	727	19,3%
—	ЗЗСО без класів	0			

ID	Назва ЗЗСО	Ступінь	Статус	ID		ФНК		
				опорного ЗЗСО	Кількість учнів			
18523	Чортківська гімназія	I-III			597	21	28,43	↑
18526	Школа №5	I-III			949	37	25,65	↑
18528	Чортківська ЗОШ I-III ст. №7	I-III			499	20	24,95	↑
18524	Чортківська ЗОШ №2	I-III			420	19	22,11	↑
18529	Чортківська СШ № 3 ім. Р. Ляшенка	I-III			351	17	20,65	↔
18512	Білівська ЗОШ I-III ст.	I-III			220	11	20,00	↔
18527	Чортківська загальноосвітня школа I-III ступенів №6	I-III			324	17	19,06	↓
18520	Росохацька ЗОШ I-III ступенів	I-III			162	11	14,73	↓
18515	Горішньовигнанський НВК "ЗНЗ I-III ст.-ДНЗ"	I-III			116	11	10,55	↓
18530	Бичківська загальноосвітня школа	I-II			75	9	8,33	↓
18546	Скородинська ЗОШ I-II ступенів	I-II			50	8	6,25	↓