



ІНФОРМАЦІЙНА ДОВІДКА ЩОДО РОЗРАХУНКУ ОБСЯГУ ОСВІТНЬОЇ СУБВЕНЦІЇ НА 2021 РІК:

ТЕРНОПІЛЬСЬКА ТГ

Базова інформація про засновника:

Засновник	Тернопільська міська територіальна громада		
Код бюджету	19549000000		
Область	Тернопільська	Фактична наповнюваність класів	28,77
Тип	Міська ТГ	Розрахункова наповнюваність класів	27,5
Площа (км ²)	167,9	Сільське населення (%)	1,2
Населення (осіб)	226 162	Щільність населення (осіб на км ²)	1347,0
Сільське населення (осіб)	2 700	Щільність учнів (учнів на км ²)	175,8
Чи здійснюється коригування розрахункової наповнюваності класів (п. 5 Формули)?	Ні		

Історичні дані щодо учнів комунальних ЗЗСО

Фактичні значення	2016	2017	2018	2019	2020	2021
Кількість учнів ЗЗСО	23 684	24 725	25 727	26 819	28 913	29 794
Обсяг субвенції (тис. грн)	188 213	251 769	237 808	298 851	357 387	476 553
Субвенція на учня (грн)	7 947	10 183	9 244	11 143	12 361	15 995
ФНК			27,4	27,6	28,5	28,8
РНК			27,0	27,0	27,0	27,5
Зміна за роками	2016	2017	2018	2019	2020	2021
Учні		4,4%	4,1%	4,2%	7,8%	3,0%
Субвенція (тис. грн)		33,8%	-5,5%	25,7%	19,6%	33,3%
Субвенція на учня (грн)		28,1%	-9,2%	20,6%	10,9%	29,4%
ФНК				0,2	0,9	0,3
РНК				0,0	0,0	0,5

Підсумки розподілу субвенції на 2021 рік:

	К-ть учнів (факт)	К-ть класів (факт)	Сума (тис. грн)	На учня (грн)	На клас (грн)
Учні комунальних ЗЗСО,	29519	1026	456 035,7	15 449	444 479
з них у гірських населених пунктах					
в тому числі поділ класів на групи			52 115,8		
Учні спеціальних шкіл (класів) та НРЦ,	98	13	5 066,7	51 701	389 743
з них у гірських населених пунктах					
в тому числі поділ класів на групи			447,6		
Учні класів з вечірньою формою	177	11	2 771,3	15 657	251 934
Вихованці інтернатів	0				
Вихованці спеціальних інтернатів	0				
Асистенти в інклюзивних класах	113	71	12 679,0	112 203	
Заклади професійної освіти	2381	97	27 245,1	11 443	280 877
Заклади фахової передвищої освіти	0				
Інклюзивно-ресурсні центри	0 ІРЦ				
Учні приватних ЗЗСО	0				
Тернопільська ТГ	32 175	1147	503 797,7		

Детальний розрахунок обсягу освітньої субвенції на 2021 рік для Тернопільської ТГ

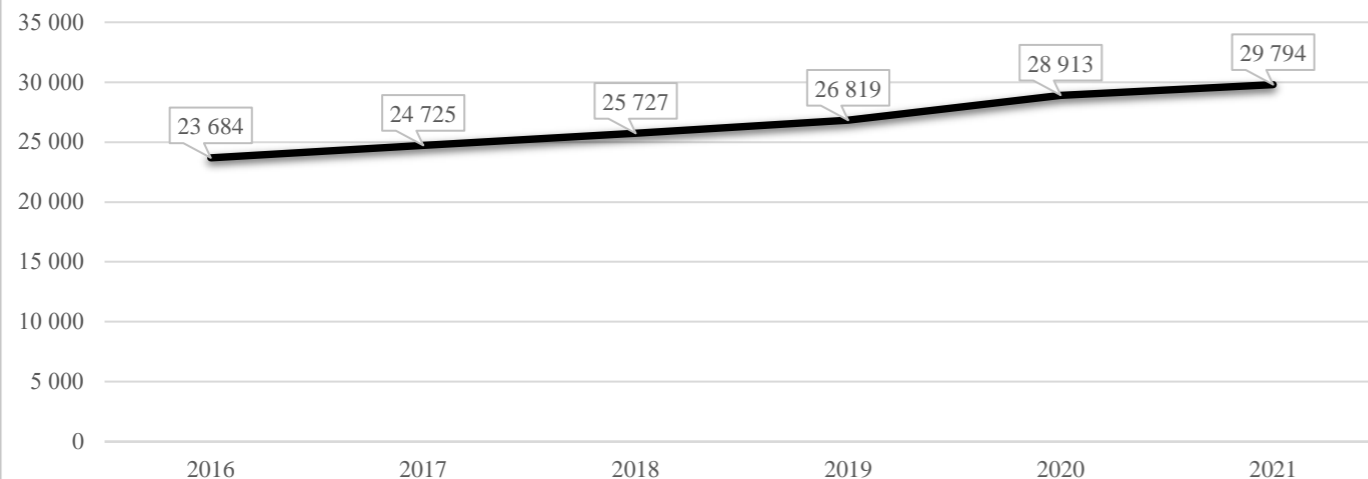
Коефіцієнти, що застосовуються для даного засновника:

Коефіцієнт Кіпп для денних шкіл	0,199	Норматив бюджетної забезпеченості (грн)	9 615
Розподіл на одного учня для педагогічних працівників, які не проводять уроки (денні школи), грн	1 913	Річна заробітна плата вчителя з нарахуваннями (тис. грн)	190,38
Коефіцієнт Кіпп для вечірніх шкіл	0,199	Річна заробітна плата асистентів вчителів та ПП ІРЦ з нарахуваннями (тис. грн)	178,58
Розподіл на одного учня для педагогічних працівників, які не проводять уроки (вечірні школи), грн	1 913	Розрахункова наповнюваність класів	27,5
Коефіцієнт поділу класів на групи при вивченні окремих предметів для учнів групи І	1,150		
Коефіцієнт поділу класів на групи при вивченні окремих предметів для учнів групи ІІ	1,101		

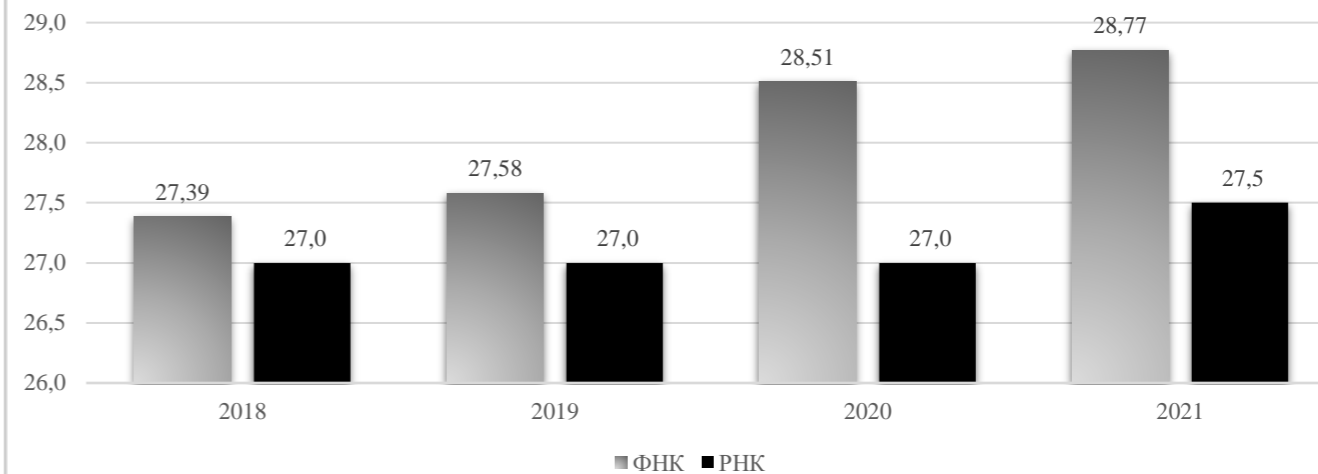
Рівень освіти	Кількість учнів	З них учнів гірських населених пунктах	Фактична кількість класів	Розрахункова наповнюваність класу (групи)	Розрахункова кількість класів (груп)	Кількість годин навчального плану	Кількість необхідних годин у тиждень	Розрахункова кількість ставок	Зарплати вчителів, тис грн	Розподіл на одного учня, для педагогічних працівників, які не проводять уроки, грн	Зарплата педагогічного персоналу, що не проводить уроки, тис грн	Зарплата разом (без надбавки за гірську місцевість, без поділу на групи), тис грн	Коефіцієнт поділу класів на групи	Кількість ставок вчителів для поділу класів на групи	Зарплати персоналу, що проводить уроки у групах при поділі класів, тис грн	Зарплата педагогічного персоналу разом (без надбавки за гірську місцевість), тис грн	Відсоток учнів ЗЗСО, що розташовані у гірській місцевості	Надбавка для гірської місцевості	Зарплата всього педагогічного персоналу разом, тис грн
Назва колонки	A	B	B	Г	Г	Д	Е	Є	Ж	З	И	І	І	Й	К	Л	М	Н	О
<i>Як розраховано</i>	<i>ДІСО</i>	<i>ДІСО</i>	<i>ДІСО</i>	<i>Формула</i>	<i>A / Г</i>	<i>Формула</i>	<i>Г * Д</i>	<i>Е / 18</i>	<i>Є * 190,38</i>	<i>Формула</i>	<i>A * З / 1000</i>	<i>Ж + И</i>	<i>Формула</i>	<i>Є (сума ставок) * І</i>	<i>Й * 190,38</i>	<i>Л (сума зарплат) + К</i>	<i>Б / А (сума учнів)</i>	<i>0,25 * М * Л (сума зарплат)</i>	<i>Л + Н</i>
Учні комунальних ЗЗСО																			
Початкова (1-4)	12 685		429	27,5	462	25	11 550	641,7	122 158,8	1 913	24 271,3	146 430,1							
Базова середня (5-9)	13 945	0	479	27,5	508	34	17 272	959,6	182 677,6	1 913	26 682,2	209 359,8	0,150	273,75	52 116	456 035,7			456 035,7
Профільна середня (10-11)	2 889		118	27,5	106	38	4 028	223,8	42 602,2	1 913	5 527,8	48 130,0							
Учні спеціальних класів, спеціальних шкіл, навчально-реабілітаційних центрів																			
Початкова (1-4)	40		5	9	5	33	165	9,2	1 745,1	1 913	76,5	1 821,7							
Базова (5-9)	51	0	7	9	6	36	216	12,0	2 284,5	1 913	97,6	2 382,1	0,101	2,35	448	5 066,7			5 066,7
Старша (10-11)	7		1	9	1	38	38	2,1	401,9	1 913	13,4	415,3							
Вихованці інтернатів (кількість ставок = кількість груп * 2)																			
Загальні інтернати	0	0		20,0															
Спеціальні інтернати	0	0		5,0															
Інклюзивні класи (кількість ставок = кількість класів * 1; обсяг субвенції = кількість ставок * 178,58 тис. грн)																			
Інклюзивна	113	0	71					71,0	12 679,0			12 679,0					0,0	0,0	12 679,0
Учні класів з вечірньою (заочною) формою навчання																			
Вечірні класи	177	0	11	19,0	10,0	23,0	230,0	12,8	2 432,6	1 913	338,7	2 771,3							2 771,3
Приватні ЗЗСО (з урахуванням коефіцієнту 0,8)																			
Приватні 1-4	0			27,5		25													
Приватні 5-9	0	0		27,5		34													0,0
Приватні 10-11	0			27,5		38													
Інклюзивно-ресурсні центри (кількість ставок = 1 керівник + 7 фахівців у кожному ІРЦ; обсяг субвенції = 1 * 249,0 тис. грн + 7 * 178,58 тис. грн)																			
ІРЦ	0 ІРЦ											0,0							0,0
Учні закладів професійної (професійно-технічної) освіти																			
ЗПТО	2 381	0	97	26	92	28	2 576	143,1	27 245,1			27 245,1							27 245,1
Студенти закладів фахової передвищої освіти та коледжів																			
ЗФПО та коледжі	0			23		30													
Разом	32 175		1 147		1 190		36 075	2 075,2	394 226,8		57 007,5	451 234,3							503 797,7

Тернопільська ТГ

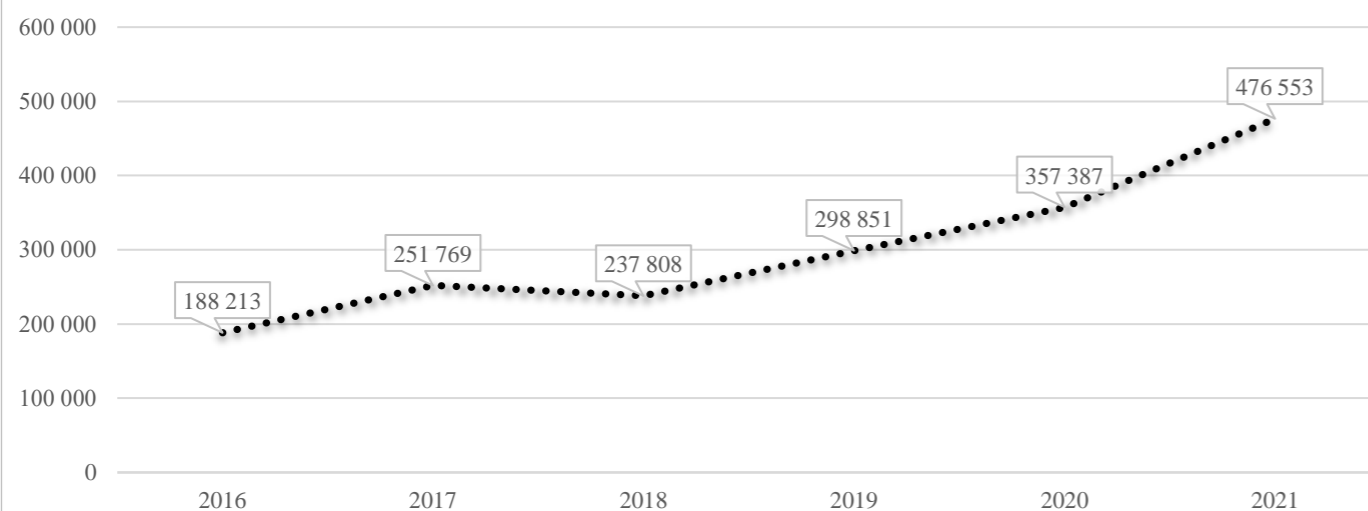
Кількість учнів комунальних ЗЗСО



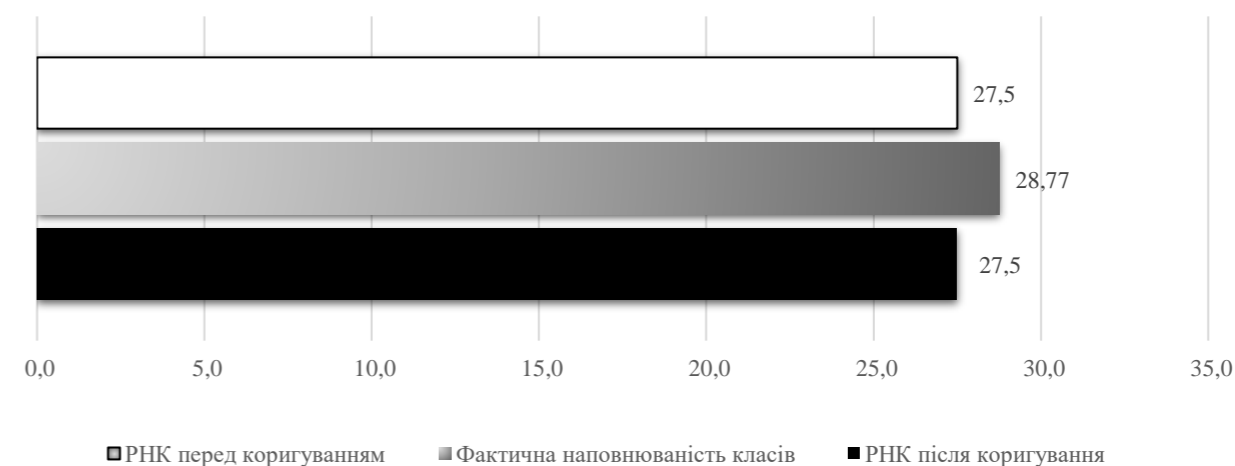
Порівняння РНК з ФНК



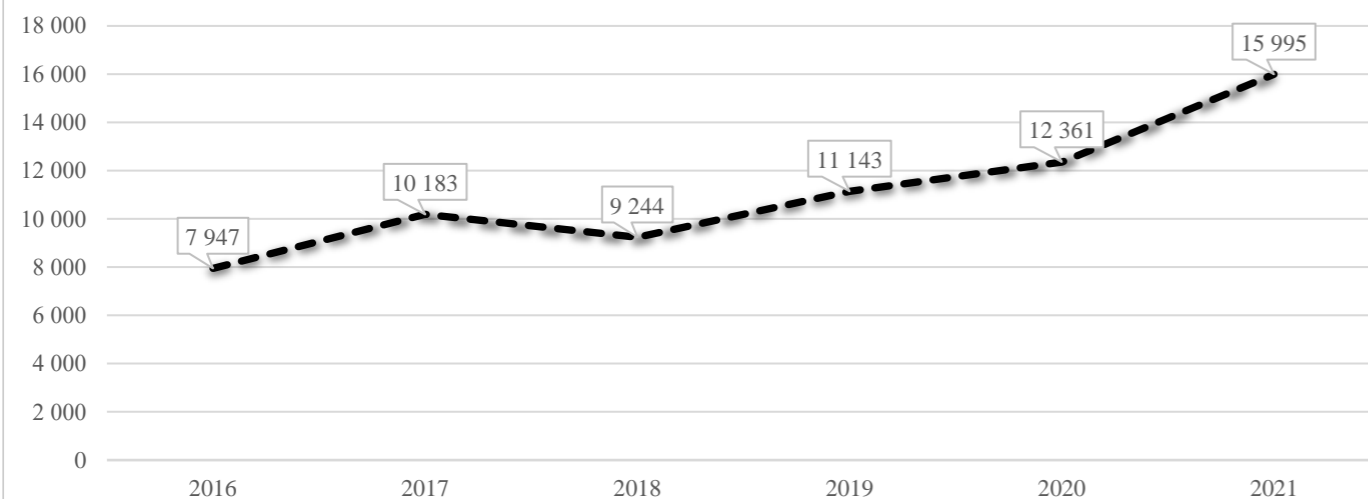
Субвенція на учнів комунальних ЗЗСО, тис. грн



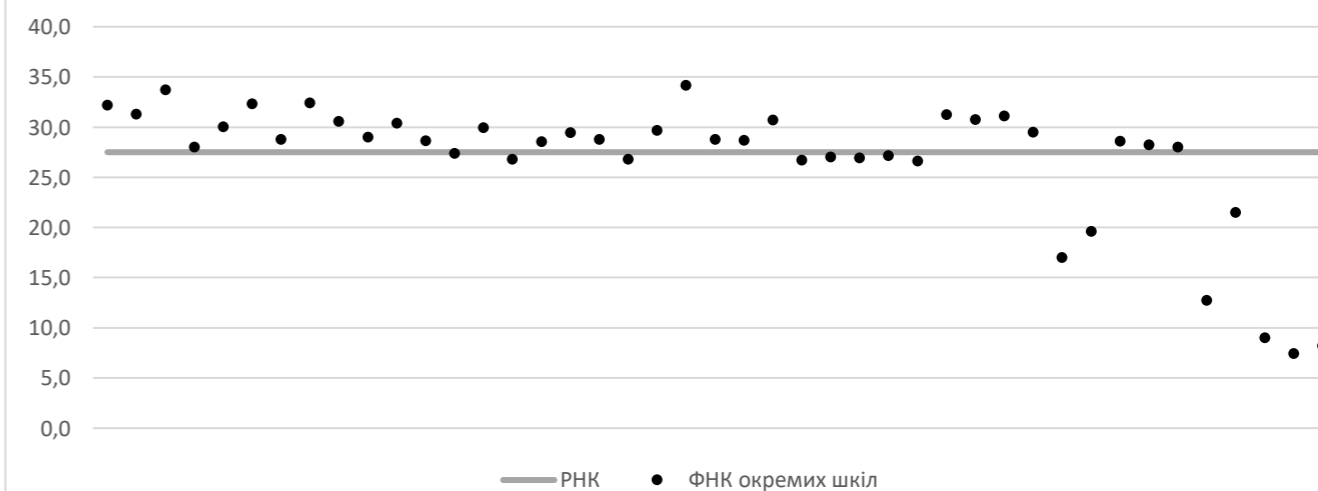
Коригування РНК



В середньому субвенція на одного учня, грн



ФНК окремих ЗЗСО до РНК ТГ



Перелік закладів загальної середньої освіти (дані з ДІСО станом на 05.09.2020)

Тернопільська ТГ

РНК = 27,5; ФНК = 28,77

		ЗЗСО		Учні	
↑	ЗЗСО з ФНК більш ніж 28,5 (РНК + 1)	25	58,1%	21 697	73,5%
↔	ЗЗСО з ФНК від 26,5 до 28,5	11	25,6%	7 116	24,1%
↓	ЗЗСО з ФНК менш ніж 26,5 (РНК - 1)	7	16,3%	706	2,4%
—	ЗЗСО без класів	0			

ID	Назва ЗЗСО	Ступінь	Статус	ID		ФНК		
				опорного ЗЗСО	Кількість учнів			
18419	Тернопільська Українська гімназія ім. І. Франка	I-III			752	22	34,18	↑
18423	ТНВК,,Школа-ліцей №6 ім. Н. Яремчука"	I-III			1248	37	33,73	↑
18427	ТСШ №3	I-III			1134	35	32,40	↑
18440	ТЗОШ №19	I-III			1164	36	32,33	↑
18445	ТЗОШ №24	I-III			1706	53	32,19	↑
18449	ТЗОШ №28	I-III			1251	40	31,28	↑
18452	Тернопільська початкова школа №1	I			375	12	31,25	↑
18459	ТПШ №5	I			249	8	31,13	↑
18453	ТПШ "Ерудит"	I			369	12	30,75	↑
18431	Школа №8	I-III			676	22	30,73	↑
18432	Школа-економічний ліцей №9 ім. І. Блажкевич	I-III			1132	37	30,59	↑
18443	ТЗОШ №22	I-III			1095	36	30,42	↑
18450	Тернопільська СШ №29	I-III			1201	40	30,03	↑
18429	Школа №5	I-III			899	30	29,97	↑
18425	Тернопільська ЗОШ №13 ім. Андрія Юркевича	I-III			771	26	29,65	↑
18455	ТПШ №2	I			236	8	29,50	↑
18435	ТЗОШ №14 імені Богдана Лепкого	I-III			883	30	29,43	↑
18434	Тернопільська ЗОШ №11	I-III			1131	39	29,00	↑
18439	Тернопільська загальноосвітня школа I-III ст. №18	I-III			720	25	28,80	↑
18437	Тернопільська ЗОШ №16 ім.В.Левицького	I-III			1151	40	28,78	↑
18447	ТЗОШ №26 імені Д.Заплітного	I-III			863	30	28,77	↑
18438	Тернопільська спеціалізована школа №17	I-III			689	24	28,71	↑
18448	ТЗОШ №27ім.В. Гурняка	I-III			974	34	28,65	↑
18422	Гімназія "Гармонія"	I-II			143	5	28,60	↑
18430	ТСШ №7	I-III			885	31	28,55	↑
18458	ТПШ №4	I			113	4	28,25	↔
18444	Школа №23	I-III			1204	43	28,00	↔
18457	ТПШ№3	I			112	4	28,00	↔
18428	ТЗОШ №4	I-III			931	34	27,38	↔
18420	Тернопільська класична гімназія	I-III			598	22	27,18	↔
18441	ТЗОШ №20	I-III			622	23	27,04	↔
18433	Школа №10	I-III			620	23	26,96	↔
18426	ТНВК ШПЛІ №2	I-III			885	33	26,82	↔
18442	Тернопільський ліцей №21-спеціалізована мистецька школа	I-III			831	31	26,81	↔
18436	ТНВК№15	I-III			641	24	26,71	↔
18424	ТНВК "Школа-колегіум Патріарха Йосифа Сліпого"	I-III			559	21	26,62	↔
23404	Тернопільський педагогічний ліцей	III			86	4	21,50	↓
18421	Тернопільський технічний ліцей	II-III			157	8	19,63	↓
18446	ТЗОШ I-III ступенів №25	I-III			187	11	17,00	↓
18451	ТГ №30	I-II			102	8	12,75	↓
18073	Черніхівська ЗОШ I-III ст.	I-III			81	9	9,00	↓
18081	Курівецька ЗОШ I-II ст. ім. М. Бенцеля	I-II			41	5	8,20	↓
18066	Кобзарівська ЗОШ I-III ст.	I-III			52	7	7,43	↓