



## ІНФОРМАЦІЙНА ДОВІДКА ЩОДО РОЗРАХУНКУ ОБСЯГУ ОСВІТНЬОЇ СУБВЕНЦІЇ НА 2021 РІК:

### КОПИЧИНЕЦЬКА ТГ

#### Базова інформація про засновника:

Засновник	Копичинецька міська територіальна громада		
Код бюджету	19544000000		
Область	Тернопільська	Фактична наповнюваність класів	17,11
Тип	Міська ТГ	Розрахункова наповнюваність класів	16,5
Площа (км <sup>2</sup> )	171,8	Сільське населення (%)	50,2
Населення (осіб)	13 298	Щільність населення (осіб на км <sup>2</sup> )	77,4
Сільське населення (осіб)	6 671	Щільність учнів (учнів на км <sup>2</sup> )	8,3
Чи здійснюється коригування розрахункової наповнюваності класів (п. 5 Формули)?	Ні		

#### Історичні дані щодо учнів комунальних ЗЗСО

Фактичні значення	2016	2017	2018	2019	2020	2021
Кількість учнів ЗЗСО				1 291	1 357	1 442
Обсяг субвенції (тис. грн)				23 270	27 005	37 651
Субвенція на учня (грн)				18 025	19 901	26 110
ФНК				17,0	17,4	17,1
РНК				16,5	16,5	16,5

Зміна за роками	2016	2017	2018	2019	2020	2021
Учні					5,1%	6,3%
Субвенція (тис. грн)					16,1%	39,4%
Субвенція на учня (грн)					10,4%	31,2%
ФНК					0,4	-0,3
РНК					0,0	0,0

#### Підсумки розподілу субвенції на 2021 рік:

	К-ть учнів (факт)	К-ть класів (факт)	Сума (тис. грн)	На учня (грн)	На клас (грн)
Учні комунальних ЗЗСО, з них у гірських населених пунктах в тому числі поділ класів на групи	1420	83	35 693,3	25 136	430 040
Учні спеціальних шкіл (класів) та НРЦ, з них у гірських населених пунктах в тому числі поділ класів на групи	0		486,2		
Учні класів з вечірньою формою	22	2	528,6	24 028	264 307
Вихованці інтернатів	0				
Вихованці спеціальних інтернатів	0				
Асистенти в інклюзивних класах	9	8	1 428,6	158 735	
Заклади професійної освіти	0				
Заклади фахової передвищої освіти	0				
Інклюзивно-ресурсні центри	0 ІРЦ				
Учні приватних ЗЗСО	0				
<b>Копичинецька ТГ</b>	<b>1 442</b>	<b>85</b>	<b>37 650,5</b>		

**Детальний розрахунок обсягу освітньої субвенції на 2021 рік для Копичинецької ТГ**

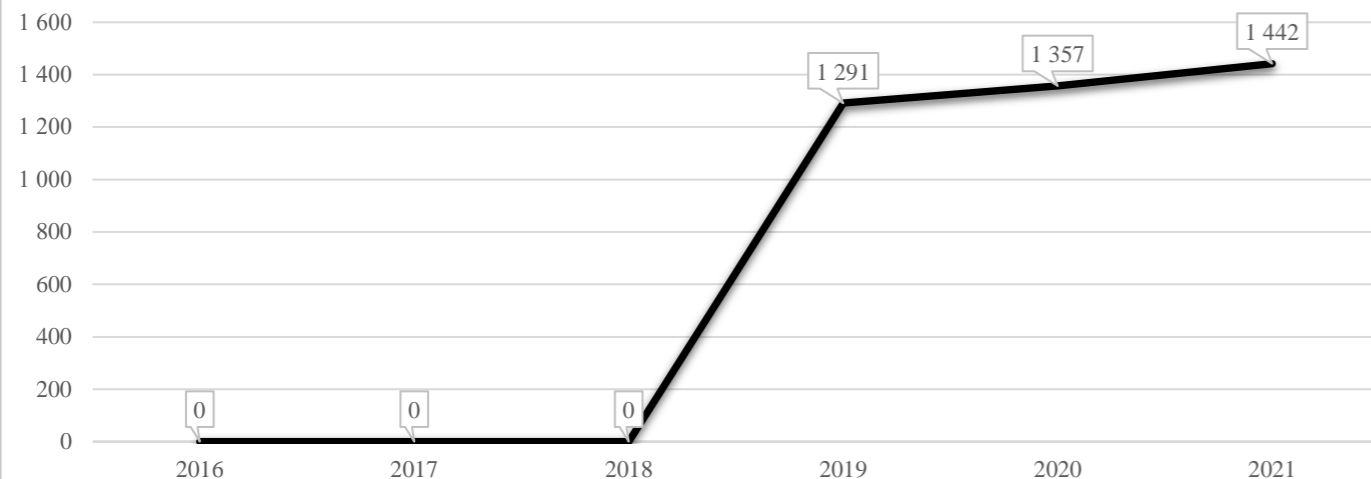
**Коефіцієнти, що застосовуються для даного засновника:**

Коефіцієнт Кіпп для денних шкіл	0,484	Норматив бюджетної забезпеченості (грн)	9 615
Розподіл на одного учня для педагогічних працівників, які не проводять уроки (денні школи), грн	4 654	Річна заробітна плата вчителя з нарахуваннями (тис. грн)	190,38
Коефіцієнт Кіпп для вечірніх шкіл	0,199	Річна заробітна плата асистентів вчителів та ПП ІРЦ з нарахуваннями (тис. грн)	178,58
Розподіл на одного учня для педагогічних працівників, які не проводять уроки (вечірні школи), грн	1 913	Розрахункова наповнюваність класів	16,5
Коефіцієнт поділу класів на групи при вивченні окремих предметів для учнів групи І	1,017		
Коефіцієнт поділу класів на групи при вивченні окремих предметів для учнів групи ІІ	1,047		

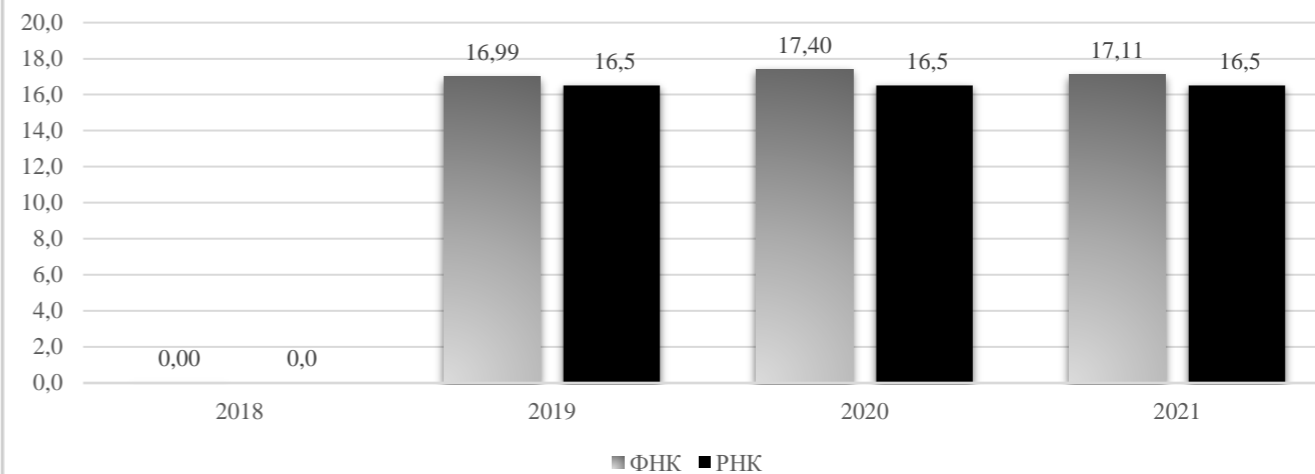
Рівень освіти	Кількість учнів	З них учнів гірських населених пунктах	Фактична кількість класів	Розрахункова наповнюваність класу (групи)	Розрахункова кількість класів (груп)	Кількість годин навчального плану	Кількість необхідних годин у тиждень	Розрахункова кількість ставок	Зарплати вчителів, тис грн	Розподіл на одного учня, для педагогічних працівників, які не проводять уроки, грн	Зарплата педагогічного персоналу, що не проводить уроки, тис грн	Зарплата разом (без надбавки за гірську місцевість, без поділу на групи), тис грн	Коефіцієнт поділу класів на групи	Кількість ставок вчителів для поділу класів на групи	Зарплати персоналу, що проводить уроки у групах при поділі класів, тис грн	Зарплата педагогічного персоналу разом (без надбавки за гірську місцевість), тис грн	Відсоток учнів ЗЗСО, що розташовані у гірській місцевості	Надбавка для гірської місцевості	Зарплата всього педагогічного персоналу разом, тис грн
Назва колонки	A	B	B	Г	Г	Д	Е	Є	Ж	З	И	І	І	Й	К	Л	М	Н	О
<i>Як розраховано</i>	<i>ДІСО</i>	<i>ДІСО</i>	<i>ДІСО</i>	<i>Формула</i>	<i>A / Г</i>	<i>Формула</i>	<i>Г * Д</i>	<i>E / 18</i>	<i>Є * 190,38</i>	<i>Формула</i>	<i>A * З / 1000</i>	<i>Ж + И</i>	<i>Формула</i>	<i>Є (сума ставок) * І</i>	<i>Й * 190,38</i>	<i>I (сума зарплат) + К</i>	<i>Б / А (сума учнів)</i>	<i>0,25 * М * Л (сума зарплат)</i>	<i>Л + Н</i>
<b>Учні комунальних ЗЗСО</b>																			
Початкова (1-4)	591		35	16,5	36	25	900	50,0	9 518,9	4 654	2 750,3	12 269,2							
Базова середня (5-9)	696	0	41	16,5	43	34	1 462	81,2	15 462,9	4 654	3 239,0	18 701,8	0,017	2,55	486	35 693,3			35 693,3
Профільна середня (10-11)	133		7	16,5	9	38	342	19,0	3 617,2	4 654	618,9	4 236,1							
<b>Учні спеціальних класів, спеціальних шкіл, навчально-реабілітаційних центрів</b>																			
Початкова (1-4)	0		0			33													
Базова (5-9)	0	0	0			36							0,047	0,00	0	0,0			0,0
Старша (10-11)	0		0			38													
<b>Вихованці інтернатів (кількість ставок = кількість груп * 2)</b>																			
Загальні інтернати	0	0		20,0															
Спеціальні інтернати	0	0		5,0															
<b>Інклюзивні класи (кількість ставок = кількість класів * 1; обсяг субвенції = кількість ставок * 178,58 тис. грн)</b>																			
Інклюзивна	9	0	8					8,0	1 428,6			1 428,6					0,0	0,0	1 428,6
<b>Учні класів з вечірньою (заочною) формою навчання</b>																			
Вечірні класи	22	0	2	11,0	2,0	23,0	46,0	2,6	486,5	1 913	42,1	528,6							528,6
<b>Приватні ЗЗСО (з урахуванням коефіцієнту 0,8)</b>																			
Приватні 1-4	0					25													
Приватні 5-9	0	0				34													0,0
Приватні 10-11	0					38													
<b>Інклюзивно-ресурсні центри (кількість ставок = 1 керівник + 7 фахівців у кожному ІРЦ; обсяг субвенції = 1 * 249,0 тис. грн + 7 * 178,58 тис. грн)</b>																			
ІРЦ	0 ІРЦ											0,0							0,0
<b>Учні закладів професійної (професійно-технічної) освіти</b>																			
ЗПТО	0	0	0																
<b>Студенти закладів фахової передвищої освіти та коледжів</b>																			
ЗФПО та коледжі	0																		
<b>Разом</b>	<b>1 442</b>		<b>85</b>		<b>90</b>		<b>2 750</b>	<b>160,8</b>	<b>30 514,0</b>			<b>6 650,3</b>			<b>37 164,3</b>				<b>37 650,5</b>

## Копичинецька ТГ

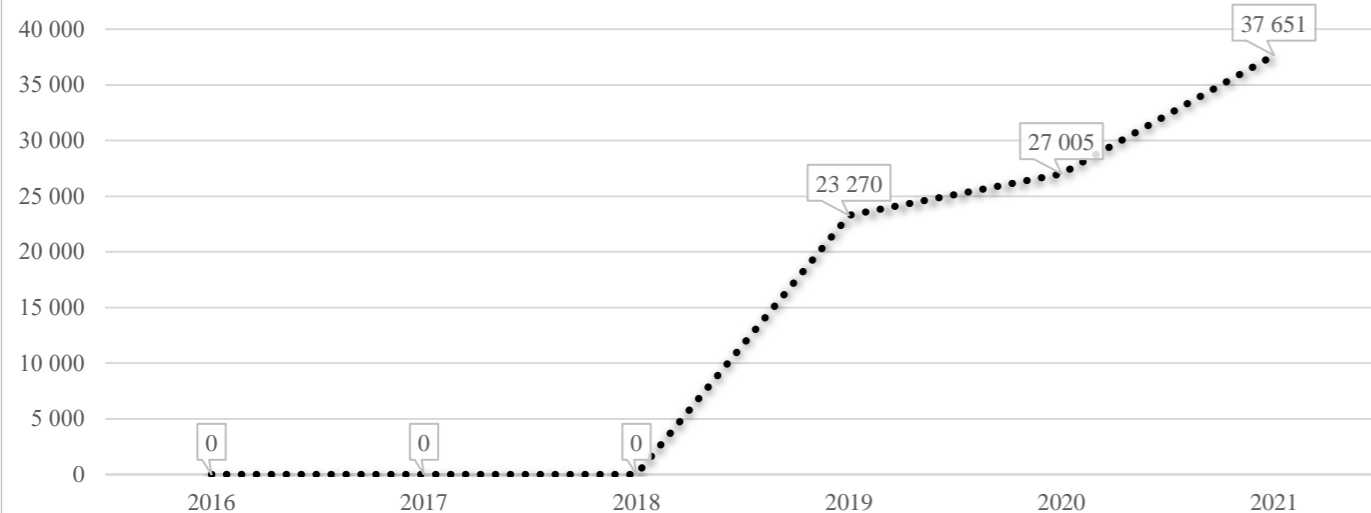
### Кількість учнів комунальних ЗЗСО



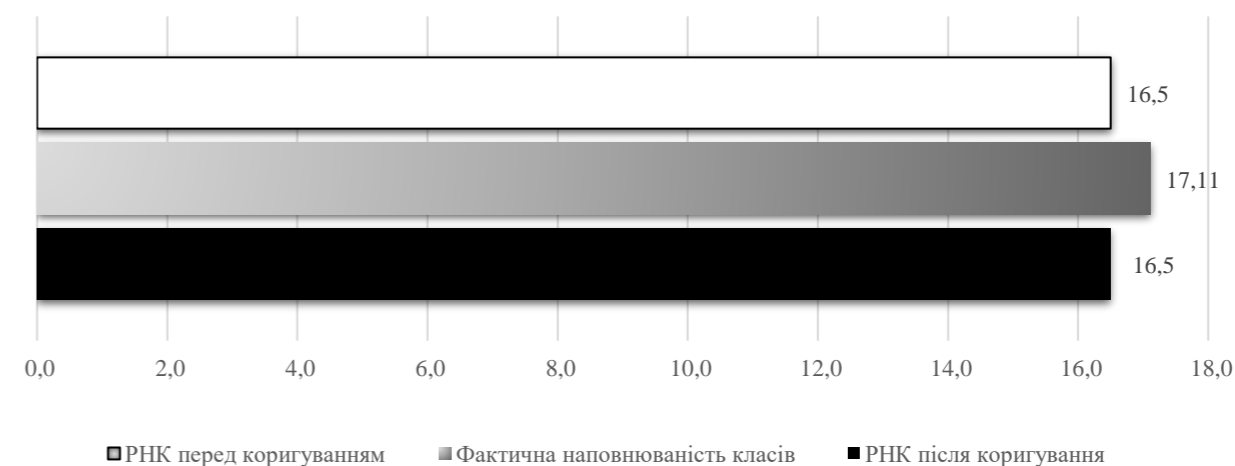
### Порівняння РНК з ФНК



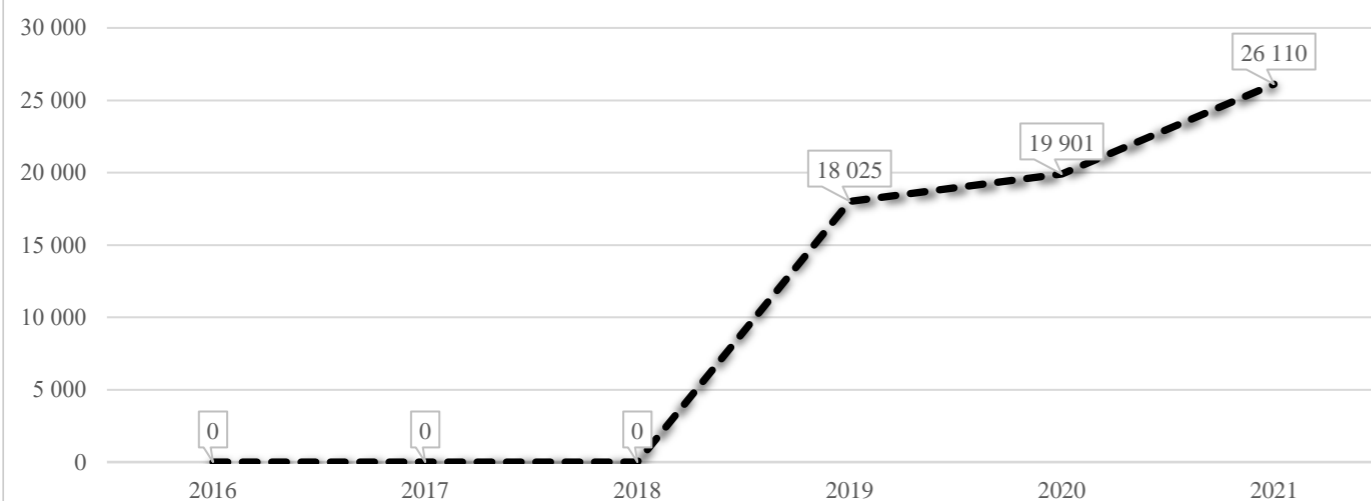
### Субвенція на учнів комунальних ЗЗСО, тис. грн



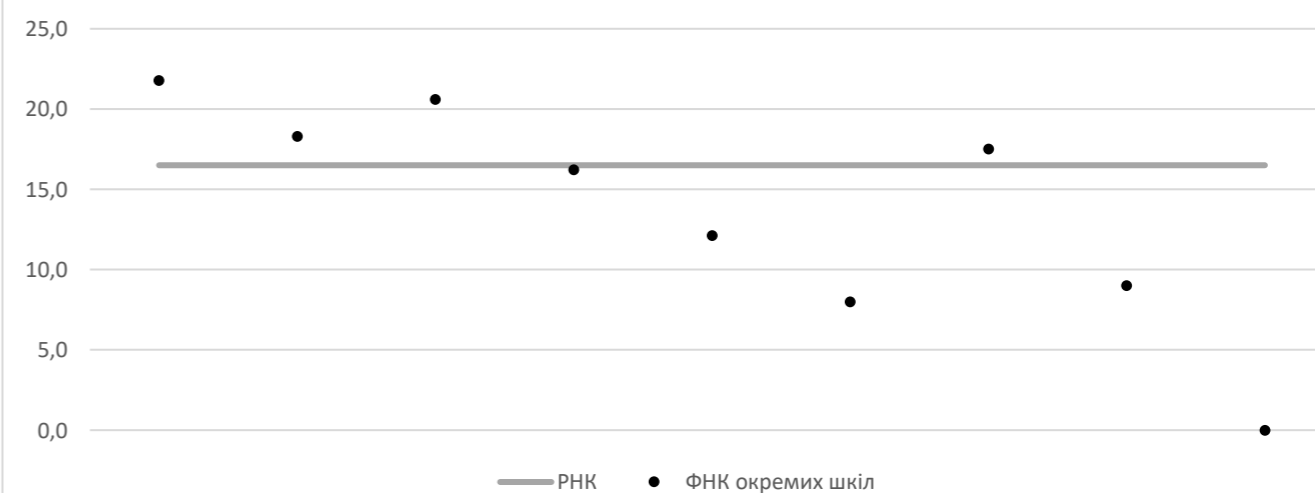
### Коригування РНК



### В середньому субвенція на одного учня, грн



### ФНК окремих ЗЗСО до РНК ТГ



**Перелік закладів загальної середньої освіти (дані з ДІСО станом на 05.09.2020)**

**Копичинецька ТГ**

**РНК = 16,5; ФНК = 17,11**

		ЗЗСО		Учні	
↑	ЗЗСО з ФНК більш ніж 17,5 (РНК + 1)	3	33,3%	1 027	72,3%
↔	ЗЗСО з ФНК від 15,5 до 17,5	2	22,2%	181	12,7%
↓	ЗЗСО з ФНК менш ніж 15,5 (РНК - 1)	3	33,3%	208	14,6%
—	ЗЗСО без класів	1	11,1%	4	0,3%

ID	Назва ЗЗСО	Ступінь	Статус	ID		ФНК		
				опорного ЗЗСО	Кількість учнів			Кількість класів
17911	НВК "ЗОШ І-ІІІ ст. №1-гімназія" м.Копичинці	І-ІІІ			414	19	21,79	↑
17928	ЗОШ І-ІІІ ст. с. Яблунів	І-ІІІ	опорна		247	12	20,58	↑
17912	ЗОШ І-ІІІ ст. №2 м. Копичинець	І-ІІІ			366	20	18,30	↑
17946	Тудорівська філія І-ІІІ ст. с. Яблунів	І-ІІІ	філія	17928	35	2	17,50	↔
17939	ЗОШ І-ІІ ст. с. Оришківці	І-ІІ			146	9	16,22	↔
17916	ЗОШ І-ІІІ ст. с. Гадинківці	І-ІІІ			109	9	12,11	↓
17953	Сухоставська філія	І	філія	17928	27	3	9,00	↓
17935	ЗОШ І-ІІ ст. с. Котівка	І-ІІ			72	9	8,00	↓
17950	ЗОШ І ст. с. Майдан	І			4	0		—