



ІНФОРМАЦІЙНА ДОВІДКА ЩОДО РОЗРАХУНКУ ОБСЯГУ ОСВІТНЬОЇ СУБВЕНЦІЇ НА 2021 РІК:

ХОРОСТКІВСЬКА ТГ

Базова інформація про засновника:

Засновник	Хоростківська міська територіальна громада		
Код бюджету	19539000000		
Область	Тернопільська	Фактична наповнюваність класів	15,61
Тип	Міська ТГ	Розрахункова наповнюваність класів	16,5
Площа (км ²)	179,0	Сільське населення (%)	51,3
Населення (осіб)	13 831	Щільність населення (осіб на км ²)	77,3
Сільське населення (осіб)	7 093	Щільність учнів (учнів на км ²)	7,8
Чи здійснюється коригування розрахункової наповнюваності класів (п. 5 Формули)?	Ні		

Історичні дані щодо учнів комунальних ЗЗСО

Фактичні значення	2016	2017	2018	2019	2020	2021
Кількість учнів ЗЗСО			1 357	1 346	1 412	1 405
Обсяг субвенції (тис. грн)			22 068	24 001	28 628	36 465
Субвенція на учня (грн)			16 262	17 832	20 275	25 954
ФНК			15,4	15,7	15,7	15,6
РНК			16,5	16,5	16,5	16,5
Зміна за роками	2016	2017	2018	2019	2020	2021
Учні				-0,8%	4,9%	-0,5%
Субвенція (тис. грн)				8,8%	19,3%	27,4%
Субвенція на учня (грн)				9,7%	13,7%	28,0%
ФНК				0,2	0,0	-0,1
РНК				0,0	0,0	0,0

Підсумки розподілу субвенції на 2021 рік:

	К-ть учнів (факт)	К-ть класів (факт)	Сума (тис. грн)	На учня (грн)	На клас (грн)
Учні комунальних ЗЗСО, з них у гірських населених пунктах в тому числі поділ класів на групи	1405	90	35 214,7	25 064	391 275
Учні спеціальних шкіл (класів) та НРЦ, з них у гірських населених пунктах в тому числі поділ класів на групи	0		479,3		
Учні класів з вечірньою формою	0				
Вихованці інтернатів	0				
Вихованці спеціальних інтернатів	0				
Асистенти в інклюзивних класах	8	7	1 250,0	156 255	
Заклади професійної освіти	0				
Заклади фахової передвищої освіти	0				
Інклюзивно-ресурсні центри	0 ІРЦ				
Учні приватних ЗЗСО	0				
Хоростківська ТГ	1 405	90	36 464,8		

Детальний розрахунок обсягу освітньої субвенції на 2021 рік для Хоростківської ТГ

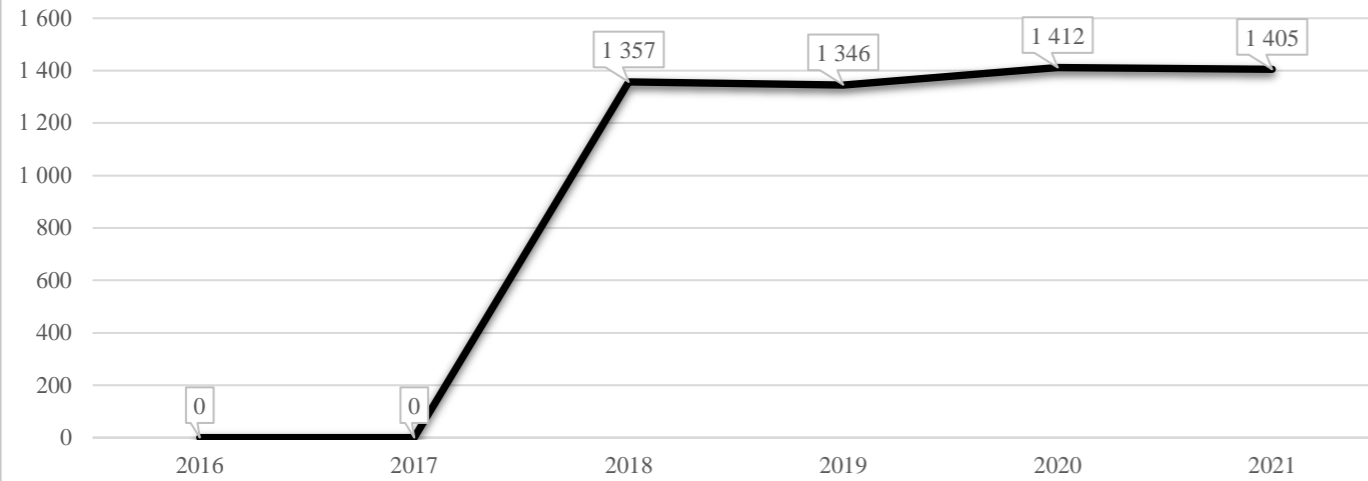
Коефіцієнти, що застосовуються для даного засновника:

Коефіцієнт Кіпп для денних шкіл	0,484	Норматив бюджетної забезпеченості (грн)	9 615
Розподіл на одного учня для педагогічних працівників, які не проводять уроки (денні школи), грн	4 654	Річна заробітна плата вчителя з нарахуваннями (тис. грн)	190,38
Коефіцієнт Кіпп для вечірніх шкіл	0,199	Річна заробітна плата асистентів вчителів та ПП ІРЦ з нарахуваннями (тис. грн)	178,58
Розподіл на одного учня для педагогічних працівників, які не проводять уроки (вечірні школи), грн	1 913	Розрахункова наповнюваність класів	16,5
Коефіцієнт поділу класів на групи при вивченні окремих предметів для учнів групи І	1,017		
Коефіцієнт поділу класів на групи при вивченні окремих предметів для учнів групи ІІ	1,047		

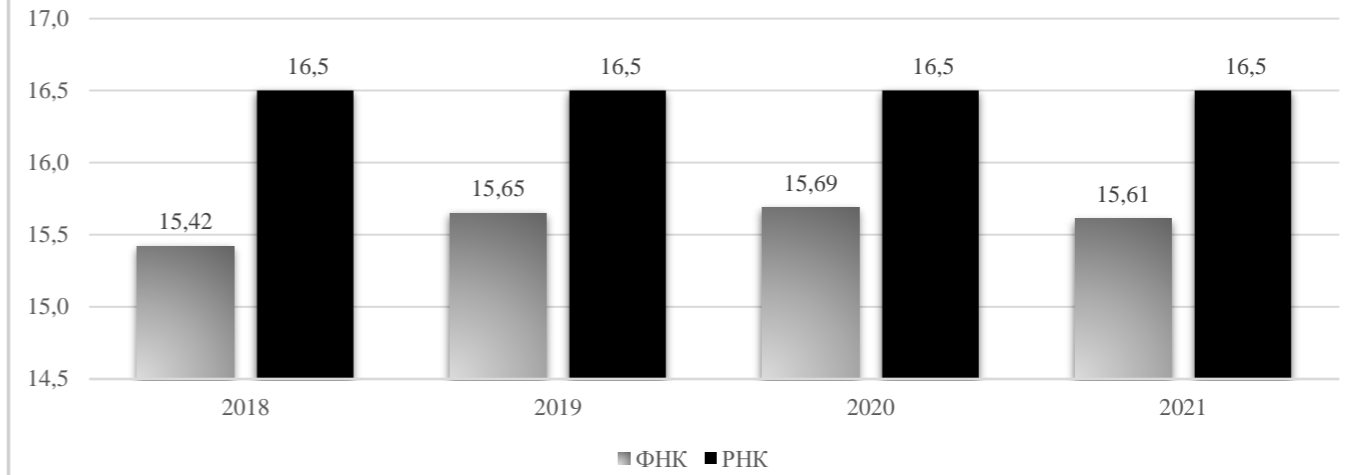
Рівень освіти	Кількість учнів	З них учнів гірських населених пунктах	Фактична кількість класів	Розрахункова наповнюваність класу (групи)	Розрахункова кількість класів (груп)	Кількість годин навчального плану	Кількість необхідних годин у тиждень	Розрахункова кількість ставок	Зарплати вчителів, тис грн	Розподіл на одного учня, для педагогічних працівників, які не проводять уроки, грн	Зарплата педагогічного персоналу, що не проводить уроки, тис грн	Зарплата разом (без надбавки за гірську місцевість, без поділу на групи), тис грн	Коефіцієнт поділу класів на групи	Кількість ставок вчителів для поділу класів на групи	Зарплати персоналу, що проводить уроки у групах при поділі класів, тис грн	Зарплата педагогічного персоналу разом (без надбавки за гірську місцевість), тис грн	Відсоток учнів ЗЗСО, що розташовані у гірській місцевості	Надбавка для гірської місцевості	Зарплата всього педагогічного персоналу разом, тис грн
Назва колонки	A	B	B	Г	Г	Д	Е	Є	Ж	З	И	І	І	Й	К	Л	М	Н	О
<i>Як розраховано</i>	<i>ДІСО</i>	<i>ДІСО</i>	<i>ДІСО</i>	<i>Формула</i>	<i>A / Г</i>	<i>Формула</i>	<i>Г * Д</i>	<i>Е / 18</i>	<i>Є * 190,38</i>	<i>Формула</i>	<i>A * З / 1000</i>	<i>Ж + И</i>	<i>Формула</i>	<i>Є (сума ставок) * І</i>	<i>Й * 190,38</i>	<i>Л (сума зарплат) + К</i>	<i>Б / А (сума учнів)</i>	<i>0,25 * М * Л (сума зарплат)</i>	<i>Л + Н</i>
Учні комунальних ЗЗСО																			
Початкова (1-4)	579		40	16,5	36	25	900	50,0	9 518,9	4 654	2 694,5	12 213,3							
Базова середня (5-9)	696	0	42	16,5	43	34	1 462	81,2	15 462,9	4 654	3 239,0	18 701,8	0,017	2,52	479	35 214,7			35 214,7
Профільна середня (10-11)	130		8	16,5	8	38	304	16,9	3 215,3	4 654	605,0	3 820,2							
Учні спеціальних класів, спеціальних шкіл, навчально-реабілітаційних центрів																			
Початкова (1-4)	0		0			33													
Базова (5-9)	0	0	0			36							0,047	0,00	0	0,0			0,0
Старша (10-11)	0		0			38													
Вихованці інтернатів (кількість ставок = кількість груп * 2)																			
Загальні інтернати	0	0		20,0															
Спеціальні інтернати	0	0		5,0															
Інклюзивні класи (кількість ставок = кількість класів * 1; обсяг субвенції = кількість ставок * 178,58 тис. грн)																			
Інклюзивна	8	0	7					7,0	1 250,0			1 250,0					0,0	0,0	1 250,0
Учні класів з вечірньою (заочною) формою навчання																			
Вечірні класи	0	0	0	11,0															
Приватні ЗЗСО (з урахуванням коефіцієнту 0,8)																			
Приватні 1-4	0					25													
Приватні 5-9	0	0				34													0,0
Приватні 10-11	0					38													
Інклюзивно-ресурсні центри (кількість ставок = 1 керівник + 7 фахівців у кожному ІРЦ; обсяг субвенції = 1 * 249,0 тис. грн + 7 * 178,58 тис. грн)																			
ІРЦ	0 ІРЦ											0,0							0,0
Учні закладів професійної (професійно-технічної) освіти																			
ЗПТО	0	0	0																
Студенти закладів фахової передвищої освіти та коледжів																			
ЗФПО та коледжі	0																		
Разом	1 405		90		87		2 666	155,1	29 447,0		6 538,4	35 985,4							36 464,8

Хоростківська ТГ

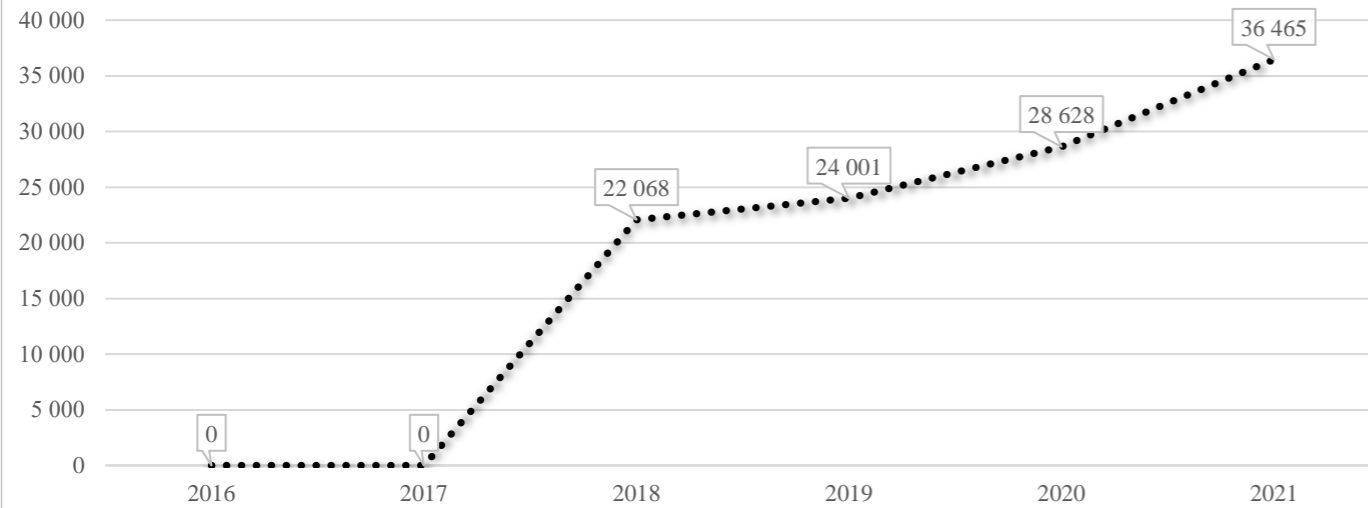
Кількість учнів комунальних ЗЗСО



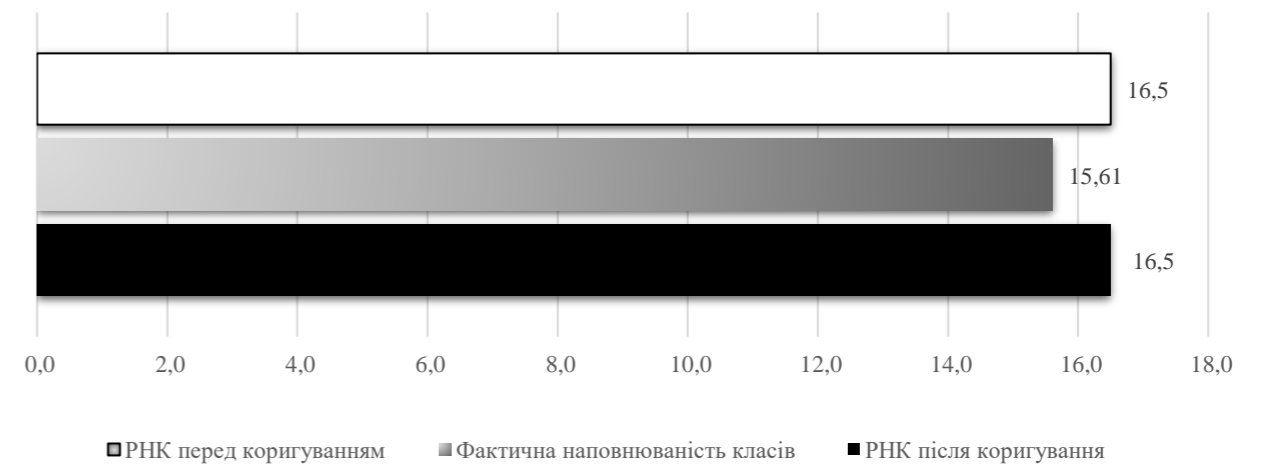
Порівняння РНК з ФНК



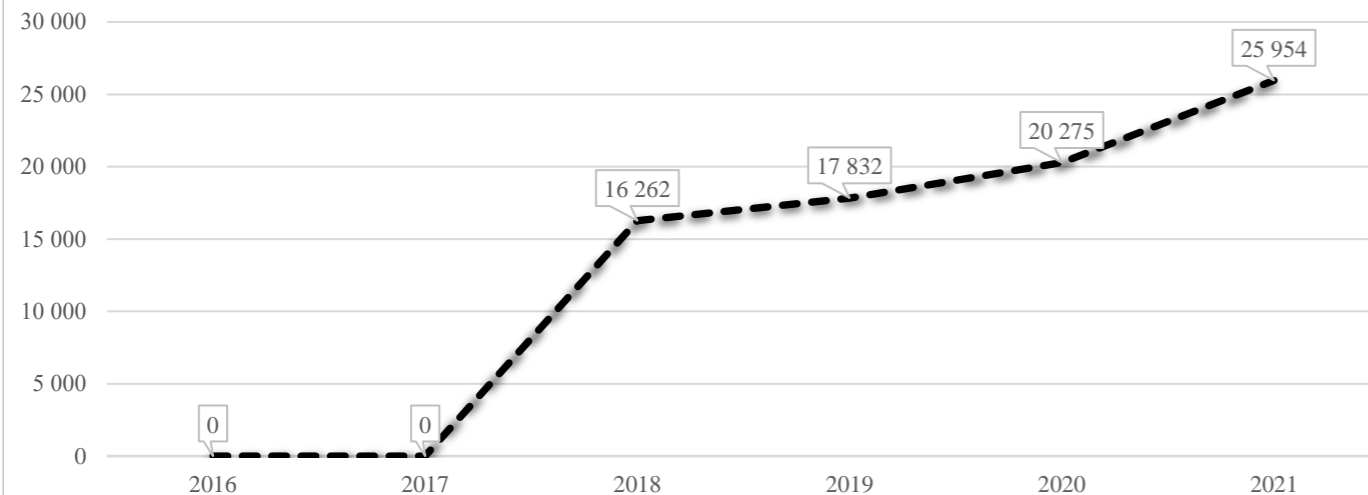
Субвенція на учнів комунальних ЗЗСО, тис. грн



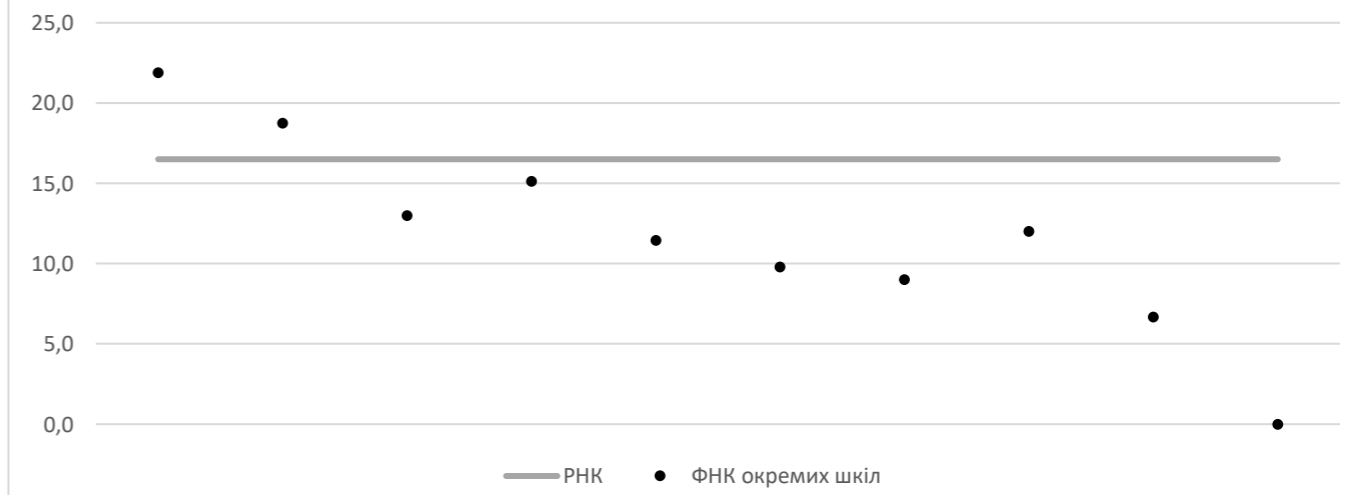
Коригування РНК



В середньому субвенція на одного учня, грн



ФНК окремих ЗЗСО до РНК ТГ



Перелік закладів загальної середньої освіти (дані з ДІСО станом на 05.09.2020)

Хоростківська ТГ

РНК = 16,5; ФНК = 15,61

		ЗЗСО		Учні	
↑	ЗЗСО з ФНК більш ніж 17,5 (РНК + 1)	2	20,0%	806	57,4%
↔	ЗЗСО з ФНК від 15,5 до 17,5	0			
↓	ЗЗСО з ФНК менш ніж 15,5 (РНК - 1)	7	70,0%	589	41,9%
—	ЗЗСО без класів	1	10,0%	10	0,7%

ID	Назва ЗЗСО	Ступінь	Статус	ID		ФНК		
				опорного ЗЗСО	Кількість учнів			Кількість класів
17914	НВК "ЗОШ І-ІІІ ст. №2-ДНЗ" м. Хоростків	І-ІІІ	опорна		525	24	21,88	↑
17913	НВК "ЗОШ І-ІІІ ст. №1- гімназія" м. Хоростків	І-ІІІ			281	15	18,73	↑
17940	ЗОШ І-ІІ ст. с. Перемилів	І-ІІ			136	9	15,11	↓
17918	ЗОШ І-ІІІ ст. с. Ключинці	І-ІІІ			143	11	13,00	↓
17954	Хлопівська філія ЗОШ І ступеня	І	філія	17914	36	3	12,00	↓
17927	ЗОШ І-ІІ ст. с. Увисла	І-ІІ			103	9	11,44	↓
18378	Великоговилівська ЗОШ І-ІІ ступенів	І-ІІ			88	9	9,78	↓
17943	ЗОШ І-ІІ ст. с. Сорока	І-ІІ			63	7	9,00	↓
17955	Карашинська філія ЗОШ І ст.-ДНЗ	І	філія	17914	20	3	6,67	↓
18405	Малоговилівський НВК "ЗОШ І ст.-ДНЗ"	І			10	0		—