



**ІНФОРМАЦІЙНА ДОВІДКА ЩОДО РОЗРАХУНКУ ОБСЯГУ
ОСВІТНЬОЇ СУБВЕНЦІЇ НА 2021 РІК:
ЛАНОВЕЦЬКА ТГ**

Базова інформація про засновника:

Засновник	Лановецька міська територіальна громада		
Код бюджету	19538000000		
Область	Тернопільська	Фактична наповнюваність класів	13,50
Тип	Міська ТГ	Розрахункова наповнюваність класів	15,0
Площа (км ²)	481,4	Сільське населення (%)	61,8
Населення (осіб)	22 007	Щільність населення (осіб на км ²)	45,7
Сільське населення (осіб)	13 606	Щільність учнів (учнів на км ²)	4,7
Чи здійснюється коригування розрахункової наповнюваності класів (п. 5 Формули)?	Ні		

Історичні дані щодо учнів комунальних ЗЗСО

Фактичні значення	2016	2017	2018	2019	2020	2021
Кількість учнів ЗЗСО			1 447	1 447	1 523	2 289
Обсяг субвенції (тис. грн)			22 501	24 976	29 753	65 158
Субвенція на учня (грн)			15 550	17 261	19 536	28 466
ФНК			17,2	16,8	18,1	13,5
РНК			18,0	18,0	18,0	15,0
Зміна за роками	2016	2017	2018	2019	2020	2021
Учні				0,0%	5,3%	50,3%
Субвенція (тис. грн)				11,0%	19,1%	119,0%
Субвенція на учня (грн)				11,0%	13,2%	45,7%
ФНК				-0,4	1,3	-4,6
РНК				0,0	0,0	-3,0

Підсумки розподілу субвенції на 2021 рік:

	К-ть учнів (факт)	К-ть класів (факт)	Сума (тис. грн)	На учня (грн)	На клас (грн)
Учні комунальних ЗЗСО, з них у гірських населених пунктах в тому числі поділ класів на групи	2268	168	61 238,3	27 001	364 514
Учні спеціальних шкіл (класів) та НРЦ, з них у гірських населених пунктах в тому числі поділ класів на групи	0		847,2		
Учні класів з вечірньою формою	21	2	526,7	25 081	263 350
Вихованці інтернатів	0				
Вихованці спеціальних інтернатів	0				
Асистенти в інклюзивних класах	22	19	3 393,0	154 226	
Заклади професійної освіти	0				
Заклади фахової передвищої освіти	0				
Інклюзивно-ресурсні центри	0 ІРЦ				
Учні приватних ЗЗСО	0				
Лановецька ТГ	2 289	170	65 158,0		

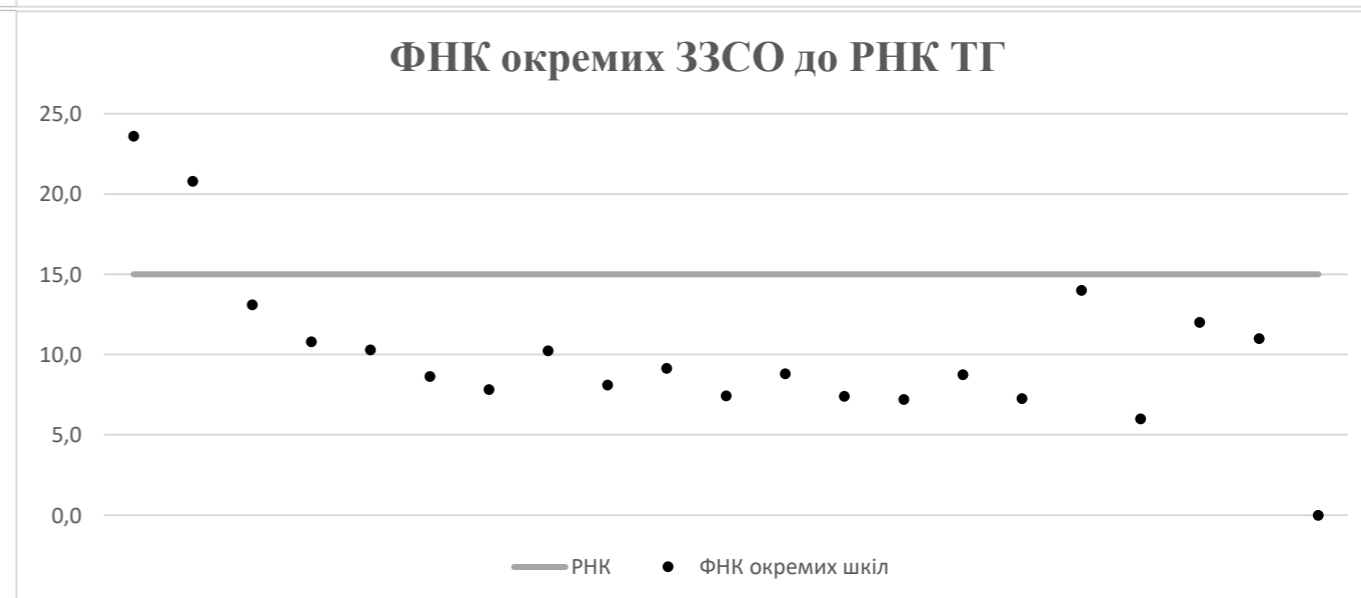
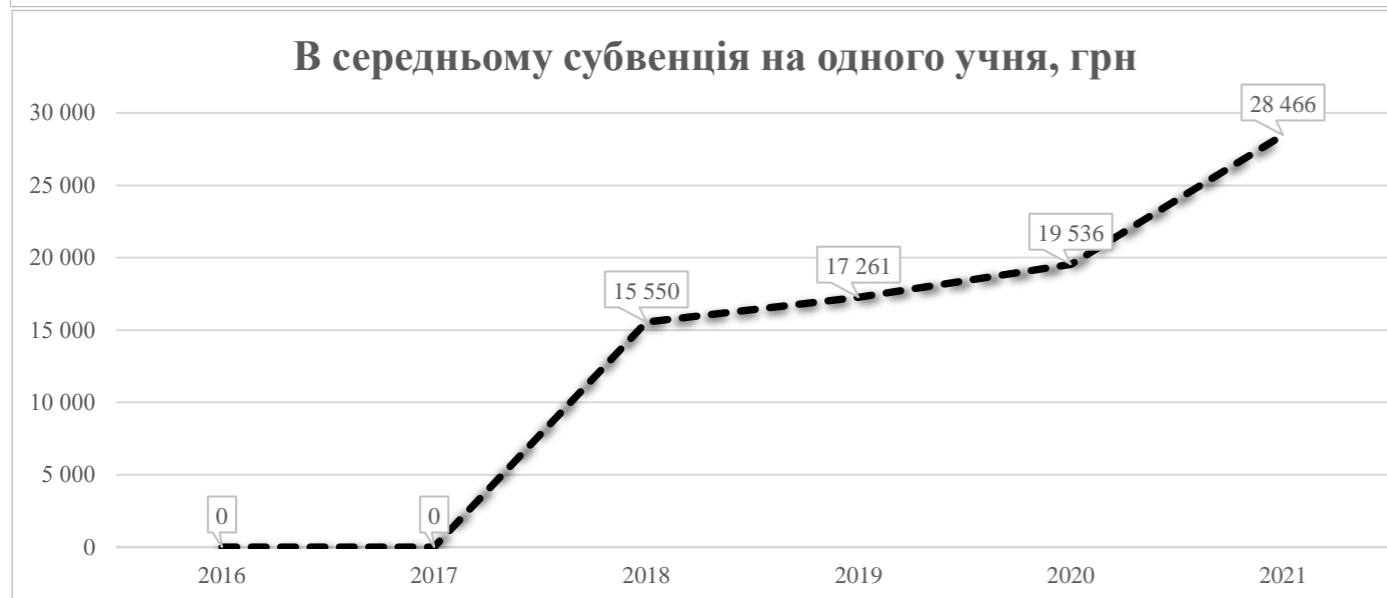
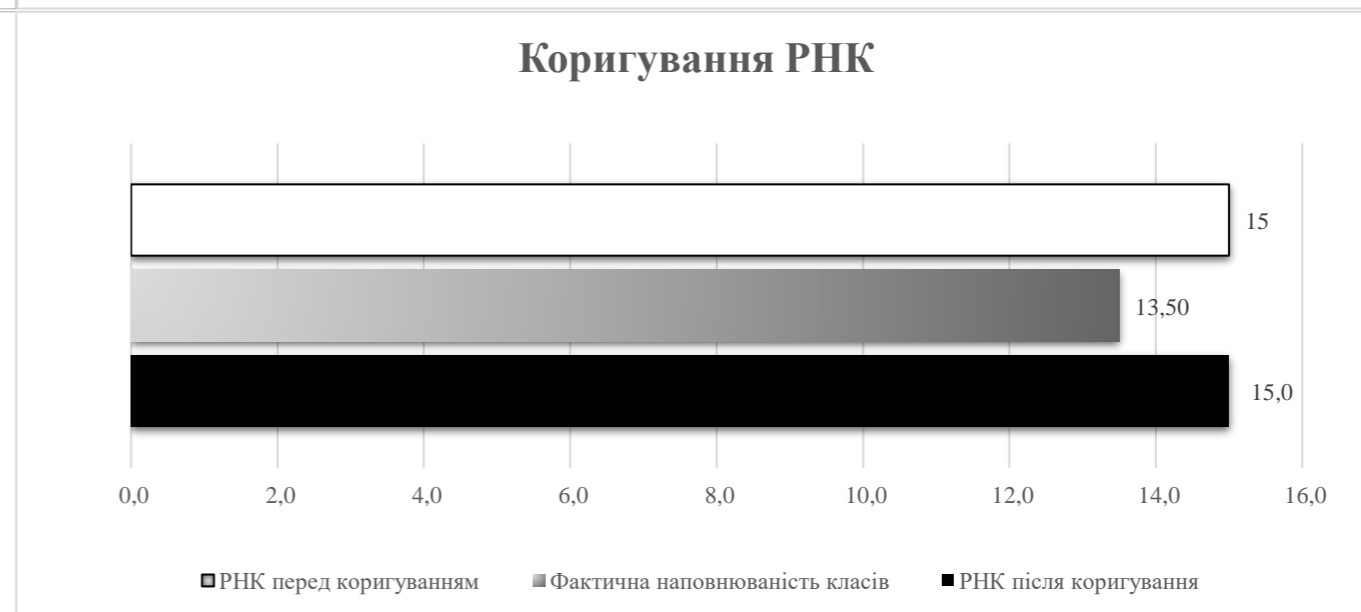
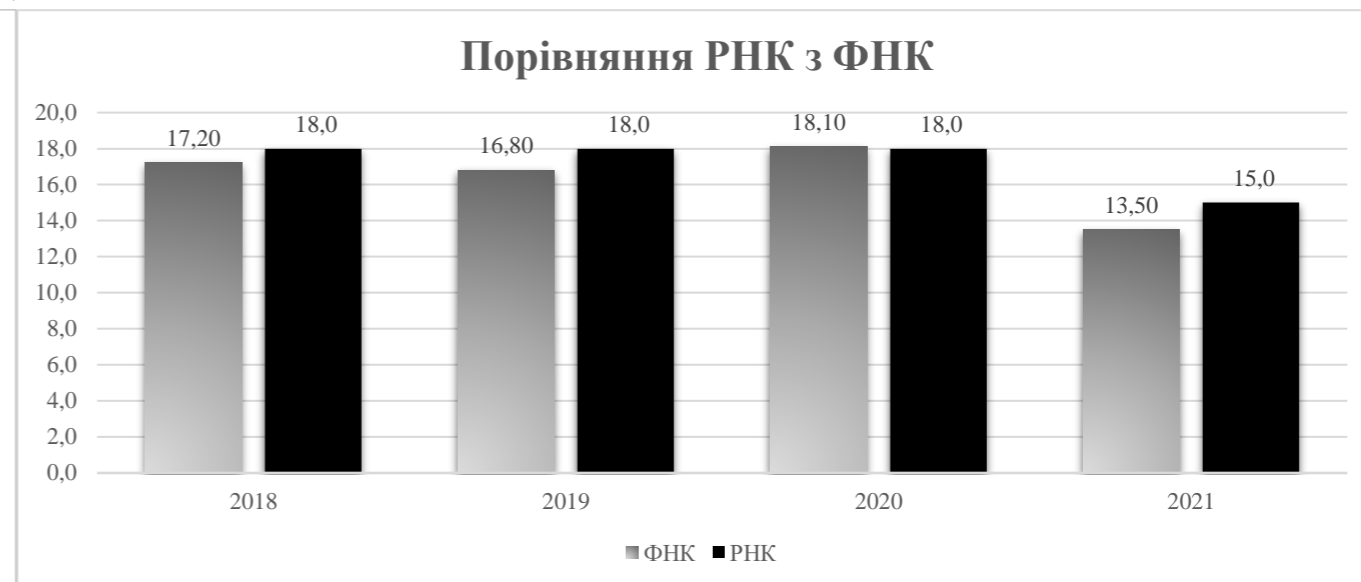
Детальний розрахунок обсягу освітньої субвенції на 2021 рік для Лановецької ТГ

Коефіцієнти, що застосовуються для даного засновника:

Коефіцієнт Кіпп для денних шкіл	0,484	Норматив бюджетної забезпеченості (грн)	9 615
Розподіл на одного учня для педагогічних працівників, які не проводять уроки (денні школи), грн	4 654	Річна заробітна плата вчителя з нарахуваннями (тис. грн)	190,38
Коефіцієнт Кіпп для вечірніх шкіл	0,199	Річна заробітна плата асистентів вчителів та ПП ІРЦ з нарахуваннями (тис. грн)	178,58
Розподіл на одного учня для педагогічних працівників, які не проводять уроки (вечірні школи), грн	1 913	Розрахункова наповнюваність класів	15,0
Коефіцієнт поділу класів на групи при вивченні окремих предметів для учнів групи І	1,017		
Коефіцієнт поділу класів на групи при вивченні окремих предметів для учнів групи ІІ	1,047		

Рівень освіти	Кількість учнів	З них учнів гірських населених пунктах	Фактична кількість класів	Розрахункова наповнюваність класу (групи)	Розрахункова кількість класів (груп)	Кількість годин навчального плану	Кількість необхідних годин у тиждень	Розрахункова кількість ставок	Зарплати вчителів, тис грн	Розподіл на одного учня, для педагогічних працівників, які не проводять уроки, грн	Зарплата педагогічного персоналу, що не проводить уроки, тис грн	Зарплата разом (без надбавки за гірську місцевість, без поділу на групи), тис грн	Коефіцієнт поділу класів на групи	Кількість ставок вчителів для поділу класів на групи	Зарплати персоналу, що проводить уроки у групах при поділі класів, тис грн	Зарплата педагогічного персоналу разом (без надбавки за гірську місцевість), тис грн	Відсоток учнів ЗЗСО, що розташовані у гірській місцевості	Надбавка для гірської місцевості	Зарплата всього педагогічного персоналу разом, тис грн
Назва колонки	A	B	B	Г	Г	Д	Е	Є	Ж	З	И	І	І	Й	К	Л	М	Н	О
Як розраховано	ДІСО	ДІСО	ДІСО	Формула	A / Г	Формула	Г * Д	E / 18	Є * 190,38	Формула	A * З / 1000	Ж + И	Формула	Є (сума ставок) * І	Й * 190,38	I (сума зарплат) + К	B / A (сума учнів)	0,25 * М * Л (сума зарплат)	Л + Н
Учні комунальних ЗЗСО																			
Початкова (1-4)	928		73	15,0	62	25	1 550	86,1	16 393,6	4 654	4 318,6	20 712,2							
Базова середня (5-9)	1 096	0	79	15,0	74	34	2 516	139,8	26 610,5	4 654	5 100,4	31 710,9	0,017	4,45	847	61 238,3			61 238,3
Профільна середня (10-11)	244		16	15,0	17	38	646	35,9	6 832,4	4 654	1 135,5	7 967,9							
Учні спеціальних класів, спеціальних шкіл, навчально-реабілітаційних центрів																			
Початкова (1-4)	0		0			33													
Базова (5-9)	0	0	0			36							0,047	0,00	0	0,0			0,0
Старша (10-11)	0		0			38													
Вихованці інтернатів (кількість ставок = кількість груп * 2)																			
Загальні інтернати	0	0		20,0															
Спеціальні інтернати	0	0		5,0															
Інклюзивні класи (кількість ставок = кількість класів * 1; обсяг субвенції = кількість ставок * 178,58 тис. грн)																			
Інклюзивна	22	0	19					19,0	3 393,0			3 393,0					0,0	0,0	3 393,0
Учні класів з вечірньою (заочною) формою навчання																			
Вечірні класи	21	0	2	11,0	2,0	23,0	46,0	2,6	486,5	1 913	40,2	526,7							526,7
Приватні ЗЗСО (з урахуванням коефіцієнту 0,8)																			
Приватні 1-4	0					25													
Приватні 5-9	0	0				34													0,0
Приватні 10-11	0					38													
Інклюзивно-ресурсні центри (кількість ставок = 1 керівник + 7 фахівців у кожному ІРЦ; обсяг субвенції = 1 * 249,0 тис. грн + 7 * 178,58 тис. грн)																			
ІРЦ	0 ІРЦ											0,0							0,0
Учні закладів професійної (професійно-технічної) освіти																			
ЗПТО	0	0	0																
Студенти закладів фахової передвищої освіти та коледжів																			
ЗФПО та коледжі	0																		
Разом	2 289		170		155		4 758	283,3	53 716,0		10 594,7	64 310,7							65 158,0

Лановецька ТГ



Перелік закладів загальної середньої освіти (дані з ДІСО станом на 05.09.2020)

Лановецька ТГ

РНК = 15; ФНК = 13,5

		ЗЗСО		Учні	
↑	ЗЗСО з ФНК більш ніж 16 (РНК + 1)	2	9,5%	1 195	52,7%
↔	ЗЗСО з ФНК від 14 до 16	0			
↓	ЗЗСО з ФНК менш ніж 14 (РНК - 1)	18	85,7%	1 063	46,9%
—	ЗЗСО без класів	1	4,8%	10	0,4%

ID	Назва ЗЗСО	Ступінь	Статус	ID		ФНК		
				опорного ЗЗСО	Кількість учнів			
18212	Школа №1	I-III			779	33	23,61	↑
18213	Школа №2-	I-III	опорна		416	20	20,80	↑
18222	Бережанська філія Вишгородського ЗЗСО I-III ступенів	I-III	філія	18219	28	2	14,00	↓
18221	Юськовецька ЗОШ	I-III			144	11	13,09	↓
18239	Влащинецька ЗОШ	I			12	1	12,00	↓
18241	Гриньківська ЗОШ	I			11	1	11,00	↓
18218	Вербопецька ЗОШ I-III ступенів	I-III			108	10	10,80	↓
18219	Вишгородський заклад загальної середньої освіти	I-III	опорна		103	10	10,30	↓
18227	Іванковецька ЗОШ	I-II			82	8	10,25	↓
18229	Лопушненська ЗОШ I-II ступенів	I-II			64	7	9,14	↓
18223	Ванжулівська ЗОШ	I-II			44	5	8,80	↓
18231	Москалівська ЗОШ	I-II			35	4	8,75	↓
18217	Буглівська ЗОШ I-III ст	I-III			95	11	8,64	↓
18237	Якимівська філія	I-II	філія	18213	73	9	8,11	↓
18214	Білозірська ЗОШ	I-III			86	11	7,82	↓
18226	Загірцівська ЗОШ	I-II			52	7	7,43	↓
18224	Верещаківська філія Вишгородського ЗЗСО I-III ступенів	I-II	філія	18219	37	5	7,40	↓
18243	Краснолуцька філія Лановецької загальноосвітньої школа №2	I	філія	18213	29	4	7,25	↓
18230	Молотківська ЗОШ I-II ст.	I-II			36	5	7,20	↓
18240	Грибівська ЗОШ I ступеня	I			24	4	6,00	↓
18242	Жуковецька філія Вишгородського ЗЗСО	I-III	філія	18219	10	0		—