



ІНФОРМАЦІЙНА ДОВІДКА ЩОДО РОЗРАХУНКУ ОБСЯГУ ОСВІТНЬОЇ СУБВЕНЦІЇ НА 2021 РІК:

ШУМСЬКА ТГ

Базова інформація про засновника:

Засновник	Шумська міська територіальна громада		
Код бюджету	19526000000		
Область	Тернопільська	Фактична наповнюваність класів	12,50
Тип	Міська ТГ	Розрахункова наповнюваність класів	14,0
Площа (км ²)	637,9	Сільське населення (%)	78,4
Населення (осіб)	25 093	Щільність населення (осіб на км ²)	39,3
Сільське населення (осіб)	19 676	Щільність учнів (учнів на км ²)	4,5
Чи здійснюється коригування розрахункової наповнюваності класів (п. 5 Формули)?	Ні		

Історичні дані щодо учнів комунальних ЗЗСО

Фактичні значення	2016	2017	2018	2019	2020	2021
Кількість учнів ЗЗСО	2 437	2 504	2 516	2 491	2 521	2 924
Обсяг субвенції (тис. грн)	32 662	39 547	46 479	50 626	57 868	85 480
Субвенція на учня (грн)	13 403	15 793	18 474	20 324	22 954	29 234
ФНК			12,5	12,4	13,0	12,5
РНК			14,0	14,0	14,0	14,0
Зміна за роками	2016	2017	2018	2019	2020	2021
Учні		2,7%	0,5%	-1,0%	1,2%	16,0%
Субвенція (тис. грн)		21,1%	17,5%	8,9%	14,3%	47,7%
Субвенція на учня (грн)		17,8%	17,0%	10,0%	12,9%	27,4%
ФНК				-0,1	0,6	-0,5
РНК				0,0	0,0	0,0

Підсумки розподілу субвенції на 2021 рік:

	К-ть учнів (факт)	К-ть класів (факт)	Сума (тис. грн)	На учня (грн)	На клас (грн)
Учні комунальних ЗЗСО, з них у гірських населених пунктах в тому числі поділ класів на групи	2887	231	82 114,2	28 443	355 473
Учні спеціальних шкіл (класів) та НРЦ, з них у гірських населених пунктах в тому числі поділ класів на групи	0		1 148,0		
Учні класів з вечірньою формою	37	3	1 043,8	28 212	347 945
Вихованці інтернатів	0				
Вихованці спеціальних інтернатів	0				
Асистенти в інклюзивних класах	15	13	2 321,5	154 767	
Заклади професійної освіти	0				
Заклади фахової передвищої освіти	0				
Інклюзивно-ресурсні центри	0 ІРЦ				
Учні приватних ЗЗСО	0				
Шумська ТГ	2 924	234	85 479,6		

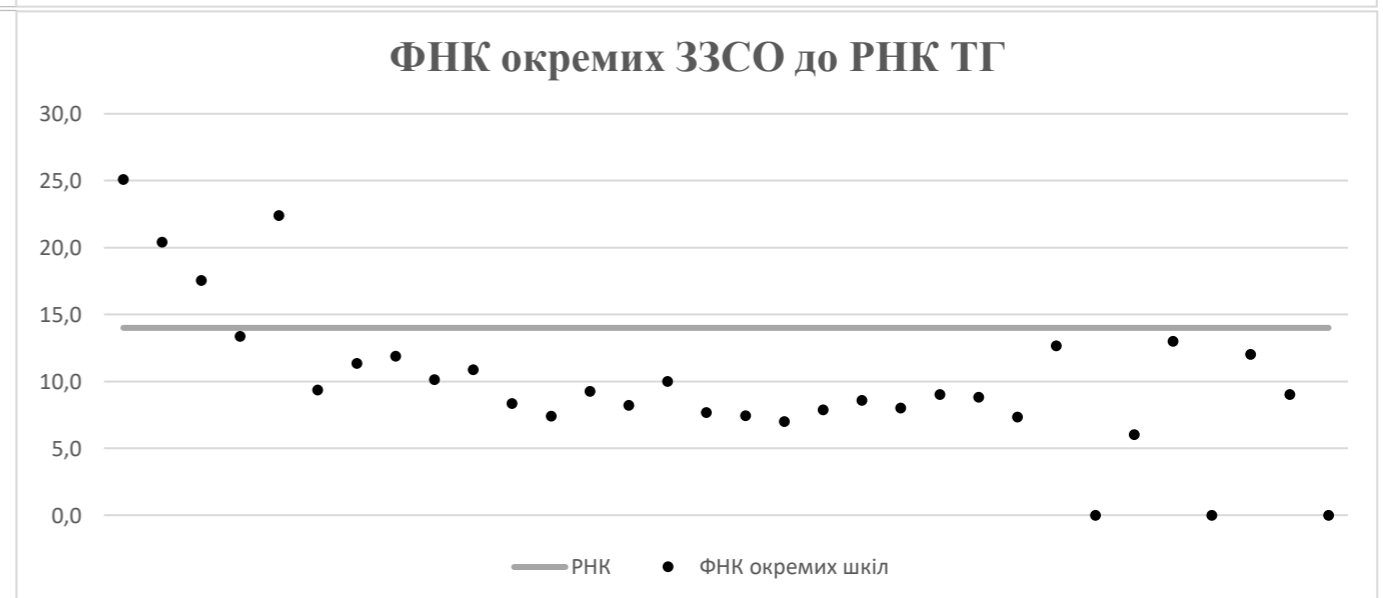
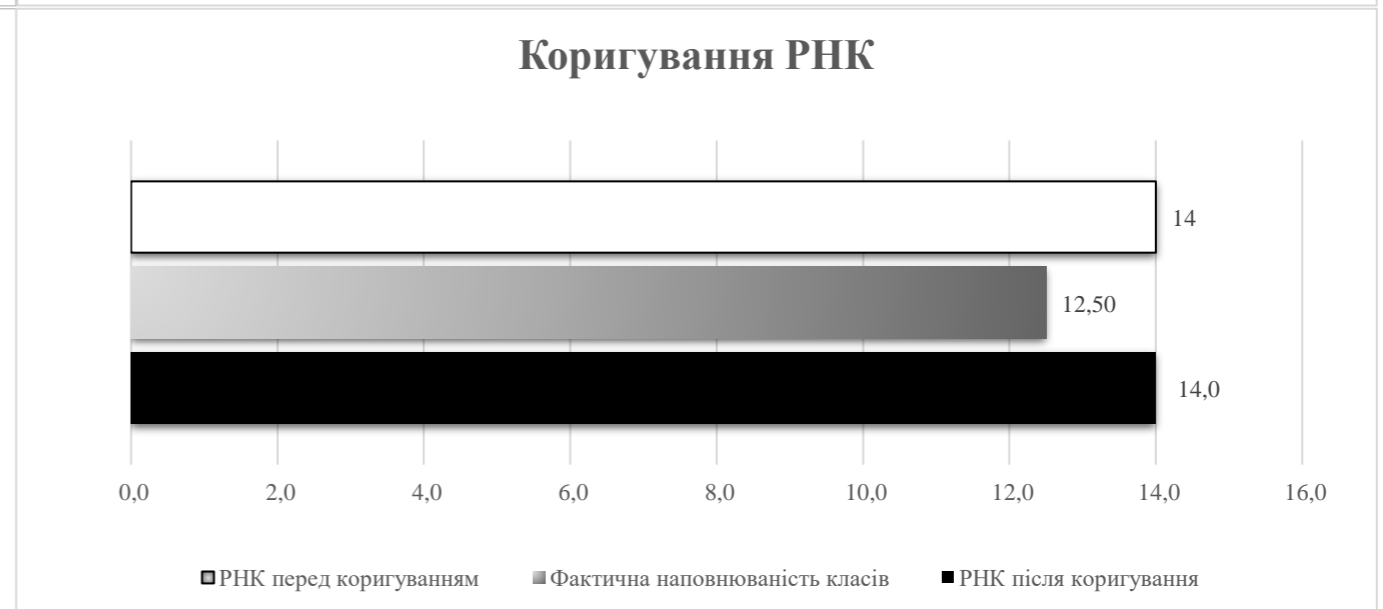
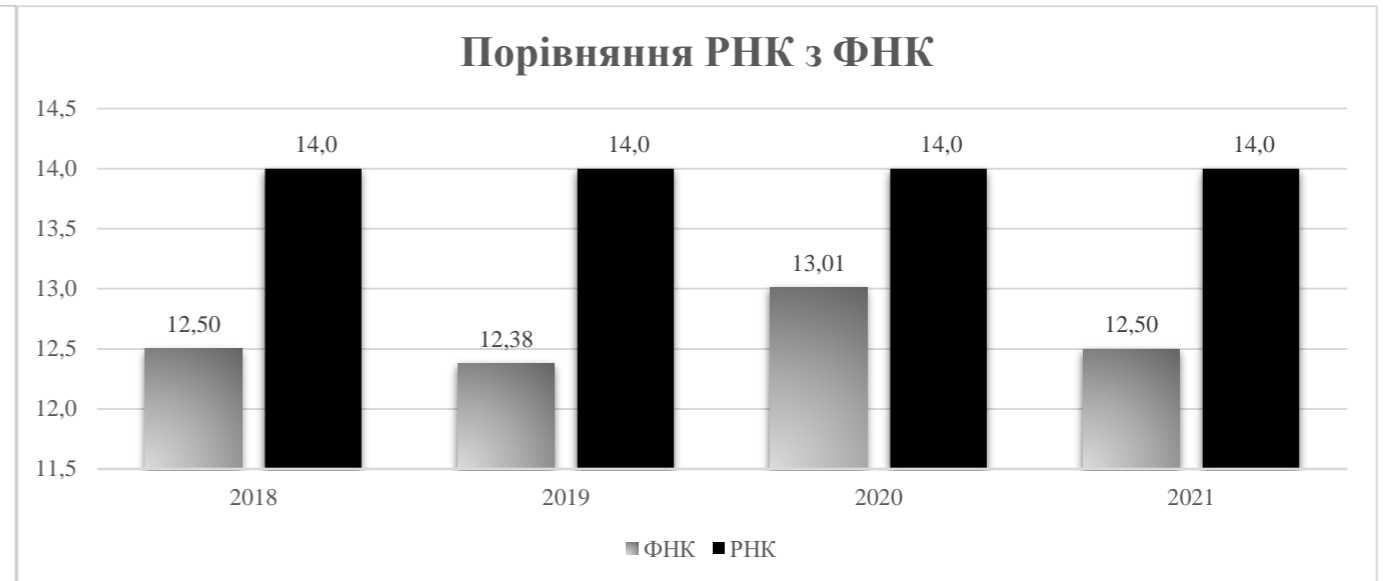
Детальний розрахунок обсягу освітньої субвенції на 2021 рік для Шумської ТГ

Коефіцієнти, що застосовуються для даного засновника:

Коефіцієнт Кіпп для денних шкіл	0,484	Норматив бюджетної забезпеченості (грн)	9 615
Розподіл на одного учня для педагогічних працівників, які не проводять уроки (денні школи), грн	4 654	Річна заробітна плата вчителя з нарахуваннями (тис. грн)	190,38
Коефіцієнт Кіпп для вечірніх шкіл	0,199	Річна заробітна плата асистентів вчителів та ПП ІРЦ з нарахуваннями (тис. грн)	178,58
Розподіл на одного учня для педагогічних працівників, які не проводять уроки (вечірні школи), грн	1 913	Розрахункова наповнюваність класів	14,0
Коефіцієнт поділу класів на групи при вивченні окремих предметів для учнів групи І	1,017		
Коефіцієнт поділу класів на групи при вивченні окремих предметів для учнів групи ІІ	1,047		

Рівень освіти	Кількість учнів	З них учнів гірських населених пунктах	Фактична кількість класів	Розрахункова наповнюваність класу (групи)	Розрахункова кількість класів (груп)	Кількість годин навчального плану	Кількість необхідних годин у тиждень	Розрахункова кількість ставок	Зарплати вчителів, тис грн	Розподіл на одного учня, для педагогічних працівників, які не проводять уроки, грн	Зарплата педагогічного персоналу, що не проводить уроки, тис грн	Зарплата разом (без надбавки за гірську місцевість, без поділу на групи), тис грн	Коефіцієнт поділу класів на групи	Кількість ставок вчителів для поділу класів на групи	Зарплати персоналу, що проводить уроки у групах при поділі класів, тис грн	Зарплата педагогічного персоналу разом (без надбавки за гірську місцевість), тис грн	Відсоток учнів ЗЗСО, що розташовані у гірській місцевості	Надбавка для гірської місцевості	Зарплата всього педагогічного персоналу разом, тис грн
Назва колонки	A	B	B	Г	Г	Д	Е	Є	Ж	З	И	І	І	Й	К	Л	М	Н	О
Як розраховано	ДІСО	ДІСО	ДІСО	Формула	A / Г	Формула	Г * Д	E / 18	Є * 190,38	Формула	A * З / 1000	Ж + И	Формула	Є (сума ставок) * І	Й * 190,38	I (сума зарплат) + К	Б / А (сума учнів)	0,25 * М * Л (сума зарплат)	Л + Н
Учні комунальних ЗЗСО																			
Початкова (1-4)	1 131		93	14,0	81	25	2 025	112,5	21 417,4	4 654	5 263,3	26 680,7							
Базова середня (5-9)	1 491	0	119	14,0	107	34	3 638	202,1	38 477,4	4 654	6 938,6	45 416,0	0,017	6,03	1 148	82 114,2			82 114,2
Профільна середня (10-11)	265		19	14,0	19	38	722	40,1	7 636,2	4 654	1 233,2	8 869,5							
Учні спеціальних класів, спеціальних шкіл, навчально-реабілітаційних центрів																			
Початкова (1-4)	0		0			33													
Базова (5-9)	0	0	0			36							0,047	0,00	0	0,0			0,0
Старша (10-11)	0		0			38													
Вихованці інтернатів (кількість ставок = кількість груп * 2)																			
Загальні інтернати	0	0		20,0															
Спеціальні інтернати	0	0		5,0															
Інклюзивні класи (кількість ставок = кількість класів * 1; обсяг субвенції = кількість ставок * 178,58 тис. грн)																			
Інклюзивна	15	0	13					13,0	2 321,5			2 321,5					0,0	0,0	2 321,5
Учні класів з вечірньою (заочною) формою навчання																			
Вечірні класи	37	0	3	11,0	4,0	23,0	92,0	5,1	973,0	1 913	70,8	1 043,8							1 043,8
Приватні ЗЗСО (з урахуванням коефіцієнту 0,8)																			
Приватні 1-4	0					25													
Приватні 5-9	0	0				34													0,0
Приватні 10-11	0					38													
Інклюзивно-ресурсні центри (кількість ставок = 1 керівник + 7 фахівців у кожному ІРЦ; обсяг субвенції = 1 * 249,0 тис. грн + 7 * 178,58 тис. грн)																			
ІРЦ	0 ІРЦ											0,0							0,0
Учні закладів професійної (професійно-технічної) освіти																			
ЗПТО	0	0	0																
Студенти закладів фахової передвищої освіти та коледжів																			
ЗФПО та коледжі	0																		
Разом	2 924		234		211		6 477	372,8	70 825,6		13 505,9	84 331,5							85 479,6

Шумська ТГ



Перелік закладів загальної середньої освіти (дані з ДІСО станом на 05.09.2020)

Шумська ТГ

РНК = 14; ФНК = 12,5

		ЗЗСО		Учні	
↑	ЗЗСО з ФНК більш ніж 15 (РНК + 1)	4	12,5%	1 240	43,0%
↔	ЗЗСО з ФНК від 13 до 15	1	3,1%	147	5,1%
↓	ЗЗСО з ФНК менш ніж 13 (РНК - 1)	24	75,0%	1 455	50,4%
—	ЗЗСО без класів	3	9,4%	45	1,6%

ID	Назва ЗЗСО	Ступінь	Статус	ID		ФНК		
				опорного ЗЗСО	Кількість учнів			
18563	Шумська ЗОШ І-ІІІ ступенів №1	І-ІІІ	опорна		527	21	25,10	↑
18565	Шумський ліцей	І-ІІІ			112	5	22,40	↑
18564	Шумський НВК	І-ІІІ			408	20	20,40	↑
18570	Суразький НВК	І-ІІІ			193	11	17,55	↑
18566	Андрушівський НВК	І-ІІІ			147	11	13,36	↔
18584	Онишковецький НВК	І	філія	18563	13	1	13,00	↓
18591	Малосадківська школа	І-ІІ			38	3	12,67	↓
18605	Соснівська ЗОШ І ст.	І			12	1	12,00	↓
18572	Биковецький НВК	І-ІІ			95	8	11,88	↓
18579	Цепенівський НВК	І-ІІ			102	9	11,33	↓
18587	Бірківський НВК	І-ІІ			87	8	10,88	↓
18581	Шумбарський НВК	І-ІІ			91	9	10,11	↓
18573	Бриківський НВК	І-ІІ			70	7	10,00	↓
18568	Залісцівський НВК	І-ІІІ			103	11	9,36	↓
18577	Людвигівський НВК	І-ІІ			74	8	9,25	↓
18588	Боложівська ЗОШ І-ІІ ступенів	І-ІІ			54	6	9,00	↓
18601	Новоставська ЗОШ	І			9	1	9,00	↓
18574	Великоіловицький НВК ім.Г.М.Петрука-Попика	І-ІІ			44	5	8,80	↓
18593	Рохманівська ЗОШ І-ІІ ст. - філія Шумської ЗОШ І-ІІІ ст. №1	І-ІІ	філія	18563	60	7	8,57	↓
18586	Вілійський НВК	І-ІІІ			75	9	8,33	↓
18578	Обицький НВК	І-ІІ			74	9	8,22	↓
18589	Васьковецька ЗОШ І-ІІ ст. - дитячий садок	І-ІІ			56	7	8,00	↓
18598	Угорський НВК	І-ІІ			63	8	7,88	↓
18575	Кордишівський НВК	І-ІІ			69	9	7,67	↓
18597	Тетильківський НВК	І-ІІ			67	9	7,44	↓
18571	Тілявський НВК	І-ІІІ			74	10	7,40	↓
18590	Жолобківський НВК	І-ІІ			44	6	7,33	↓
18576	Літовищенський НВК	І-ІІ			63	9	7,00	↓
18602	Потугорівська ЗОШ	І			18	3	6,00	↓
18595	Стіжоцький НВК	І-ІІ			25	0		—
18599	Залузька ЗОШ І ст. - філія Шумської ЗОШ І-ІІІ ст. №1	І	філія	18563	13	0		—
18600	Кутівська ЗОШ І ст.	І			7	0		—