



МІНІСТЕРСТВО  
ОСВІТИ І НАУКИ  
УКРАЇНИ

## ІНФОРМАЦІЙНА ДОВІДКА ЩОДО РОЗРАХУНКУ ОБСЯГУ ОСВІТНЬОЇ СУБВЕНЦІЇ НА 2021 РІК:

### МИКУЛИНЕЦЬКА ТГ

#### Базова інформація про засновника:

Засновник	Микулинецька селищна територіальна громада		
Код бюджету	19516000000		
Область	Тернопільська	Фактична наповнюваність класів	15,40
Тип	Селищна ТГ	Розрахункова наповнюваність класів	14,0
Площа (км <sup>2</sup> )	239,6	Сільське населення (%)	68,3
Населення (осіб)	17 346	Щільність населення (осіб на км <sup>2</sup> )	72,4
Сільське населення (осіб)	11 853	Щільність учнів (учнів на км <sup>2</sup> )	6,7
Чи здійснюється коригування розрахункової наповнюваності класів (п. 5 Формули)?	Ні		

#### Історичні дані щодо учнів комунальних ЗЗСО

Фактичні значення	2016	2017	2018	2019	2020	2021
Кількість учнів ЗЗСО	730	720	730	718	734	1 602
Обсяг субвенції (тис. грн)	8 317	9 982	12 049	13 026	15 345	48 648
Субвенція на учня (грн)	11 393	13 864	16 506	18 142	20 905	30 367
ФНК			15,5	16,0	16,0	15,4
РНК			16,5	16,5	16,5	14,0
Зміна за роками	2016	2017	2018	2019	2020	2021
Учні		-1,4%	1,4%	-1,6%	2,2%	118,3%
Субвенція (тис. грн)		20,0%	20,7%	8,1%	17,8%	217,0%
Субвенція на учня (грн)		21,7%	19,1%	9,9%	15,2%	45,3%
ФНК				0,4	0,0	-0,6
РНК				0,0	0,0	-2,5

#### Підсумки розподілу субвенції на 2021 рік:

	К-ть учнів (факт)	К-ть класів (факт)	Сума (тис. грн)	На учня (грн)	На клас (грн)
Учні комунальних ЗЗСО, з них у гірських населених пунктах в тому числі поділ класів на групи	1602	104	45 790,7	28 583	440 295
Учні спеціальних шкіл (класів) та НРЦ, з них у гірських населених пунктах в тому числі поділ класів на групи	0		640,8		
Учні класів з вечірньою формою	0				
Вихованці інтернатів	0				
Вихованці спеціальних інтернатів	0				
Асистенти в інклюзивних класах	18	16	2 857,2	158 735	
Заклади професійної освіти	0				
Заклади фахової передвищої освіти	0				
Інклюзивно-ресурсні центри	0 ІРЦ				
Учні приватних ЗЗСО	0				
<b>Микулинецька ТГ</b>	<b>1 602</b>	<b>104</b>	<b>48 647,9</b>		

**Детальний розрахунок обсягу освітньої субвенції на 2021 рік для Микулинецької ТГ**

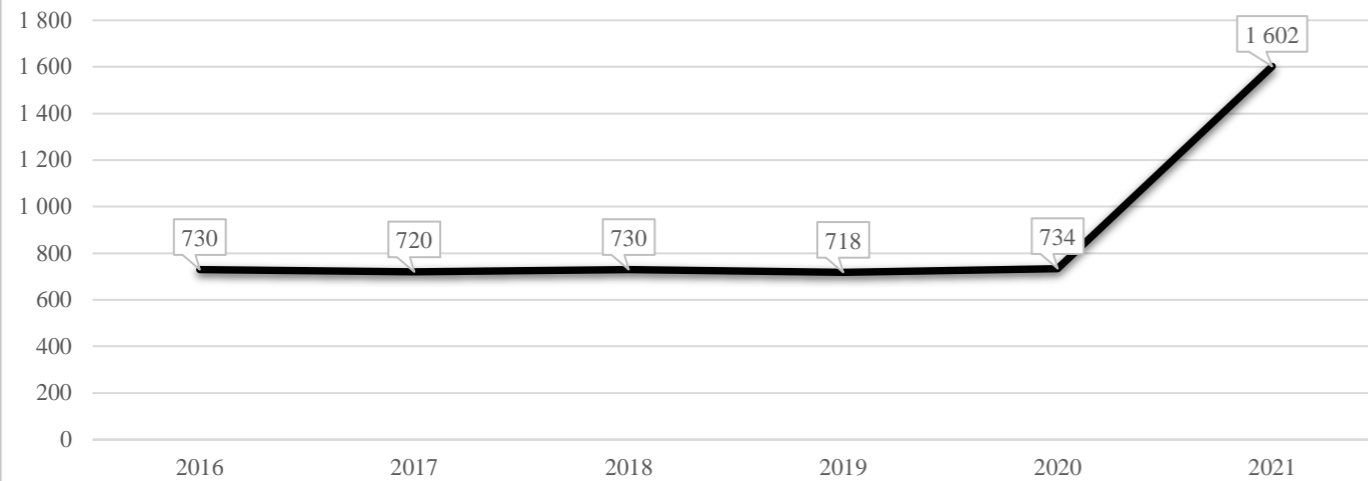
**Коефіцієнти, що застосовуються для даного засновника:**

Коефіцієнт Кіпп для денних шкіл	0,484	Норматив бюджетної забезпеченості (грн)	9 615
Розподіл на одного учня для педагогічних працівників, які не проводять уроки (денні школи), грн	4 654	Річна заробітна плата вчителя з нарахуваннями (тис. грн)	190,38
Коефіцієнт Кіпп для вечірніх шкіл	0,199	Річна заробітна плата асистентів вчителів та ПП ІРЦ з нарахуваннями (тис. грн)	178,58
Розподіл на одного учня для педагогічних працівників, які не проводять уроки (вечірні школи), грн	1 913	Розрахункова наповнюваність класів	14,0
Коефіцієнт поділу класів на групи при вивченні окремих предметів для учнів групи І	1,017		
Коефіцієнт поділу класів на групи при вивченні окремих предметів для учнів групи ІІ	1,047		

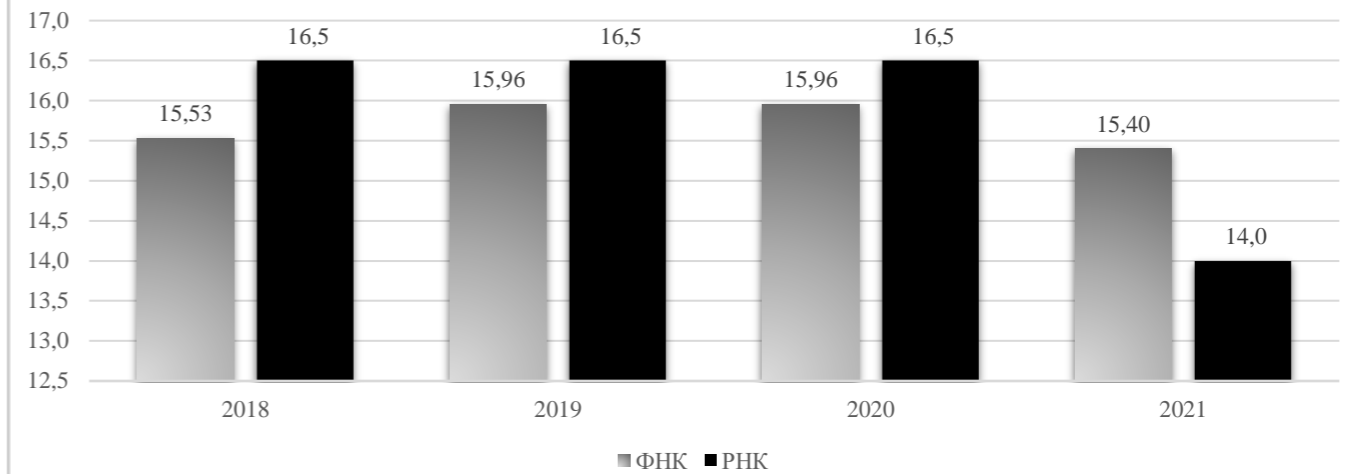
Рівень освіти	Кількість учнів	З них учнів гірських населених пунктах	Фактична кількість класів	Розрахункова наповнюваність класу (групи)	Розрахункова кількість класів (груп)	Кількість годин навчального плану	Кількість необхідних годин у тиждень	Розрахункова кількість ставок	Зарплати вчителів, тис грн	Розподіл на одного учня, для педагогічних працівників, які не проводять уроки, грн	Зарплата педагогічного персоналу, що не проводить уроки, тис грн	Зарплата разом (без надбавки за гірську місцевість, без поділу на групи), тис грн	Коефіцієнт поділу класів на групи	Кількість ставок вчителів для поділу класів на групи	Зарплати персоналу, що проводить уроки у групах при поділі класів, тис грн	Зарплата педагогічного персоналу разом (без надбавки за гірську місцевість), тис грн	Відсоток учнів ЗЗСО, що розташовані у гірській місцевості	Надбавка для гірської місцевості	Зарплата всього педагогічного персоналу разом, тис грн
Назва колонки	A	B	B	Г	Г	Д	Е	Є	Ж	З	И	І	І	Й	К	Л	М	Н	О
<i>Як розраховано</i>	<i>ДІСО</i>	<i>ДІСО</i>	<i>ДІСО</i>	<i>Формула</i>	<i>A / Г</i>	<i>Формула</i>	<i>Г * Д</i>	<i>Е / 18</i>	<i>Є * 190,38</i>	<i>Формула</i>	<i>A * З / 1000</i>	<i>Ж + И</i>	<i>Формула</i>	<i>Є (сума ставок) * І</i>	<i>Й * 190,38</i>	<i>І (сума зарплат) + К</i>	<i>Б / А (сума учнів)</i>	<i>0,25 * М * Л (сума зарплат)</i>	<i>Л + Н</i>
<b>Учні комунальних ЗЗСО</b>																			
Початкова (1-4)	667		48	14,0	48	25	1 200	66,7	12 691,8	4 654	3 104,0	15 795,8							
Базова середня (5-9)	762	0	46	14,0	55	34	1 870	103,9	19 778,1	4 654	3 546,1	23 324,2	0,017	3,37	641	45 790,7			45 790,7
Профільна середня (10-11)	173		10	14,0	13	38	494	27,4	5 224,8	4 654	805,1	6 029,9							
<b>Учні спеціальних класів, спеціальних шкіл, навчально-реабілітаційних центрів</b>																			
Початкова (1-4)	0		0			33													
Базова (5-9)	0	0	0			36							0,047	0,00	0	0,0			0,0
Старша (10-11)	0		0			38													
<b>Вихованці інтернатів (кількість ставок = кількість груп * 2)</b>																			
Загальні інтернати	0	0		20,0															
Спеціальні інтернати	0	0		5,0															
<b>Інклюзивні класи (кількість ставок = кількість класів * 1; обсяг субвенції = кількість ставок * 178,58 тис. грн)</b>																			
Інклюзивна	18	0	16					16,0	2 857,2			2 857,2					0,0	0,0	2 857,2
<b>Учні класів з вечірньою (заочною) формою навчання</b>																			
Вечірні класи	0	0	0	11,0															
<b>Приватні ЗЗСО (з урахуванням коефіцієнту 0,8)</b>																			
Приватні 1-4	0					25													
Приватні 5-9	0	0				34													0,0
Приватні 10-11	0					38													
<b>Інклюзивно-ресурсні центри (кількість ставок = 1 керівник + 7 фахівців у кожному ІРЦ; обсяг субвенції = 1 * 249,0 тис. грн + 7 * 178,58 тис. грн)</b>																			
ІРЦ	0 ІРЦ											0,0							0,0
<b>Учні закладів професійної (професійно-технічної) освіти</b>																			
ЗПТО	0	0	0																
<b>Студенти закладів фахової передвищої освіти та коледжів</b>																			
ЗФПО та коледжі	0																		
<b>Разом</b>	<b>1 602</b>		<b>104</b>		<b>116</b>		<b>3 564</b>	<b>214,0</b>	<b>40 551,9</b>		<b>7 455,2</b>	<b>48 007,1</b>							<b>48 647,9</b>

## Микулинецька ТГ

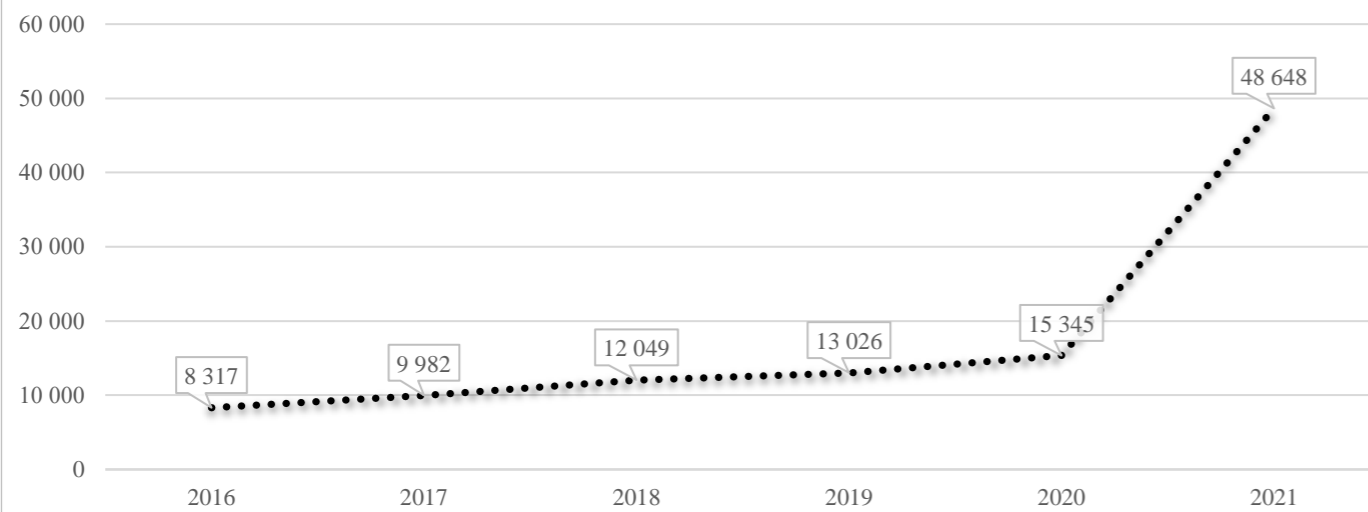
### Кількість учнів комунальних ЗЗСО



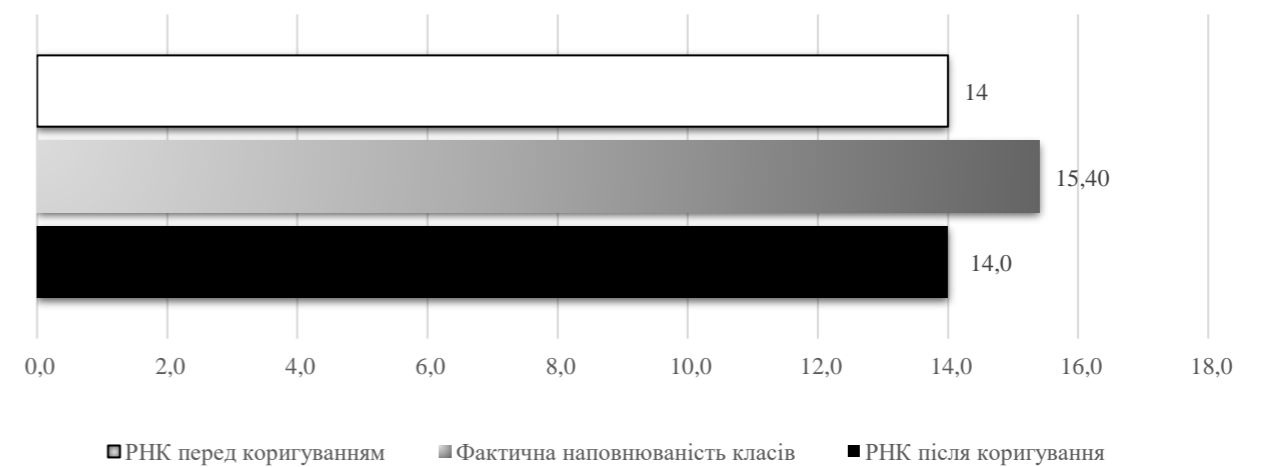
### Порівняння РНК з ФНК



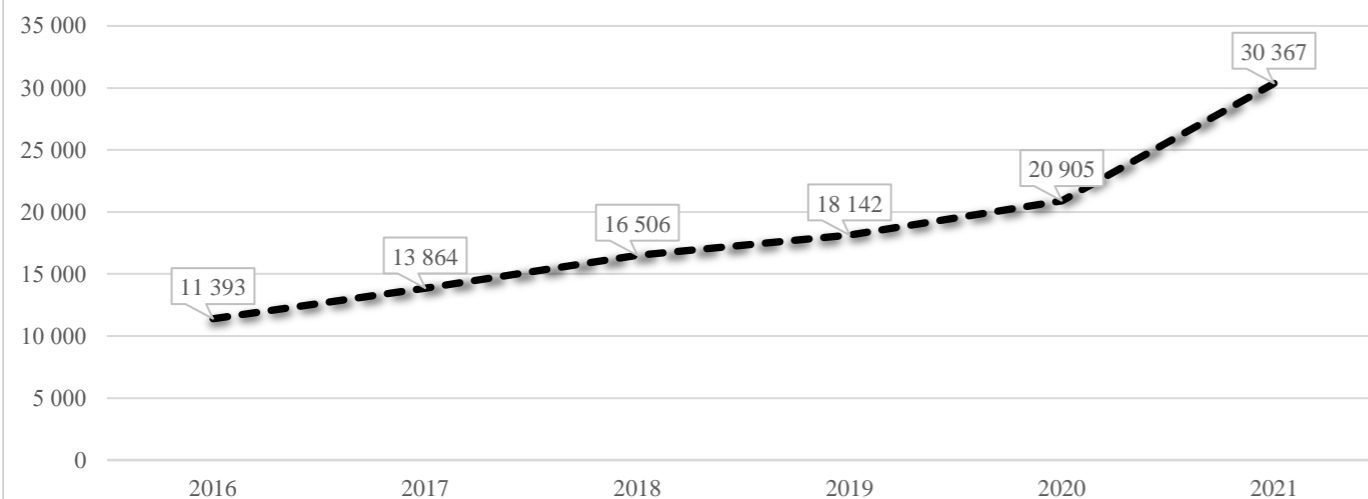
### Субвенція на учнів комунальних ЗЗСО, тис. грн



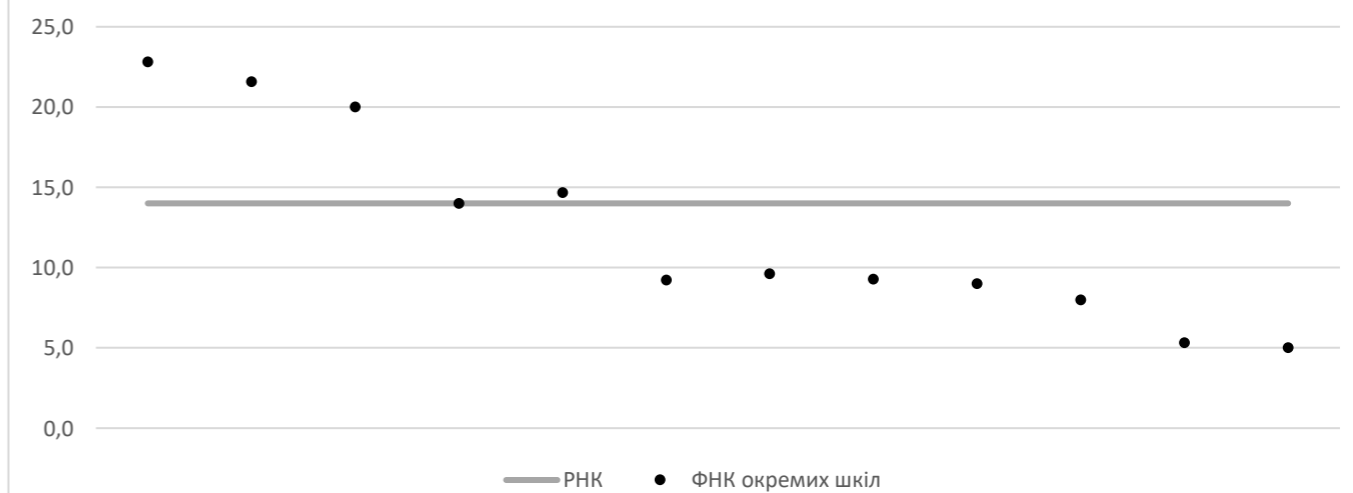
### Коригування РНК



### В середньому субвенція на одного учня, грн



### ФНК окремих ЗЗСО до РНК ТГ



**Перелік закладів загальної середньої освіти (дані з ДІСО станом на 05.09.2020)**

**Микулинецька ТГ  
РНК = 14; ФНК = 15,4**

		ЗЗСО		Учні	
↑	ЗЗСО з ФНК більш ніж 15 (РНК + 1)	3	25,0%	978	61,0%
↔	ЗЗСО з ФНК від 13 до 15	2	16,7%	286	17,9%
↓	ЗЗСО з ФНК менш ніж 13 (РНК - 1)	7	58,3%	338	21,1%
—	ЗЗСО без класів	0			

ID	Назва ЗЗСО	Ступінь	Статус	ID		ФНК		
				опорного ЗЗСО	Кількість учнів			
18373	Микулинецька опорна ЗОШ І-ІІІ ст.	І-ІІІ	опорна		479	21	22,81	↑
18360	Дарахівська ЗОШ І-ІІІ ст.	І-ІІІ			259	12	21,58	↑
18372	Дружбівська ЗОБШ І-ІІІ ст.	І-ІІІ			240	12	20,00	↑
18389	Ладичинська ЗОШ І-ІІ ступенів	І-ІІ			132	9	14,67	↔
18368	Струсівська ЗОШ	І-ІІІ			154	11	14,00	↔
18386	Заздрітська ЗОШ І-ІІ ст.	І-ІІ			77	8	9,63	↓
18394	Різдвянська ЗОШ І-ІІ ст.	І-ІІ			65	7	9,29	↓
18377	НВК "Варваринська ЗОШ І-ІІ ст. - ДНЗ"	І-ІІ			83	9	9,22	↓
18401	Хмелівська ЗОШ І-ІІ ступенів	І-ІІ			63	7	9,00	↓
18403	Дворічанська ЗОШ І ст.-дитячий садок	І			24	3	8,00	↓
18410	Конопківська ЗОШ І ст.	І	філія	18373	16	3	5,33	↓
18402	Волянська ЗОШ - ДНЗ І ст.	І	філія	18373	10	2	5,00	↓