



ІНФОРМАЦІЙНА ДОВІДКА ЩОДО РОЗРАХУНКУ ОБСЯГУ ОСВІТНЬОЇ СУБВЕНЦІЇ НА 2021 РІК:

ПІДГАСЬЦЬКА ТГ

Базова інформація про засновника:

Засновник	Підгаєцька міська територіальна громада		
Код бюджету	19563000000		
Область	Тернопільська	Фактична наповнюваність класів	12,29
Тип	Міська ТГ	Розрахункова наповнюваність класів	12,5
Площа (км ²)	477,9	Сільське населення (%)	84,2
Населення (осіб)	16 785	Щільність населення (осіб на км ²)	35,1
Сільське населення (осіб)	14 131	Щільність учнів (учнів на км ²)	3,5
Чи здійснюється коригування розрахункової наповнюваності класів (п. 5 Формули)?	Ні		

Історичні дані щодо учнів комунальних ЗЗСО

Фактичні значення	2016	2017	2018	2019	2020	2021
Кількість учнів ЗЗСО						1 671
Обсяг субвенції (тис. грн)						54 863
Субвенція на учня (грн)						32 833
ФНК						12,3
РНК						12,5
Зміна за роками	2016	2017	2018	2019	2020	2021
Учні						
Субвенція (тис. грн)						
Субвенція на учня (грн)						
ФНК						
РНК						

Підсумки розподілу субвенції на 2021 рік:

	К-ть учнів (факт)	К-ть класів (факт)	Сума (тис. грн)	На учня (грн)	На клас (грн)
Учні комунальних ЗЗСО, з них у гірських населених пунктах в тому числі поділ класів на групи	1671	136	52 899,0	31 657	388 963
Учні спеціальних шкіл (класів) та НРЦ, з них у гірських населених пунктах в тому числі поділ класів на групи	0		754,3		
Учні класів з вечірньою формою	0				
Вихованці інтернатів	0				
Вихованці спеціальних інтернатів	0				
Асистенти в інклюзивних класах	12	11	1 964,3	163 696	
Заклади професійної освіти	0				
Заклади фахової передвищої освіти	0				
Інклюзивно-ресурсні центри	0 ІРЦ				
Учні приватних ЗЗСО	0				
Підгаєцька ТГ	1 671	136	54 863,4		

Детальний розрахунок обсягу освітньої субвенції на 2021 рік для Підгаєцької ТГ

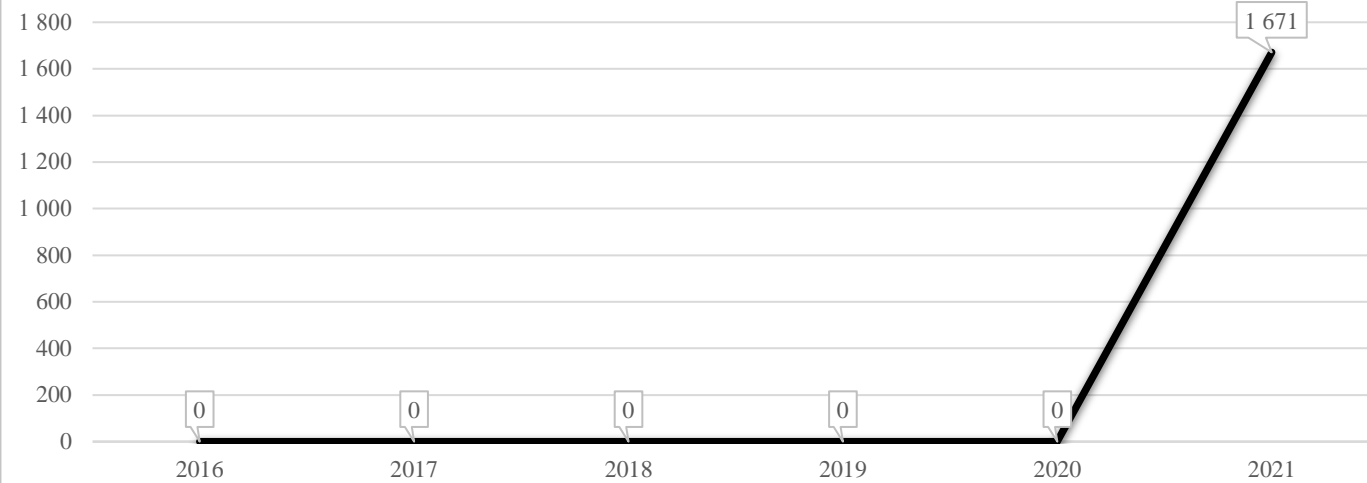
Коефіцієнти, що застосовуються для даного засновника:

Коефіцієнт Кіпп для денних шкіл	0,484	Норматив бюджетної забезпеченості (грн)	9 615
Розподіл на одного учня для педагогічних працівників, які не проводять уроки (денні школи), грн	4 654	Річна заробітна плата вчителя з нарахуваннями (тис. грн)	190,38
Коефіцієнт Кіпп для вечірніх шкіл	0,199	Річна заробітна плата асистентів вчителів та ПП ІРЦ з нарахуваннями (тис. грн)	178,58
Розподіл на одного учня для педагогічних працівників, які не проводять уроки (вечірні школи), грн	1 913	Розрахункова наповнюваність класів	12,5
Коефіцієнт поділу класів на групи при вивченні окремих предметів для учнів групи І	1,017		
Коефіцієнт поділу класів на групи при вивченні окремих предметів для учнів групи ІІ	1,047		

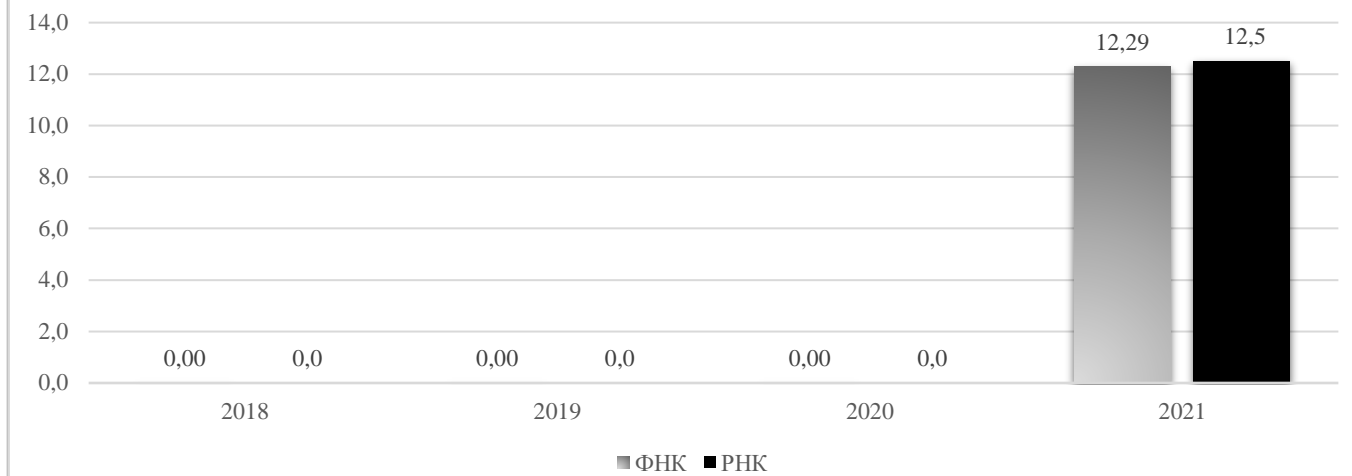
Рівень освіти	Кількість учнів	З них учнів гірських населених пунктах	Фактична кількість класів	Розрахункова наповнюваність класу (групи)	Розрахункова кількість класів (груп)	Кількість годин навчального плану	Кількість необхідних годин у тиждень	Розрахункова кількість ставок	Зарплати вчителів, тис грн	Розподіл на одного учня, для педагогічних працівників, які не проводять уроки, грн	Зарплата педагогічного персоналу, що не проводить уроки, тис грн	Зарплата разом (без надбавки за гірську місцевість, без поділу на групи), тис грн	Коефіцієнт поділу класів на групи	Кількість ставок вчителів для поділу класів на групи	Зарплати персоналу, що проводить уроки у групах при поділі класів, тис грн	Зарплата педагогічного персоналу разом (без надбавки за гірську місцевість), тис грн	Відсоток учнів ЗЗСО, що розташовані у гірській місцевості	Надбавка для гірської місцевості	Зарплата всього педагогічного персоналу разом, тис грн
Назва колонки	А	Б	В	Г	І	Д	Е	Є	Ж	З	И	І	Ї	Й	К	Л	М	Н	О
Як розраховано	ДІСО	ДІСО	ДІСО	Формула	А / Г	Формула	Г * Д	Е / І	Є * 190,38	Формула	А * З / 1000	Ж + И	Формула	Є (сума ставок) * І	Й * 190,38	І (сума зарплат) + К	Б / А (сума учнів)	0,25 * М * Л (сума зарплат)	Л + Н
Учні комунальних ЗЗСО																			
Початкова (1-4)	630		52	12,5	51	25	1 275	70,8	13 485,1	4 654	2 931,8	16 416,9							
Базова середня (5-9)	849	0	72	12,5	68	34	2 312	128,4	24 452,9	4 654	3 951,0	28 403,9	0,017	3,96	754	52 899,0			52 899,0
Профільна середня (10-11)	192		12	12,5	16	38	608	33,8	6 430,5	4 654	893,5	7 324,0							
Учні спеціальних класів, спеціальних шкіл, навчально-реабілітаційних центрів																			
Початкова (1-4)	0		0			33													
Базова (5-9)	0	0	0			36							0,047	0,00	0	0,0			0,0
Старша (10-11)	0		0			38													
Вихованці інтернатів (кількість ставок = кількість груп * 2)																			
Загальні інтернати	0	0		20,0															
Спеціальні інтернати	0	0		5,0															
Інклюзивні класи (кількість ставок = кількість класів * 1; обсяг субвенції = кількість ставок * 178,58 тис. грн)																			
Інклюзивна	12	0	11					11,0	1 964,3			1 964,3					0,0	0,0	1 964,3
Учні класів з вечірньою (заочною) формою навчання																			
Вечірні класи	0	0	0	11,0															
Приватні ЗЗСО (з урахуванням коефіцієнту 0,8)																			
Приватні 1-4	0					25													
Приватні 5-9	0	0				34													0,0
Приватні 10-11	0					38													
Інклюзивно-ресурсні центри (кількість ставок = 1 керівник + 7 фахівців у кожному ІРЦ; обсяг субвенції = 1 * 249,0 тис. грн + 7 * 178,58 тис. грн)																			
ІРЦ	0 ІРЦ											0,0							0,0
Учні закладів професійної (професійно-технічної) освіти																			
ЗПТО	0	0	0																
Студенти закладів фахової передвищої освіти та коледжів																			
ЗФПО та коледжі	0																		
Разом	1 671		136		135		4 195	244,1	46 332,8		7 776,3	54 109,1							54 863,4

Підгаєцька ТГ

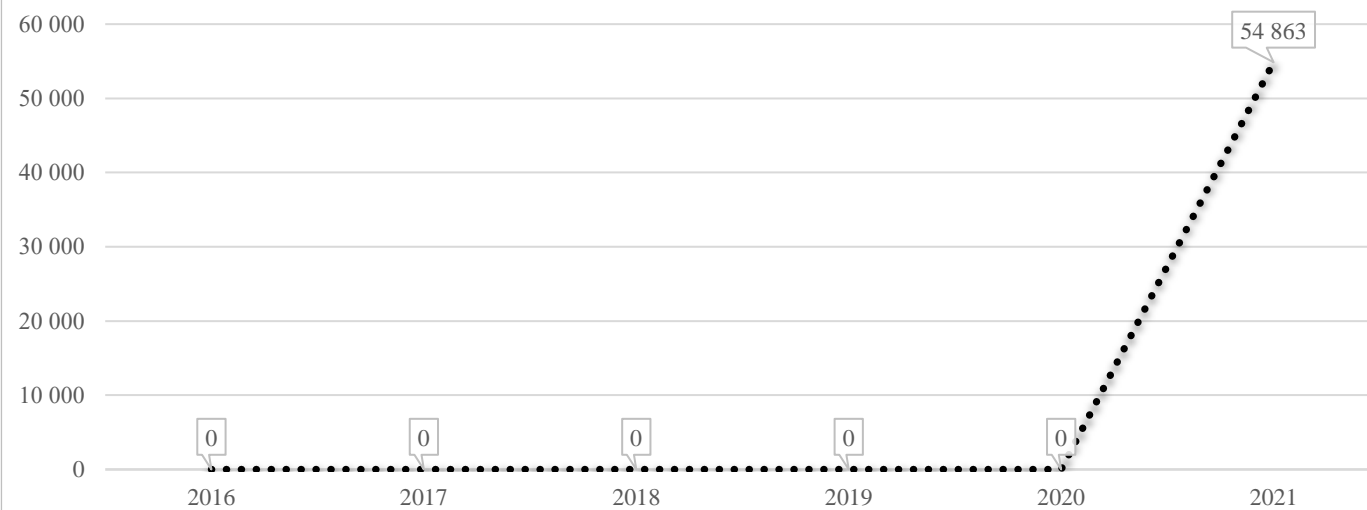
Кількість учнів комунальних ЗЗСО



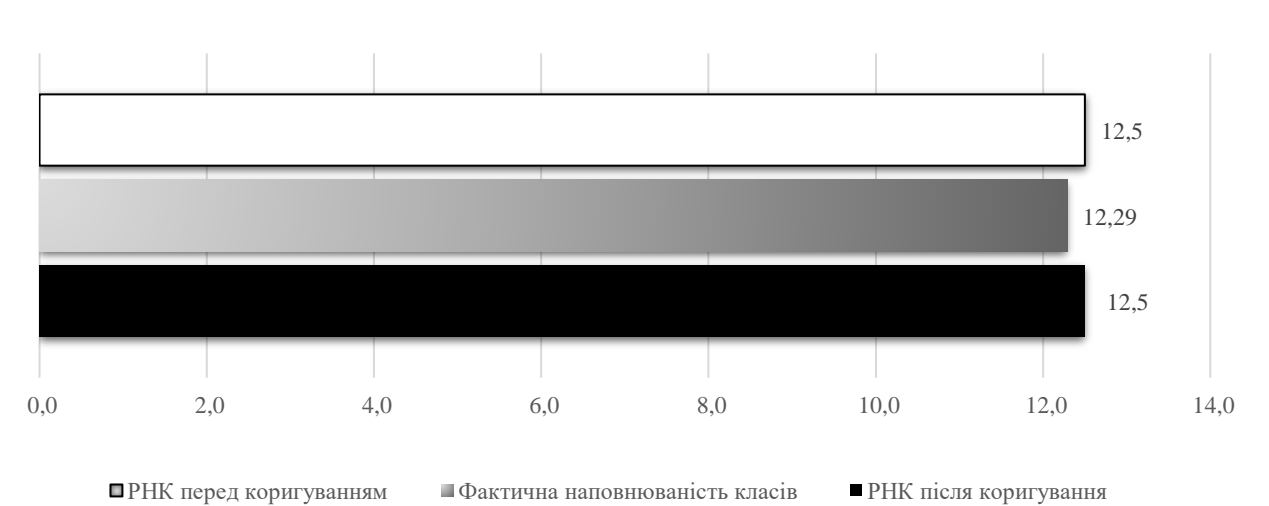
Порівняння РНК з ФНК



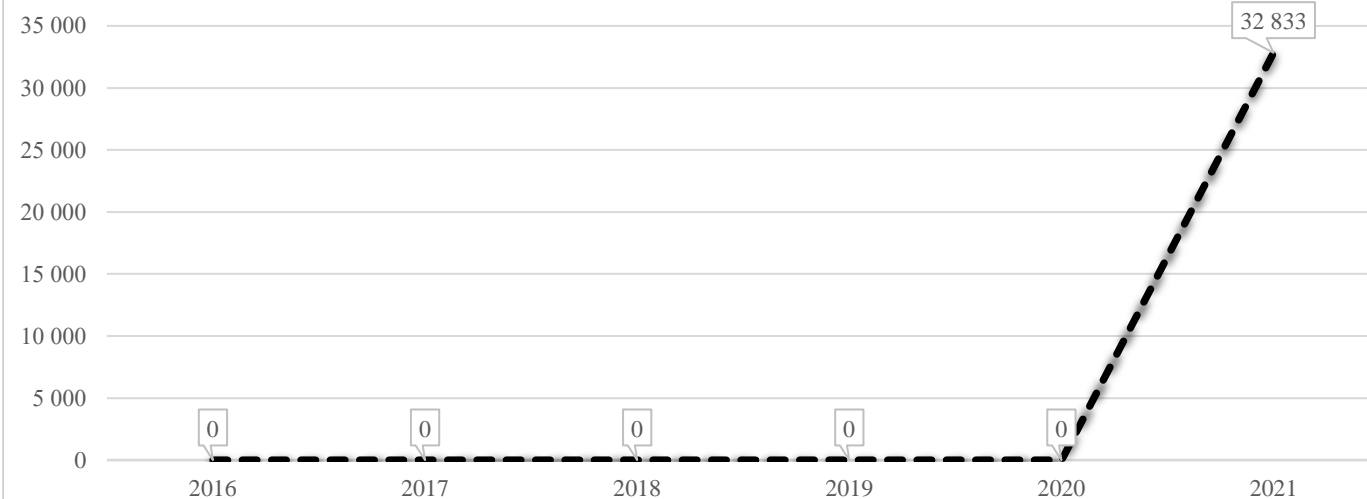
Субвенція на учнів комунальних ЗЗСО, тис. грн



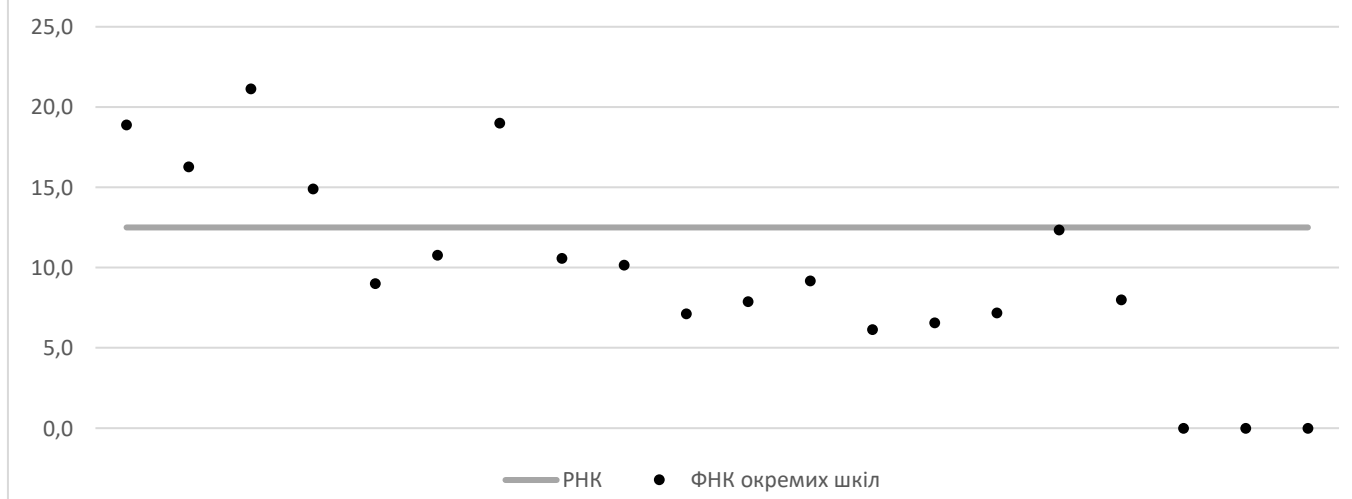
Коригування РНК



В середньому субвенція на одного учня, грн



ФНК окремих ЗЗСО до РНК ТГ



Перелік закладів загальної середньої освіти (дані з ДІСО станом на 05.09.2020)

Підгаєцька ТГ

РНК = 12,5; ФНК = 12,29

		ЗЗСО		Учні	
↑	ЗЗСО з ФНК більш ніж 13,5 (РНК + 1)	5	25,0%	913	54,6%
↔	ЗЗСО з ФНК від 11,5 до 13,5	1	5,0%	37	2,2%
↓	ЗЗСО з ФНК менш ніж 11,5 (РНК - 1)	11	55,0%	693	41,5%
—	ЗЗСО без класів	3	15,0%	28	1,7%

ID	Назва ЗЗСО	Ступінь	Статус	ID		ФНК		
				опорного ЗЗСО	Кількість учнів			
18337	Підгаєцька гімназія	II-III			169	8	21,13	↑
18351	Підгаєцька СЗОШ	I			76	4	19,00	↑
18335	Підгаєцька ЗОШ I-III ступенів	I-III	опорна		340	18	18,89	↑
18331	Голгочанська ЗОШ I-III ст.	I-III			179	11	16,27	↑
18332	Завалівська ЗОШ I-III ст.	I-III			149	10	14,90	↑
18338	Білокриницька ЗОШ I-II ст.	I-II	філія	18335	37	3	12,33	↔
18344	Мужилівська ЗОШ I-II ст.	I-II			97	9	10,78	↓
18341	Вербівська ЗОШ I-II ст.	I-II			74	7	10,57	↓
18333	Литвинівська ЗОШ I-III ст.	I-III			71	7	10,14	↓
18348	Угринівська ЗОШ I-II ст.	I-II			55	6	9,17	↓
18334	Новосілівська ЗОШ	I-III			99	11	9,00	↓
18340	Бронгалівська ЗОШ	I-II	філія	18335	32	4	8,00	↓
18347	Сільцівська ЗОШ I-II ст.	I-II			63	8	7,88	↓
18346	Поплавська ЗОШ	I-II	філія	18335	43	6	7,17	↓
18345	Носівська ЗОШ	I-II			64	9	7,11	↓
18342	Гнильченська ЗОШ	I-II			46	7	6,57	↓
18343	Мирненська ЗОШ I-II ст.	I-II			49	8	6,13	↓
18349	Волицька ЗОШ I ст.	I			9	0		—
18354	Юстинівська ЗОШ I ст.	I			7	0		—
18355	Яблунівська ЗОШ I ст.	I			12	0		—