



## ІНФОРМАЦІЙНА ДОВІДКА ЩОДО РОЗРАХУНКУ ОБСЯГУ ОСВІТНЬОЇ СУБВЕНЦІЇ НА 2021 РІК:

### ЗОЛОТНИКІВСЬКА ТГ

#### Базова інформація про засновника:

Засновник	Золотниківська сільська територіальна громада		
Код бюджету	19507000000		
Область	Тернопільська	Фактична наповнюваність класів	11,43
Тип	Сільська ТГ	Розрахункова наповнюваність класів	11,0
Площа (км <sup>2</sup> )	286,8	Сільське населення (%)	100,0
Населення (осіб)	7 702	Щільність населення (осіб на км <sup>2</sup> )	26,9
Сільське населення (осіб)	7 702	Щільність учнів (учнів на км <sup>2</sup> )	2,2
Чи здійснюється коригування розрахункової наповнюваності класів (п. 5 Формули)?	Ні		

#### Історичні дані щодо учнів комунальних ЗЗСО

Фактичні значення	2016	2017	2018	2019	2020	2021
Кількість учнів ЗЗСО	674	666	656	642	627	617
Обсяг субвенції (тис. грн)	10 952	15 513	14 525	15 461	16 766	22 385
Субвенція на учня (грн)	16 249	23 293	22 141	24 082	26 740	36 281
ФНК			11,3	10,9	11,4	11,4
РНК			11,5	11,5	11,5	11,0
Зміна за роками	2016	2017	2018	2019	2020	2021
Учні		-1,2%	-1,5%	-2,1%	-2,3%	-1,6%
Субвенція (тис. грн)		41,7%	-6,4%	6,4%	8,4%	33,5%
Субвенція на учня (грн)		43,4%	-4,9%	8,8%	11,0%	35,7%
ФНК				-0,4	0,5	0,0
РНК				0,0	0,0	-0,5

#### Підсумки розподілу субвенції на 2021 рік:

	К-ть учнів (факт)	К-ть класів (факт)	Сума (тис. грн)	На учня (грн)	На клас (грн)
Учні комунальних ЗЗСО, з них у гірських населених пунктах в тому числі поділ класів на групи	617	54	22 028,3	35 702	407 932
Учні спеціальних шкіл (класів) та НРЦ, з них у гірських населених пунктах в тому числі поділ класів на групи	0		320,2		
Учні класів з вечірньою формою	0				
Вихованці інтернатів	0				
Вихованці спеціальних інтернатів	0				
Асистенти в інклюзивних класах	2	2	357,2	178 577	
Заклади професійної освіти	0				
Заклади фахової передвищої освіти	0				
Інклюзивно-ресурсні центри	0 ІРЦ				
Учні приватних ЗЗСО	0				
<b>Золотниківська ТГ</b>	<b>617</b>	<b>54</b>	<b>22 385,5</b>		


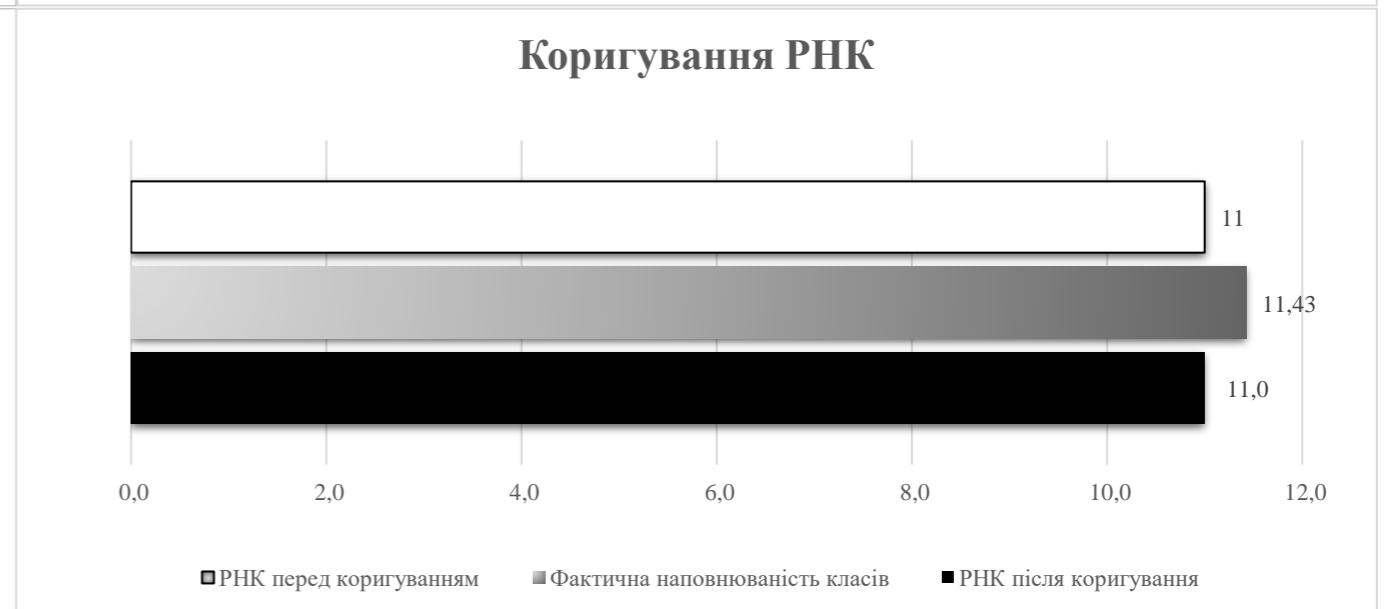
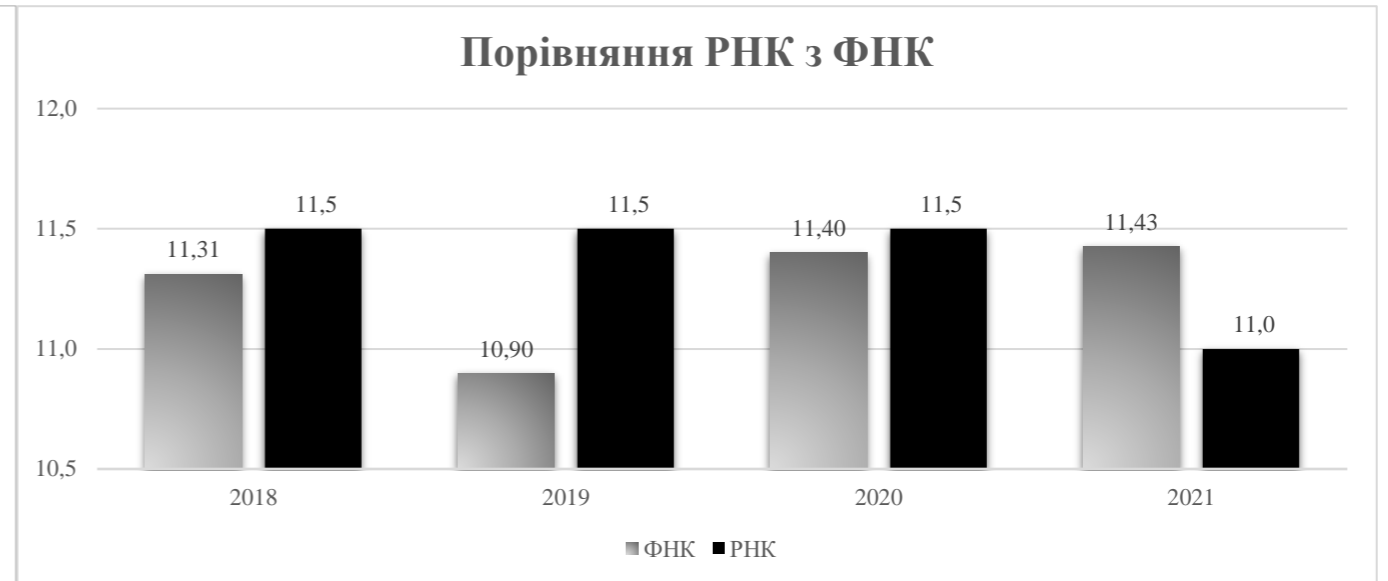
**Детальний розрахунок обсягу освітньої субвенції на 2021 рік для Золотниківської ТГ**

**Коефіцієнти, що застосовуються для даного засновника:**

Коефіцієнт Кіпп для денних шкіл	0,484	Норматив бюджетної забезпеченості (грн)	9 615
Розподіл на одного учня для педагогічних працівників, які не проводять уроки (денні школи), грн	4 654	Річна заробітна плата вчителя з нарахуваннями (тис. грн)	190,38
Коефіцієнт Кіпп для вечірніх шкіл	0,199	Річна заробітна плата асистентів вчителів та ПП ІРЦ з нарахуваннями (тис. грн)	178,58
Розподіл на одного учня для педагогічних працівників, які не проводять уроки (вечірні школи), грн	1 913	Розрахункова наповнюваність класів	11,0
Коефіцієнт поділу класів на групи при вивченні окремих предметів для учнів групи І	1,017		
Коефіцієнт поділу класів на групи при вивченні окремих предметів для учнів групи ІІ	1,047		

Рівень освіти	Кількість учнів	З них учнів гірських населених пунктах	Фактична кількість класів	Розрахункова наповнюваність класу (групи)	Розрахункова кількість класів (груп)	Кількість годин навчального плану	Кількість необхідних годин у тиждень	Розрахункова кількість ставок	Зарплати вчителів, тис грн	Розподіл на одного учня, для педагогічних працівників, які не проводять уроки, грн	Зарплата педагогічного персоналу, що не проводить уроки, тис грн	Зарплата разом (без надбавки за гірську місцевість, без поділу на групи), тис грн	Коефіцієнт поділу класів на групи	Кількість ставок вчителів для поділу класів на групи	Зарплати персоналу, що проводить уроки у групах при поділі класів, тис грн	Зарплата педагогічного персоналу разом (без надбавки за гірську місцевість), тис грн	Відсоток учнів ЗЗСО, що розташовані у гірській місцевості	Надбавка для гірської місцевості	Зарплата всього педагогічного персоналу разом, тис грн
Назва колонки	A	B	B	Г	Г	Д	Е	Є	Ж	З	И	І	І	Й	К	Л	М	Н	О
<i>Як розраховано</i>	<i>ДІСО</i>	<i>ДІСО</i>	<i>ДІСО</i>	<i>Формула</i>	<i>A / Г</i>	<i>Формула</i>	<i>Г * Д</i>	<i>E / 18</i>	<i>Є * 190,38</i>	<i>Формула</i>	<i>A * З / 1000</i>	<i>Ж + И</i>	<i>Формула</i>	<i>Є (сума ставок) * І</i>	<i>Й * 190,38</i>	<i>Л (сума зарплат) + К</i>	<i>Б / А (сума учнів)</i>	<i>0,25 * М * Л (сума зарплат)</i>	<i>Л + Н</i>
<b>Учні комунальних ЗЗСО</b>																			
Початкова (1-4)	251		22	11,0	23	25	575	31,9	6 081,5	4 654	1 168,1	7 249,6							
Базова середня (5-9)	331	0	29	11,0	31	34	1 054	58,6	11 147,6	4 654	1 540,4	12 688,0	0,017	1,68	320	22 028,3			22 028,3
Профільна середня (10-11)	35		3	11,0	4	38	152	8,4	1 607,6	4 654	162,9	1 770,5							
<b>Учні спеціальних класів, спеціальних шкіл, навчально-реабілітаційних центрів</b>																			
Початкова (1-4)	0		0			33													
Базова (5-9)	0	0	0			36							0,047	0,00	0	0,0			0,0
Старша (10-11)	0		0			38													
<b>Вихованці інтернатів (кількість ставок = кількість груп * 2)</b>																			
Загальні інтернати	0	0		20,0															
Спеціальні інтернати	0	0		5,0															
<b>Інклюзивні класи (кількість ставок = кількість класів * 1; обсяг субвенції = кількість ставок * 178,58 тис. грн)</b>																			
Інклюзивна	2	0	2					2,0	357,2			357,2					0,0	0,0	357,2
<b>Учні класів з вечірньою (заочною) формою навчання</b>																			
Вечірні класи	0	0	0	11,0															
<b>Приватні ЗЗСО (з урахуванням коефіцієнту 0,8)</b>																			
Приватні 1-4	0					25													
Приватні 5-9	0	0				34													0,0
Приватні 10-11	0					38													
<b>Інклюзивно-ресурсні центри (кількість ставок = 1 керівник + 7 фахівців у кожному ІРЦ; обсяг субвенції = 1 * 249,0 тис. грн + 7 * 178,58 тис. грн)</b>																			
ІРЦ	0 ІРЦ											0,0							0,0
<b>Учні закладів професійної (професійно-технічної) освіти</b>																			
ЗПТО	0	0	0																
<b>Студенти закладів фахової передвищої освіти та коледжів</b>																			
ЗФПО та коледжі	0																		
<b>Разом</b>	<b>617</b>		<b>54</b>			<b>58</b>		<b>1 781</b>	<b>100,9</b>	<b>19 193,9</b>		<b>2 871,3</b>	<b>22 065,2</b>						<b>22 385,5</b>

## Золотниківська ТГ



**Перелік закладів загальної середньої освіти (дані з ДІСО станом на 05.09.2020)**

**Золотниківська ТГ  
РНК = 11; ФНК = 11,43**

		ЗЗСО		Учні	
↑	ЗЗСО з ФНК більш ніж 12 (РНК + 1)	3	42,9%	435	70,5%
↔	ЗЗСО з ФНК від 10 до 12	1	14,3%	42	6,8%
↓	ЗЗСО з ФНК менш ніж 10 (РНК - 1)	3	42,9%	140	22,7%
—	ЗЗСО без класів	0			

ID	Назва ЗЗСО	Ступінь	Статус	ID		ФНК		
				опорного ЗЗСО	Кількість учнів			
18359	Вишнівчицька опорна ЗОШ I-III ступенів	I-III	опорна		149	10	14,90	↑
18361	Золотниківська ЗОШ I-III ступенів	I-III			159	11	14,45	↑
18396	Соколівська ЗОШ I-II ст.	I-II			127	9	14,11	↑
18357	Бенівська ЗОШ I-II ст.	I-II			42	4	10,50	↔
18397	Соснівська ЗОШ I-II ступенів	I-II			45	6	7,50	↓
18376	Бурканівська ЗОШ	I-II			57	8	7,13	↓
18374	Багатківська ЗОШ I-II ст.	I-II			38	6	6,33	↓