



ІНФОРМАЦІЙНА ДОВІДКА ЩОДО РОЗРАХУНКУ ОБСЯГУ ОСВІТНЬОЇ СУБВЕНЦІЇ НА 2021 РІК:

ГРИМАЙЛІВСЬКА ТГ

Базова інформація про засновника:

Засновник	Гримайлівська селищна територіальна громада		
Код бюджету	19529000000		
Область	Тернопільська	Фактична наповнюваність класів	11,20
Тип	Селищна ТГ	Розрахункова наповнюваність класів	12,0
Площа (км ²)	339,9	Сільське населення (%)	81,2
Населення (осіб)	9 647	Щільність населення (осіб на км ²)	28,4
Сільське населення (осіб)	7 833	Щільність учнів (учнів на км ²)	2,3
Чи здійснюється коригування розрахункової наповнюваності класів (п. 5 Формули)?	Ні		

Історичні дані щодо учнів комунальних ЗЗСО

Фактичні значення	2016	2017	2018	2019	2020	2021
Кількість учнів ЗЗСО		309	288	274	272	784
Обсяг субвенції (тис. грн)		4 163	4 814	5 151	5 739	26 800
Субвенція на учня (грн)		13 472	16 716	18 800	21 100	34 184
ФНК			19,2	19,6	18,1	11,2
РНК			17,0	17,0	17,0	12,0
Зміна за роками	2016	2017	2018	2019	2020	2021
Учні			-6,8%	-4,9%	-0,7%	188,2%
Субвенція (тис. грн)			15,6%	7,0%	11,4%	367,0%
Субвенція на учня (грн)			24,1%	12,5%	12,2%	62,0%
ФНК				0,4	-1,4	-6,9
РНК				0,0	0,0	-5,0

Підсумки розподілу субвенції на 2021 рік:

	К-ть учнів (факт)	К-ть класів (факт)	Сума (тис. грн)	На учня (грн)	На клас (грн)
Учні комунальних ЗЗСО, з них у гірських населених пунктах в тому числі поділ класів на групи	784	70	26 086,2	33 273	372 659
Учні спеціальних шкіл (класів) та НРЦ, з них у гірських населених пунктах в тому числі поділ класів на групи	0		375,1		
Учні класів з вечірньою формою	0				
Вихованці інтернатів	0				
Вихованці спеціальних інтернатів	0				
Асистенти в інклюзивних класах	4	4	714,3	178 577	
Заклади професійної освіти	0				
Заклади фахової передвищої освіти	0				
Інклюзивно-ресурсні центри	0 ІРЦ				
Учні приватних ЗЗСО	0				
Гримайлівська ТГ	784	70	26 800,5		

Детальний розрахунок обсягу освітньої субвенції на 2021 рік для Гримайлівської ТГ

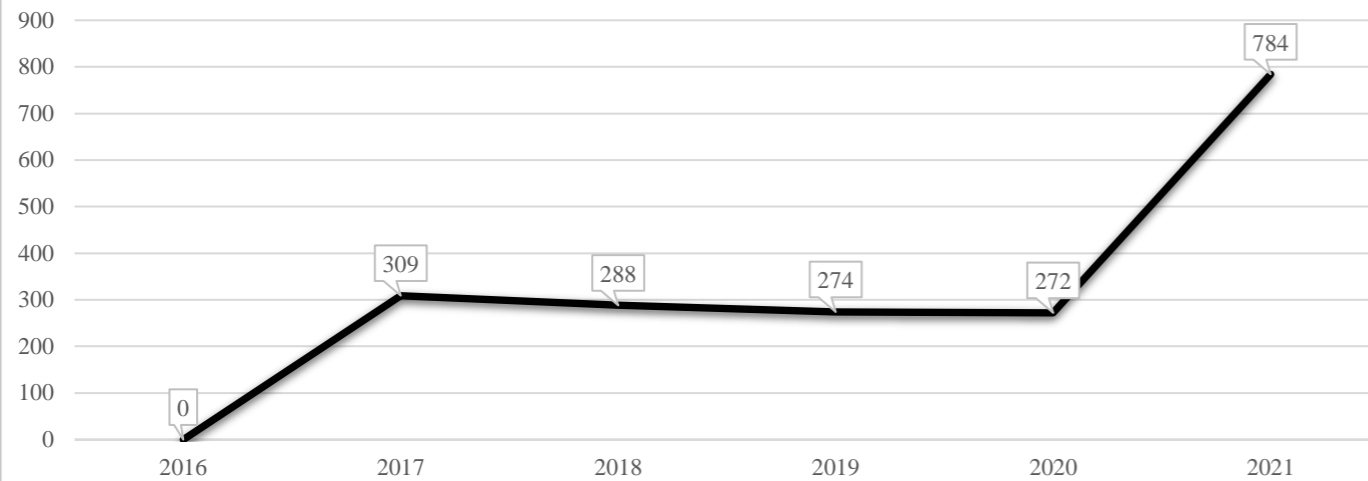
Коефіцієнти, що застосовуються для даного засновника:

Коефіцієнт Кіпп для денних шкіл	0,484	Норматив бюджетної забезпеченості (грн)	9 615
Розподіл на одного учня для педагогічних працівників, які не проводять уроки (денні школи), грн	4 654	Річна заробітна плата вчителя з нарахуваннями (тис. грн)	190,38
Коефіцієнт Кіпп для вечірніх шкіл	0,199	Річна заробітна плата асистентів вчителів та ПП ІРЦ з нарахуваннями (тис. грн)	178,58
Розподіл на одного учня для педагогічних працівників, які не проводять уроки (вечірні школи), грн	1 913	Розрахункова наповнюваність класів	12,0
Коефіцієнт поділу класів на групи при вивченні окремих предметів для учнів групи І	1,017		
Коефіцієнт поділу класів на групи при вивченні окремих предметів для учнів групи ІІ	1,047		

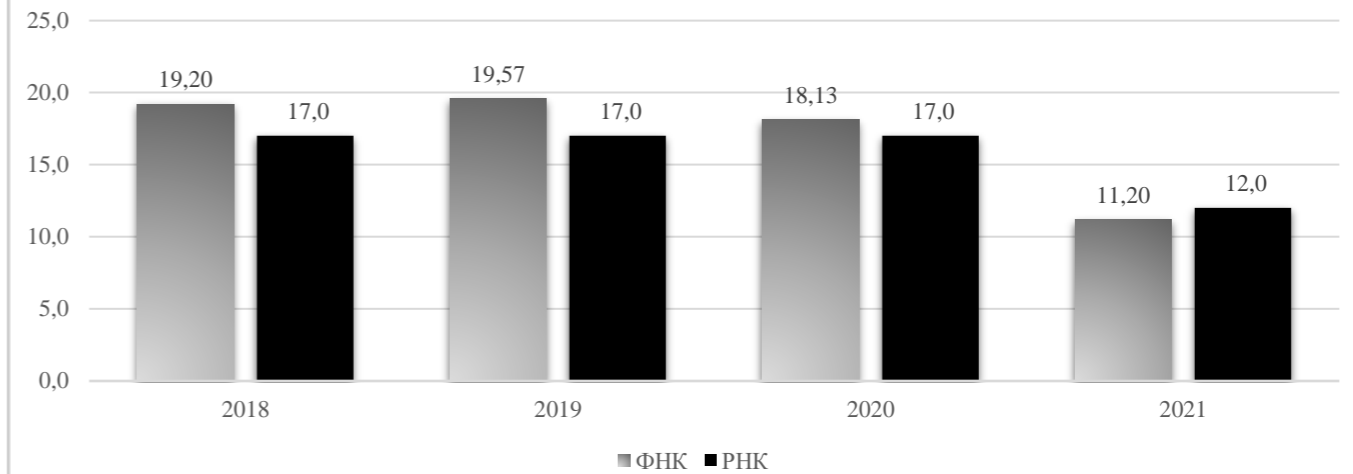
Рівень освіти	Кількість учнів	З них учнів гірських населених пунктах	Фактична кількість класів	Розрахункова наповнюваність класу (групи)	Розрахункова кількість класів (груп)	Кількість годин навчального плану	Кількість необхідних годин у тиждень	Розрахункова кількість ставок	Зарплати вчителів, тис грн	Розподіл на одного учня, для педагогічних працівників, які не проводять уроки, грн	Зарплата педагогічного персоналу, що не проводить уроки, тис грн	Зарплата разом (без надбавки за гірську місцевість, без поділу на групи), тис грн	Коефіцієнт поділу класів на групи	Кількість ставок вчителів для поділу класів на групи	Зарплати персоналу, що проводить уроки у групах при поділі класів, тис грн	Зарплата педагогічного персоналу разом (без надбавки за гірську місцевість), тис грн	Відсоток учнів ЗЗСО, що розташовані у гірській місцевості	Надбавка для гірської місцевості	Зарплата всього педагогічного персоналу разом, тис грн
Назва колонки	A	B	B	Г	Г	Д	Е	Є	Ж	З	И	І	І	Й	К	Л	М	Н	О
Як розраховано	ДІСО	ДІСО	ДІСО	Формула	A / Г	Формула	Г * Д	E / 18	Є * 190,38	Формула	A * З / 1000	Ж + И	Формула	Є (сума ставок) * І	Й * 190,38	I (сума зарплат) + К	B / A (сума учнів)	0,25 * М * Л (сума зарплат)	Л + Н
Учні комунальних ЗЗСО																			
Початкова (1-4)	282		25	12,0	24	25	600	33,3	6 345,9	4 654	1 312,3	7 658,2							
Базова середня (5-9)	441	0	40	12,0	37	34	1 258	69,9	13 305,3	4 654	2 052,3	15 357,5	0,017	1,97	375	26 086,2			26 086,2
Профільна середня (10-11)	61		5	12,0	6	38	228	12,7	2 411,4	4 654	283,9	2 695,3							
Учні спеціальних класів, спеціальних шкіл, навчально-реабілітаційних центрів																			
Початкова (1-4)	0		0			33													
Базова (5-9)	0	0	0			36							0,047	0,00	0	0,0			0,0
Старша (10-11)	0		0			38													
Вихованці інтернатів (кількість ставок = кількість груп * 2)																			
Загальні інтернати	0	0		20,0															
Спеціальні інтернати	0	0		5,0															
Інклюзивні класи (кількість ставок = кількість класів * 1; обсяг субвенції = кількість ставок * 178,58 тис. грн)																			
Інклюзивна	4	0	4					4,0	714,3			714,3					0,0	0,0	714,3
Учні класів з вечірньою (заочною) формою навчання																			
Вечірні класи	0	0	0	11,0															
Приватні ЗЗСО (з урахуванням коефіцієнту 0,8)																			
Приватні 1-4	0					25													
Приватні 5-9	0	0				34													0,0
Приватні 10-11	0					38													
Інклюзивно-ресурсні центри (кількість ставок = 1 керівник + 7 фахівців у кожному ІРЦ; обсяг субвенції = 1 * 249,0 тис. грн + 7 * 178,58 тис. грн)																			
ІРЦ	0 ІРЦ											0,0							0,0
Учні закладів професійної (професійно-технічної) освіти																			
ЗПТО	0	0	0																
Студенти закладів фахової передвищої освіти та коледжів																			
ЗФПО та коледжі	0																		
Разом	784		70		67		2 086	119,9	22 776,9		3 648,5	26 425,4							26 800,5

Гримайлівська ТГ

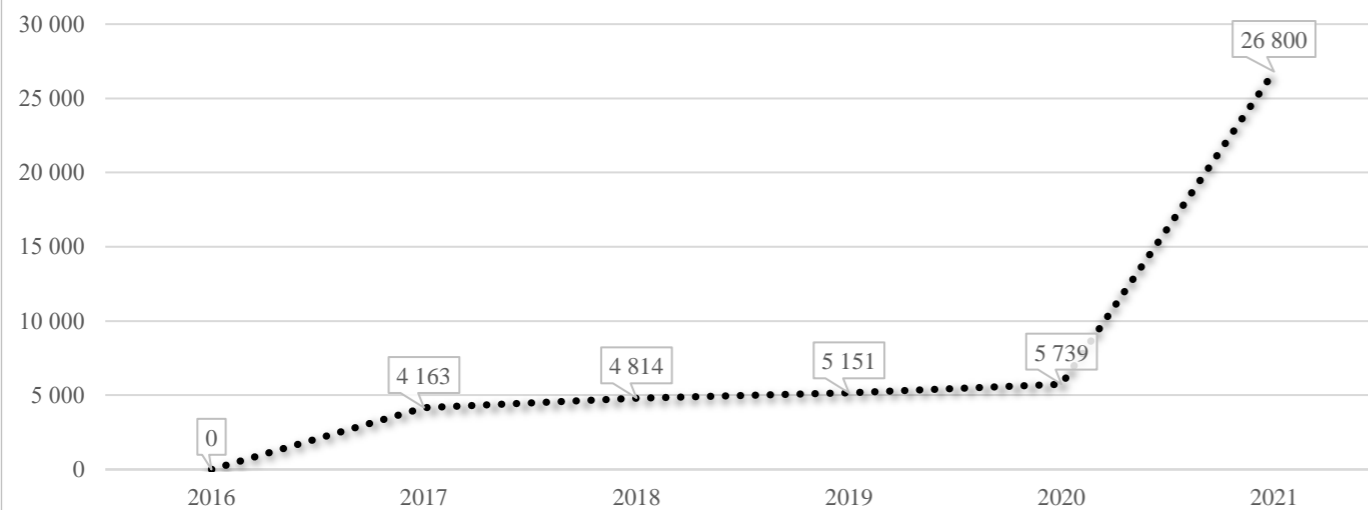
Кількість учнів комунальних ЗЗСО



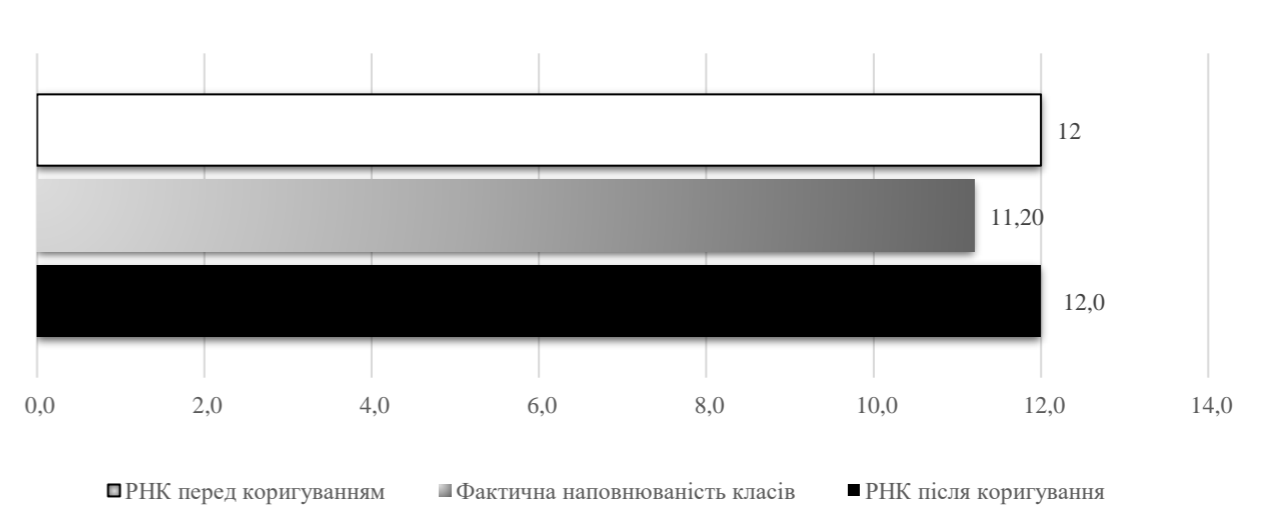
Порівняння РНК з ФНК



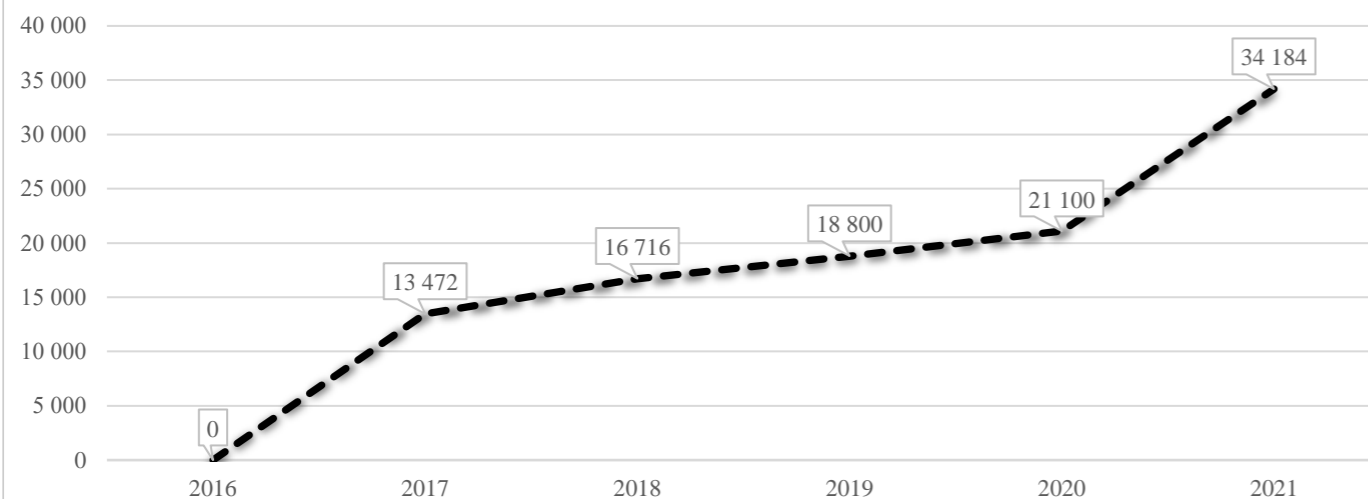
Субвенція на учнів комунальних ЗЗСО, тис. грн



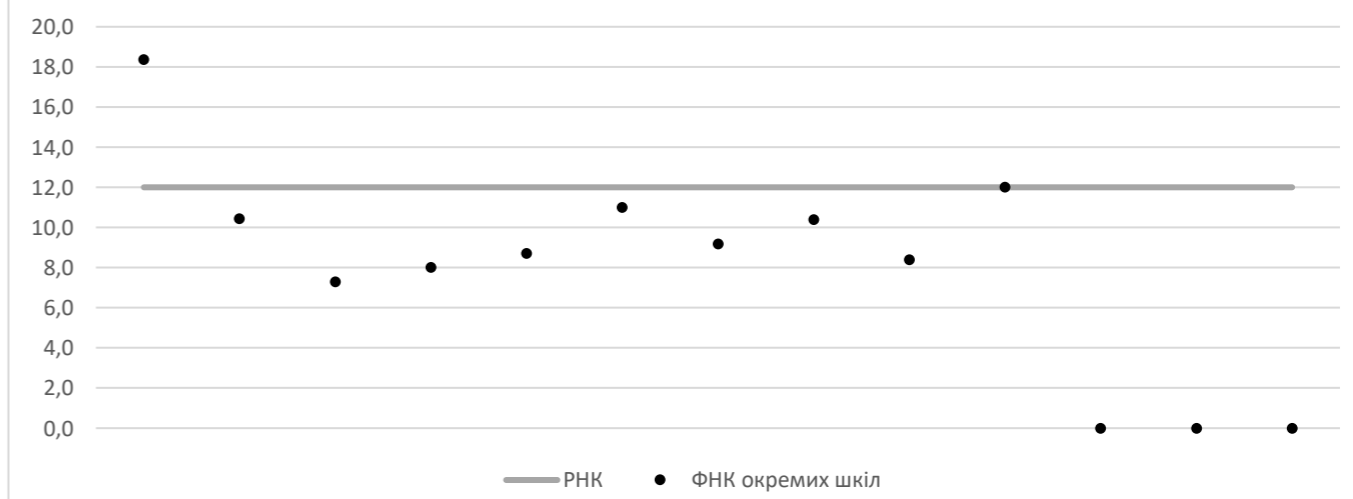
Коригування РНК



В середньому субвенція на одного учня, грн



ФНК окремих ЗЗСО до РНК ТГ



**Перелік закладів загальної середньої освіти (дані з ДІСО станом на 05.09.2020)
Гримайлівська ТГ
РНК = 12; ФНК = 11,2**

		ЗЗСО		Учні	
↑	ЗЗСО з ФНК більш ніж 13 (РНК + 1)	1	7,7%	257	32,8%
↔	ЗЗСО з ФНК від 11 до 13	1	7,7%	12	1,5%
↓	ЗЗСО з ФНК менш ніж 11 (РНК - 1)	8	61,5%	496	63,3%
—	ЗЗСО без класів	3	23,1%	19	2,4%

ID	Назва ЗЗСО	Ступінь	Статус	ID		ФНК		
				опорного ЗЗСО	Кількість учнів			
17910	ЗОШ І-ІІІ ст. ім. Пулюя смт. Гримайлів	І-ІІІ	опорна		257	14	18,36	↑
17956	НВК "ЗОШ І ст.-ДНЗ" с. Оленівка	І	філія	17910	12	1	12,00	↔
17922	НВК "ЗОШ І-ІІІ ст.- ДНЗ" с. Мала Лука	І-ІІІ			55	5	11,00	↓
17929	ЗОШ І-ІІ ст. с. Вікно	І-ІІ			94	9	10,44	↓
17925	ЗОШ І-ІІІ ст. с. Раштівці	І-ІІІ			52	5	10,40	↓
17934	НВК "ЗОШ І-ІІ ст. - ДНЗ " с. Калагарівка	І-ІІ			55	6	9,17	↓
17931	ЗОШ І-ІІ ст. с. Глібів	І-ІІ			61	7	8,71	↓
17926	ЗОШ І-ІІ ст. с.Товсте	І-ІІ			42	5	8,40	↓
17933	ЗОШ І-ІІ ст. с. Зелене	І-ІІ			64	8	8,00	↓
17920	ЗОШ І-ІІІ ст. с. Красне	І-ІІІ			73	10	7,30	↓
17937	НВК "ЗОШ І ст.-ДНЗ" с. Малі Бірки	І			7	0		—
17951	ЗОШ І ст. с. Пізнанка	І			6	0		—
17952	НВК "ЗОШ І ст.-ДНЗ" с. Саджівка	І			6	0		—