



МІНІСТЕРСТВО  
ОСВІТИ І НАУКИ  
УКРАЇНИ

## ІНФОРМАЦІЙНА ДОВІДКА ЩОДО РОЗРАХУНКУ ОБСЯГУ ОСВІТНЬОЇ СУБВЕНЦІЇ НА 2021 РІК:

### ВЕЛИКОБЕРЕЗОВИЦЬКА ТГ

#### Базова інформація про засновника:

Засновник	Великобerezовицька селищна територіальна громада		
Код бюджету	19556000000		
Область	Тернопільська	Фактична наповнюваність класів	15,45
Тип	Селищна ТГ	Розрахункова наповнюваність класів	15,0
Площа (км <sup>2</sup> )	205,0	Сільське населення (%)	63,3
Населення (осіб)	23 134	Щільність населення (осіб на км <sup>2</sup> )	112,8
Сільське населення (осіб)	14 639	Щільність учнів (учнів на км <sup>2</sup> )	8,4
Чи здійснюється коригування розрахункової наповнюваності класів (п. 5 Формули)?	Ні		

#### Історичні дані щодо учнів комунальних ЗЗСО

Фактичні значення	2016	2017	2018	2019	2020	2021
Кількість учнів ЗЗСО						1 733
Обсяг субвенції (тис. грн)						49 458
Субвенція на учня (грн)						28 539
ФНК						15,5
РНК						15,0
Зміна за роками	2016	2017	2018	2019	2020	2021
Учні						
Субвенція (тис. грн)						
Субвенція на учня (грн)						
ФНК						
РНК						

#### Підсумки розподілу субвенції на 2021 рік:

	К-ть учнів (факт)	К-ть класів (факт)	Сума (тис. грн)	На учня (грн)	На клас (грн)
Учні комунальних ЗЗСО, з них у гірських населених пунктах в тому числі поділ класів на групи	1715	111	46 079,9	26 869	415 134
Учні спеціальних шкіл (класів) та НРЦ, з них у гірських населених пунктах в тому числі поділ класів на групи	0		636,9		
Учні класів з вечірньою формою	18	0	521,0	28 942	
Вихованці інтернатів	0				
Вихованці спеціальних інтернатів	0				
Асистенти в інклюзивних класах	17	16	2 857,2	168 073	
Заклади професійної освіти	0				
Заклади фахової передвищої освіти	0				
Інклюзивно-ресурсні центри	0 ІРЦ				
Учні приватних ЗЗСО	0				
<b>Великобerezовицька ТГ</b>	<b>1 733</b>	<b>111</b>	<b>49 458,1</b>		

**Детальний розрахунок обсягу освітньої субвенції на 2021 рік для Великоберезовицької ТГ**

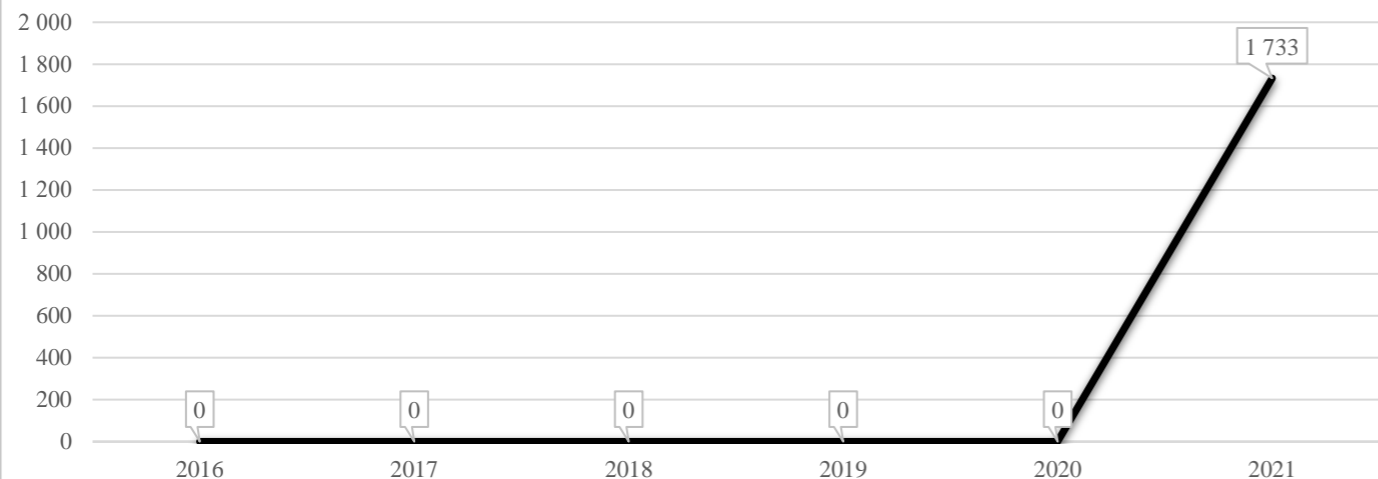
**Коефіцієнти, що застосовуються для даного засновника:**

Коефіцієнт Кіпп для денних шкіл	0,484	Норматив бюджетної забезпеченості (грн)	9 615
Розподіл на одного учня для педагогічних працівників, які не проводять уроки (денні школи), грн	4 654	Річна заробітна плата вчителя з нарахуваннями (тис. грн)	190,38
Коефіцієнт Кіпп для вечірніх шкіл	0,199	Річна заробітна плата асистентів вчителів та ПП ІРЦ з нарахуваннями (тис. грн)	178,58
Розподіл на одного учня для педагогічних працівників, які не проводять уроки (вечірні школи), грн	1 913	Розрахункова наповнюваність класів	15,0
Коефіцієнт поділу класів на групи при вивченні окремих предметів для учнів групи І	1,017		
Коефіцієнт поділу класів на групи при вивченні окремих предметів для учнів групи ІІ	1,047		

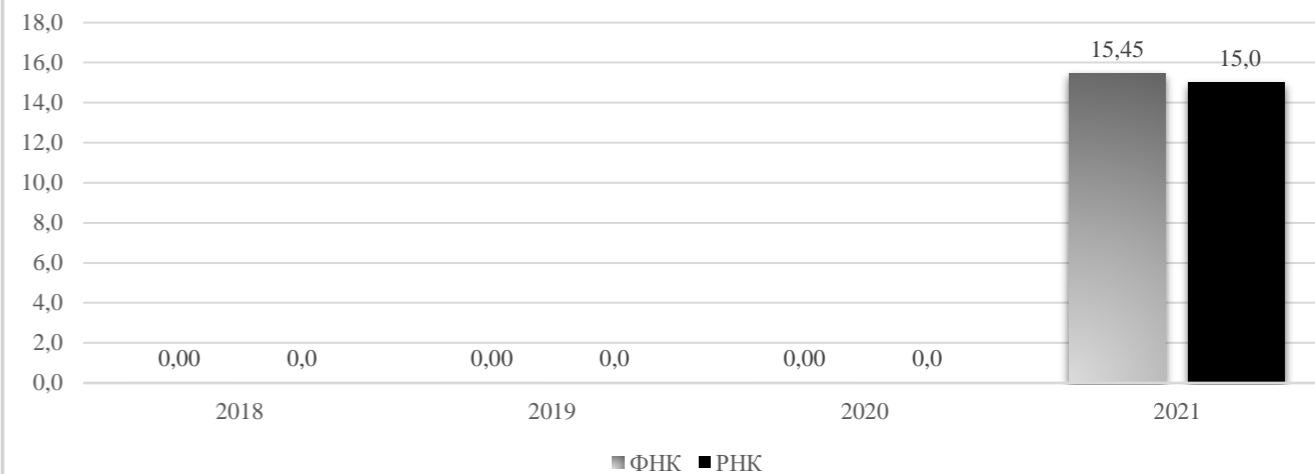
Рівень освіти	Кількість учнів	З них учнів гірських населених пунктах	Фактична кількість класів	Розрахункова наповнюваність класу (групи)	Розрахункова кількість класів (груп)	Кількість годин навчального плану	Кількість необхідних годин у тиждень	Розрахункова кількість ставок	Зарплати вчителів, тис грн	Розподіл на одного учня, для педагогічних працівників, які не проводять уроки, грн	Зарплата педагогічного персоналу, що не проводить уроки, тис грн	Зарплата разом (без надбавки за гірську місцевість, без поділу на групи), тис грн	Коефіцієнт поділу класів на групи	Кількість ставок вчителів для поділу класів на групи	Зарплати персоналу, що проводить уроки у групах при поділі класів, тис грн	Зарплата педагогічного персоналу разом (без надбавки за гірську місцевість), тис грн	Відсоток учнів ЗЗСО, що розташовані у гірській місцевості	Надбавка для гірської місцевості	Зарплата всього педагогічного персоналу разом, тис грн
Назва колонки	A	B	B	Г	Г	Д	Е	Є	Ж	З	И	І	І	Й	К	Л	М	Н	О
Як розраховано	ДІСО	ДІСО	ДІСО	Формула	A / Г	Формула	Г * Д	E / 18	Є * 190,38	Формула	A * З / 1000	Ж + И	Формула	Є (сума ставок) * І	Й * 190,38	I (сума зарплат) + К	Б / А (сума учнів)	0,25 * М * Л (сума зарплат)	Л + Н
<b>Учні комунальних ЗЗСО</b>																			
Початкова (1-4)	747		50	15,0	50	25	1 250	69,4	13 220,6	4 654	3 476,3	16 696,9							
Базова середня (5-9)	796	0	49	15,0	54	34	1 836	102,0	19 418,5	4 654	3 704,3	23 122,8	0,017	3,35	637	46 079,9			46 079,9
Профільна середня (10-11)	172		12	15,0	12	38	456	25,3	4 822,9	4 654	800,4	5 623,3							
<b>Учні спеціальних класів, спеціальних шкіл, навчально-реабілітаційних центрів</b>																			
Початкова (1-4)	0		0			33													
Базова (5-9)	0	0	0			36							0,047	0,00	0	0,0			0,0
Старша (10-11)	0		0			38													
<b>Вихованці інтернатів (кількість ставок = кількість груп * 2)</b>																			
Загальні інтернати	0	0		20,0															
Спеціальні інтернати	0	0		5,0															
<b>Інклюзивні класи (кількість ставок = кількість класів * 1; обсяг субвенції = кількість ставок * 178,58 тис. грн)</b>																			
Інклюзивна	17	0	16					16,0	2 857,2			2 857,2					0,0	0,0	2 857,2
<b>Учні класів з вечірньою (заочною) формою навчання</b>																			
Вечірні класи	18	0	0	11,0	2,0	23,0	46,0	2,6	486,5	1 913	34,4	521,0							521,0
<b>Приватні ЗЗСО (з урахуванням коефіцієнту 0,8)</b>																			
Приватні 1-4	0					25													
Приватні 5-9	0	0				34													0,0
Приватні 10-11	0					38													
<b>Інклюзивно-ресурсні центри (кількість ставок = 1 керівник + 7 фахівців у кожному ІРЦ; обсяг субвенції = 1 * 249,0 тис. грн + 7 * 178,58 тис. грн)</b>																			
ІРЦ	0 ІРЦ											0,0							0,0
<b>Учні закладів професійної (професійно-технічної) освіти</b>																			
ЗПТО	0	0	0																
<b>Студенти закладів фахової передвищої освіти та коледжів</b>																			
ЗФПО та коледжі	0																		
<b>Разом</b>	<b>1 733</b>		<b>111</b>		<b>118</b>		<b>3 588</b>	<b>215,3</b>	<b>40 805,8</b>		<b>8 015,5</b>	<b>48 821,3</b>							<b>49 458,1</b>

## Великобerezовицька ТГ

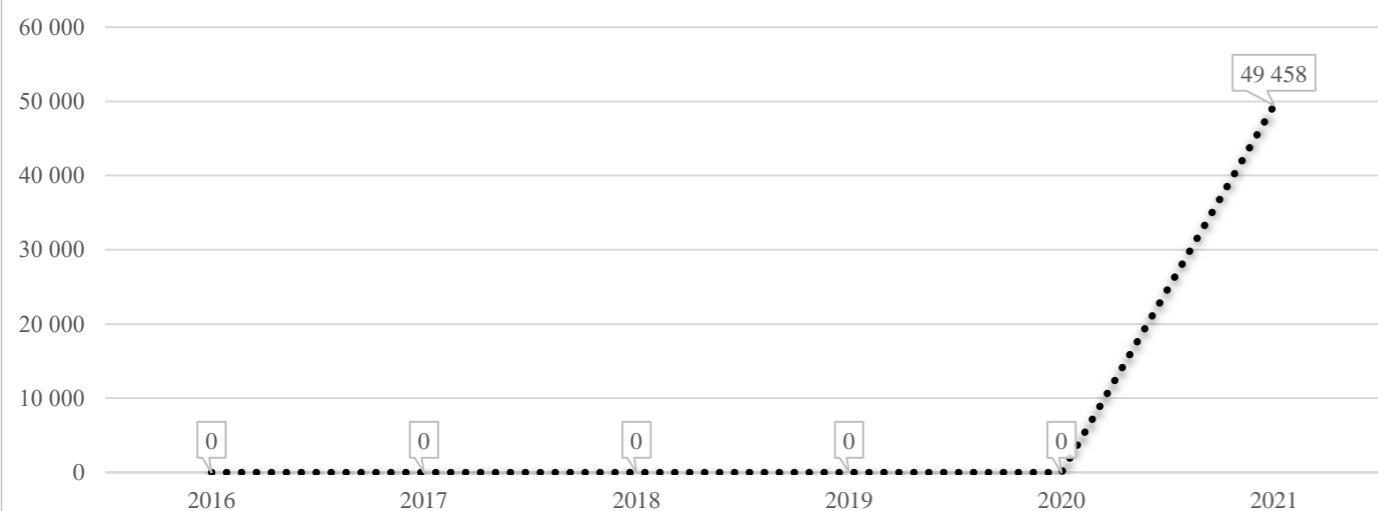
### Кількість учнів комунальних ЗЗСО



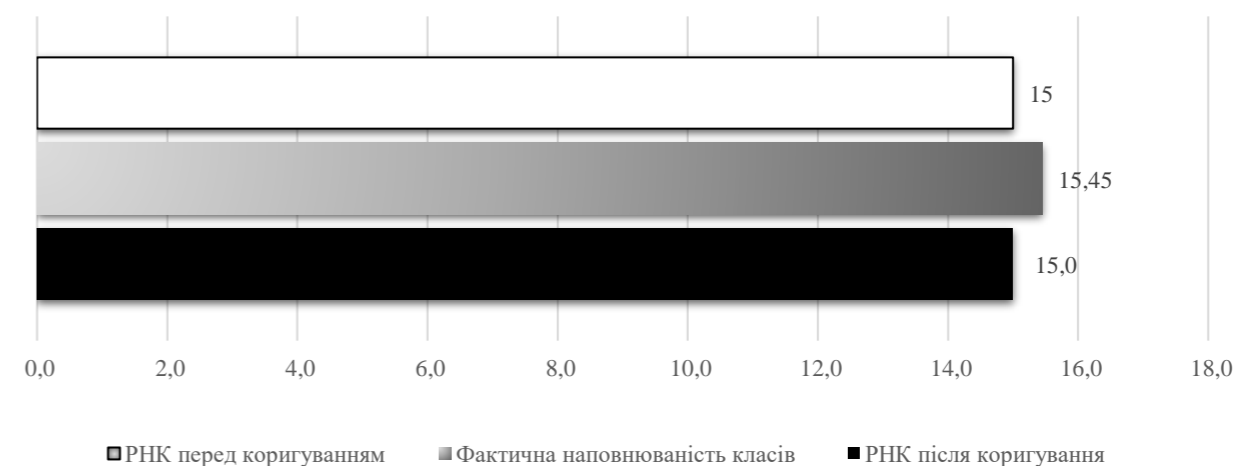
### Порівняння РНК з ФНК



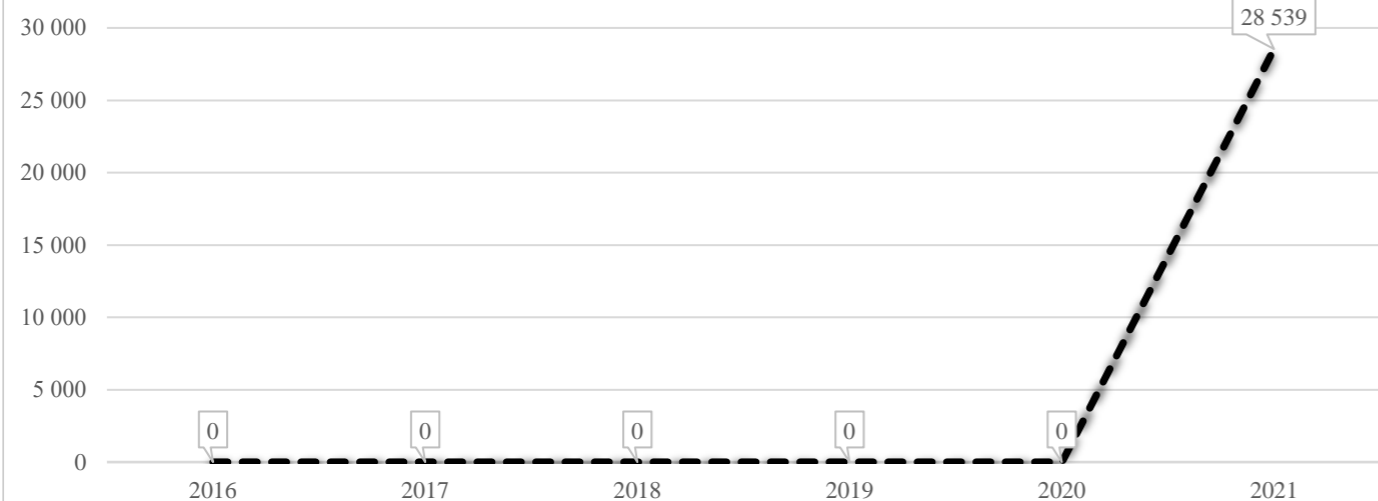
### Субвенція на учнів комунальних ЗЗСО, тис. грн



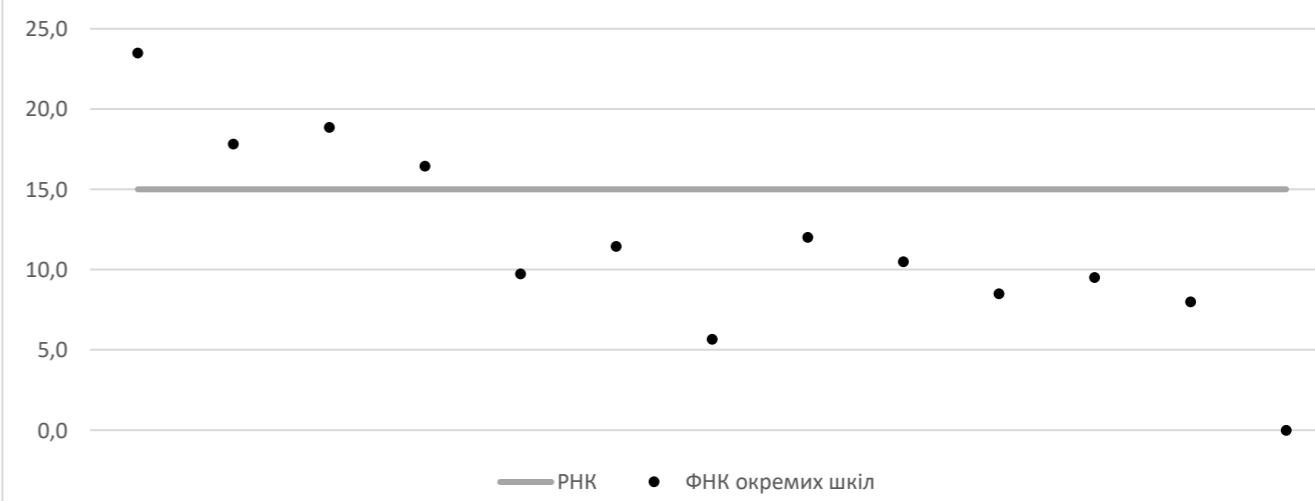
### Коригування РНК



### В середньому субвенція на одного учня, грн



### ФНК окремих ЗЗСО до РНК ТГ



**Перелік закладів загальної середньої освіти (дані з ДІСО станом на 05.09.2020)  
Великобerezовицька ТГ  
РНК = 15; ФНК = 15,45**

		ЗЗСО		Учні	
↑	ЗЗСО з ФНК більш ніж 16 (РНК + 1)	4	30,8%	1 289	75,2%
↔	ЗЗСО з ФНК від 14 до 16	0			
↓	ЗЗСО з ФНК менш ніж 14 (РНК - 1)	8	61,5%	420	24,5%
—	ЗЗСО без класів	1	7,7%	6	0,3%

ID	Назва ЗЗСО	Ступінь	Статус	ID		ФНК		
				опорного ЗЗСО	Кількість учнів			
18485	Великобerezовицька ЗОШ І-ІІІ ст.	І-ІІІ			470	20	23,50	↑
18494	Острівська ЗОШ І-ІІІ ст.	І-ІІІ			264	14	18,86	↑
18492	КЗ НВК "Мишковицька ЗОШ І-ІІІ ст.-ДНЗ"	І-ІІІ	опорна		374	21	17,81	↑
18493	Настасівська ЗОШ І-ІІІ ст.	І-ІІІ			181	11	16,45	↑
18498	Великобerezовицька ЗОШ І ст.	І			48	4	12,00	↓
18475	Петриківська ЗОШ І-ІІ ступенів	І-ІІ			103	9	11,44	↓
18499	Великолуцька ЗОШ І ступеня -філія НВК	І	філія	18492	42	4	10,50	↓
18484	Буцнівська ЗОШ І-ІІІ ст.	І-ІІІ			107	11	9,73	↓
18474	НВК "Мар'янівська ЗОШ І ступеня-ДНЗ"	І			19	2	9,50	↓
18471	Йосипівська ЗОШ І-ІІ ступенів	І-ІІ			34	4	8,50	↓
18504	Мирлобівська ЗОШ І ст.-садок-філія НВК	І	філія	18492	16	2	8,00	↓
18473	Лучківська ЗОШ	І-ІІ			51	9	5,67	↓
18507	Серединківська ЗОШ І ступеня	І			6	0		—