



## ІНФОРМАЦІЙНА ДОВІДКА ЩОДО РОЗРАХУНКУ ОБСЯГУ ОСВІТНЬОЇ СУБВЕНЦІЇ НА 2021 РІК:

### ВИШНІВЕЦЬКА ТГ

#### Базова інформація про засновника:

Засновник	Вишнівецька селищна територіальна громада		
Код бюджету	19528000000		
Область	Тернопільська	Фактична наповнюваність класів	12,67
Тип	Селищна ТГ	Розрахункова наповнюваність класів	14,0
Площа (км <sup>2</sup> )	324,3	Сільське населення (%)	81,7
Населення (осіб)	17 638	Щільність населення (осіб на км <sup>2</sup> )	54,4
Сільське населення (осіб)	14 402	Щільність учнів (учнів на км <sup>2</sup> )	5,7
Чи здійснюється коригування розрахункової наповнюваності класів (п. 5 Формули)?	Ні		

#### Історичні дані щодо учнів комунальних ЗЗСО

Фактичні значення	2016	2017	2018	2019	2020	2021
Кількість учнів ЗЗСО		909	912	901	895	1 850
Обсяг субвенції (тис. грн)		11 876	14 557	15 579	17 223	53 579
Субвенція на учня (грн)		13 065	15 962	17 291	19 244	28 962
ФНК			16,4	16,5	16,3	12,7
РНК			17,5	17,5	17,5	14,0
Зміна за роками	2016	2017	2018	2019	2020	2021
Учні			0,3%	-1,2%	-0,7%	106,7%
Субвенція (тис. грн)			22,6%	7,0%	10,6%	211,1%
Субвенція на учня (грн)			22,2%	8,3%	11,3%	50,5%
ФНК				0,1	-0,3	-3,6
РНК				0,0	0,0	-3,5

#### Підсумки розподілу субвенції на 2021 рік:

	К-ть учнів (факт)	К-ть класів (факт)	Сума (тис. грн)	На учня (грн)	На клас (грн)
Учні комунальних ЗЗСО, з них у гірських населених пунктах в тому числі поділ класів на групи	1850	146	53 043,6	28 672	363 313
Учні спеціальних шкіл (класів) та НРЦ, з них у гірських населених пунктах в тому числі поділ класів на групи	0		742,8		
Учні класів з вечірньою формою	0				
Вихованці інтернатів	0				
Вихованці спеціальних інтернатів	0				
Асистенти в інклюзивних класах	3	3	535,7	178 577	
Заклади професійної освіти	0				
Заклади фахової передвищої освіти	0				
Інклюзивно-ресурсні центри	0 ІРЦ				
Учні приватних ЗЗСО	0				
<b>Вишнівецька ТГ</b>	<b>1 850</b>	<b>146</b>	<b>53 579,4</b>		

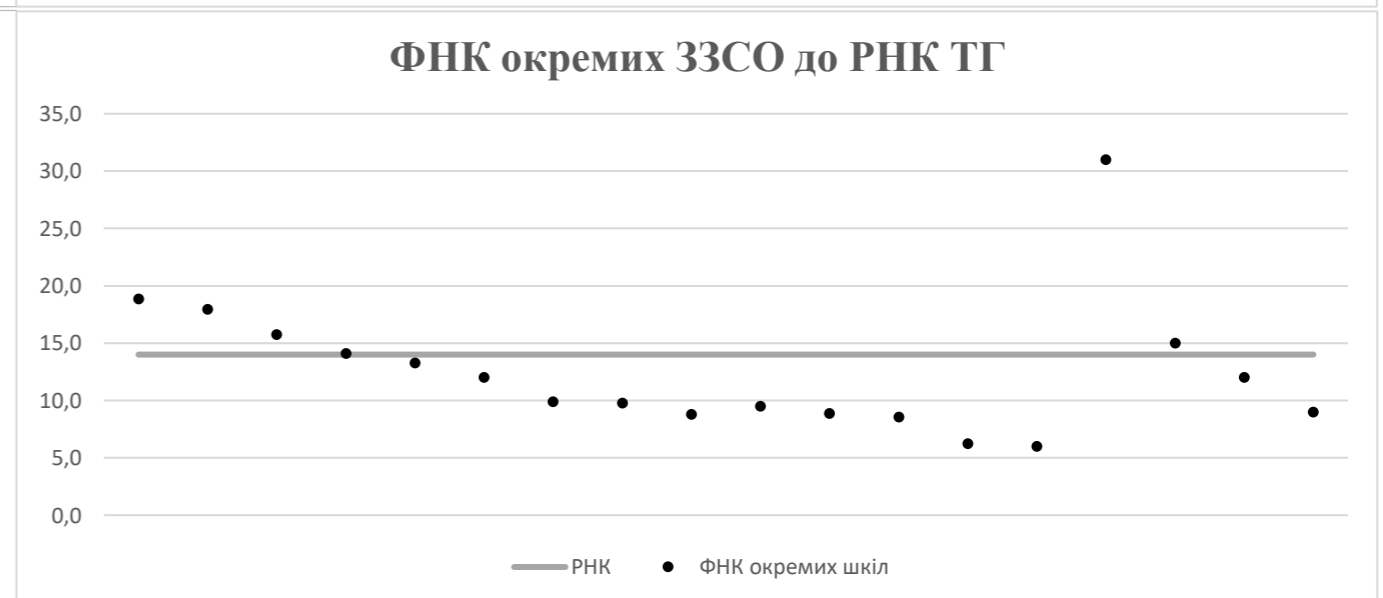
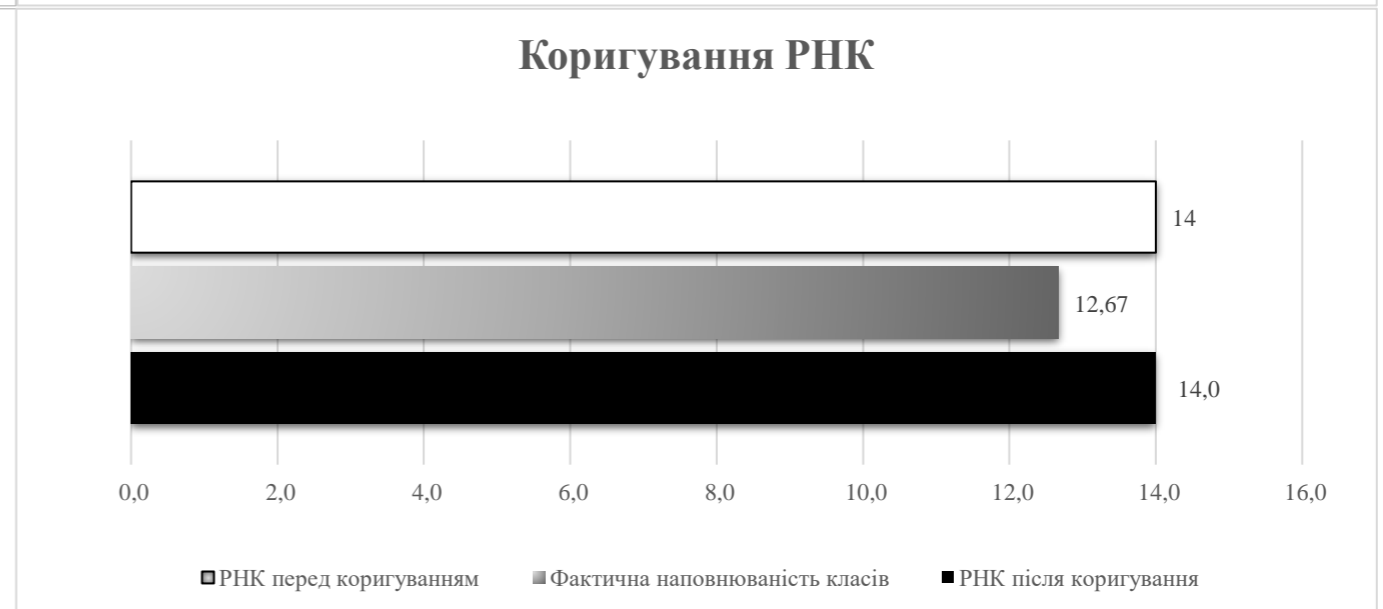
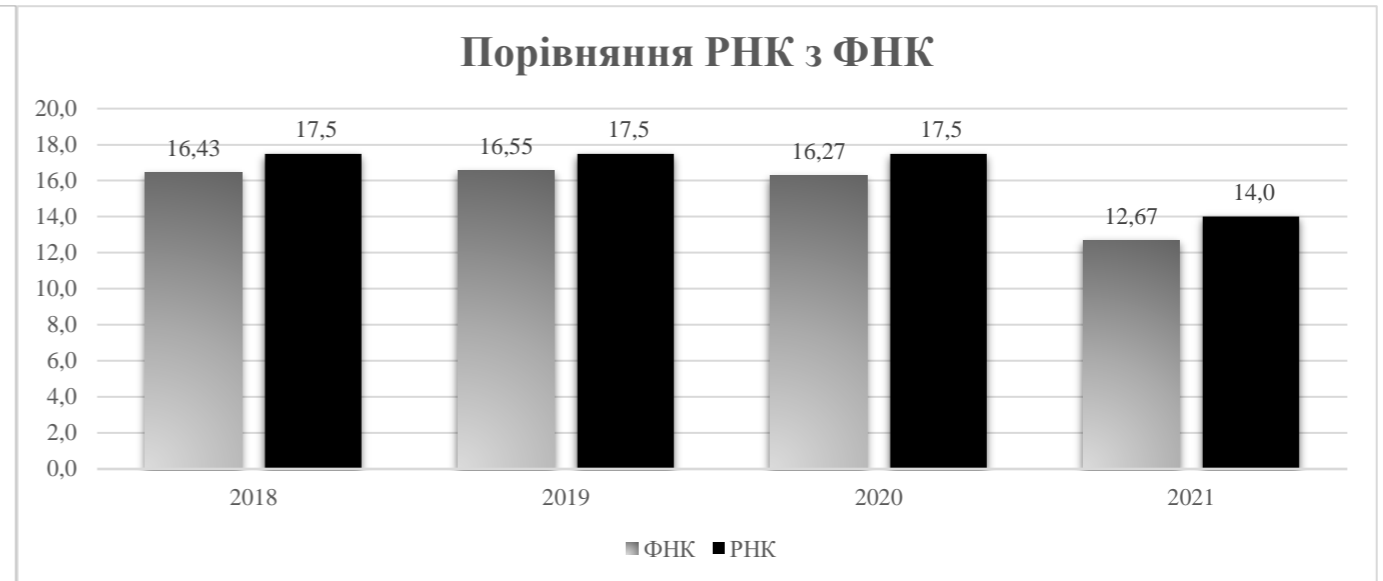
**Детальний розрахунок обсягу освітньої субвенції на 2021 рік для Вишнівецької ТГ**

**Коефіцієнти, що застосовуються для даного засновника:**

Коефіцієнт Кіпп для денних шкіл	0,484	Норматив бюджетної забезпеченості (грн)	9 615
Розподіл на одного учня для педагогічних працівників, які не проводять уроки (денні школи), грн	4 654	Річна заробітна плата вчителя з нарахуваннями (тис. грн)	190,38
Коефіцієнт Кіпп для вечірніх шкіл	0,199	Річна заробітна плата асистентів вчителів та ПП ІРЦ з нарахуваннями (тис. грн)	178,58
Розподіл на одного учня для педагогічних працівників, які не проводять уроки (вечірні школи), грн	1 913	Розрахункова наповнюваність класів	14,0
Коефіцієнт поділу класів на групи при вивченні окремих предметів для учнів групи І	1,017		
Коефіцієнт поділу класів на групи при вивченні окремих предметів для учнів групи ІІ	1,047		

Рівень освіти	Кількість учнів	З них учнів гірських населених пунктах	Фактична кількість класів	Розрахункова наповнюваність класу (групи)	Розрахункова кількість класів (груп)	Кількість годин навчального плану	Кількість необхідних годин у тиждень	Розрахункова кількість ставок	Зарплати вчителів, тис грн	Розподіл на одного учня, для педагогічних працівників, які не проводять уроки, грн	Зарплата педагогічного персоналу, що не проводить уроки, тис грн	Зарплата разом (без надбавки за гірську місцевість, без поділу на групи), тис грн	Коефіцієнт поділу класів на групи	Кількість ставок вчителів для поділу класів на групи	Зарплати персоналу, що проводить уроки у групах при поділі класів, тис грн	Зарплата педагогічного персоналу разом (без надбавки за гірську місцевість), тис грн	Відсоток учнів ЗЗСО, що розташовані у гірській місцевості	Надбавка для гірської місцевості	Зарплата всього педагогічного персоналу разом, тис грн
Назва колонки	A	B	B	Г	Г	Д	Е	Є	Ж	З	И	І	І	Й	К	Л	М	Н	О
Як розраховано	ДІСО	ДІСО	ДІСО	Формула	A / Г	Формула	Г * Д	E / 18	Є * 190,38	Формула	A * З / 1000	Ж + И	Формула	Є (сума ставок) * І	Й * 190,38	I (сума зарплат) + К	B / A (сума учнів)	0,25 * М * Л (сума зарплат)	Л + Н
<b>Учні комунальних ЗЗСО</b>																			
Початкова (1-4)	731		59	14,0	53	25	1 325	73,6	14 013,9	4 654	3 401,8	17 415,7							
Базова середня (5-9)	949	0	73	14,0	68	34	2 312	128,4	24 452,9	4 654	4 416,3	28 869,2	0,017	3,90	743	53 043,6			53 043,6
Профільна середня (10-11)	170		14	14,0	13	38	494	27,4	5 224,8	4 654	791,1	6 015,9							
<b>Учні спеціальних класів, спеціальних шкіл, навчально-реабілітаційних центрів</b>																			
Початкова (1-4)	0		0			33													
Базова (5-9)	0	0	0			36							0,047	0,00	0	0,0			0,0
Старша (10-11)	0		0			38													
<b>Вихованці інтернатів (кількість ставок = кількість груп * 2)</b>																			
Загальні інтернати	0	0		20,0															
Спеціальні інтернати	0	0		5,0															
<b>Інклюзивні класи (кількість ставок = кількість класів * 1; обсяг субвенції = кількість ставок * 178,58 тис. грн)</b>																			
Інклюзивна	3	0	3					3,0	535,7			535,7					0,0	0,0	535,7
<b>Учні класів з вечірньою (заочною) формою навчання</b>																			
Вечірні класи	0	0	0	11,0															
<b>Приватні ЗЗСО (з урахуванням коефіцієнту 0,8)</b>																			
Приватні 1-4	0					25													
Приватні 5-9	0	0				34													0,0
Приватні 10-11	0					38													
<b>Інклюзивно-ресурсні центри (кількість ставок = 1 керівник + 7 фахівців у кожному ІРЦ; обсяг субвенції = 1 * 249,0 тис. грн + 7 * 178,58 тис. грн)</b>																			
ІРЦ	0 ІРЦ											0,0							0,0
<b>Учні закладів професійної (професійно-технічної) освіти</b>																			
ЗПТО	0	0	0																
<b>Студенти закладів фахової передвищої освіти та коледжів</b>																			
ЗФПО та коледжі	0																		
<b>Разом</b>	<b>1 850</b>		<b>146</b>		<b>134</b>		<b>4 131</b>	<b>232,5</b>	<b>44 227,3</b>		<b>8 609,3</b>	<b>52 836,6</b>							<b>53 579,4</b>

## Вишнівецька ТГ



**Перелік закладів загальної середньої освіти (дані з ДІСО станом на 05.09.2020)**

**Вишнівецька ТГ**

**РНК = 14; ФНК = 12,67**

		ЗЗСО		Учні	
↑	ЗЗСО з ФНК більш ніж 15 (РНК + 1)	4	22,2%	832	45,0%
↔	ЗЗСО з ФНК від 13 до 15	3	16,7%	316	17,1%
↓	ЗЗСО з ФНК менш ніж 13 (РНК - 1)	11	61,1%	702	37,9%
—	ЗЗСО без класів	0			

ID	Назва ЗЗСО	Ступінь	Статус	ID		ФНК		
				опорного ЗЗСО	Кількість учнів			Кількість класів
18182	Очеретненська ЗОШ I-II ступенів	I-II			31	1	31,00	↑
18026	Вишнівецька комунальна ЗОШ	I-III			377	20	18,85	↑
18041	Старовишнівецька ЗОШ I-III ступенів	I-III			251	14	17,93	↑
18027	В.Вікнинська ЗОШ	I-III			173	11	15,73	↑
18046	Маловікнинська загальноосвітня школа	I			15	1	15,00	↔
18030	Залісецька ЗОШ I-III ступенів	I-III			155	11	14,09	↔
18025	Бутинська ЗОШ Вишнівецької ОТГ	I-III			146	11	13,27	↔
18024	Бодаківська ЗОШ I-III ступенів	I-III			132	11	12,00	↓
18048	Лозівська загальноосвітня школа I ступеня	I			12	1	12,00	↓
18004	Великокунінецька ЗОШ I-II ст.	I-II			89	9	9,89	↓
18180	Млинівецька ЗОШ I-II ст.	I-II			88	9	9,78	↓
18016	Кривчиківська загальноосвітня школа I-II ст	I-II			76	8	9,50	↓
18050	Малокунінецька ЗОШ	I			9	1	9,00	↓
18005	Раковецька ЗОШ	I-II			71	8	8,88	↓
18007	Дзвинячанська ЗОШ	I-II			79	9	8,78	↓
18017	Коханівська ЗОШ I-II ступенів	I-II			60	7	8,57	↓
18013	Котюжинська ЗОШ I-II ст.	I-II			50	8	6,25	↓
18189	Устечківська загальноосвітня школа	I-II			36	6	6,00	↓