



ІНФОРМАЦІЙНА ДОВІДКА ЩОДО РОЗРАХУНКУ ОБСЯГУ ОСВІТНЬОЇ СУБВЕНЦІЇ НА 2021 РІК:

НАРАЇВСЬКА ТГ

Базова інформація про засновника:

Засновник	Нараївська сільська територіальна громада		
Код бюджету	19553000000		
Область	Тернопільська	Фактична наповнюваність класів	9,19
Тип	Сільська ТГ	Розрахункова наповнюваність класів	10,0
Площа (км ²)	218,2	Сільське населення (%)	100,0
Населення (осіб)	6 854	Щільність населення (осіб на км ²)	31,4
Сільське населення (осіб)	6 854	Щільність учнів (учнів на км ²)	2,8
Чи здійснюється коригування розрахункової наповнюваності класів (п. 5 Формули)?	Так		

Історичні дані щодо учнів комунальних ЗЗСО

Фактичні значення	2016	2017	2018	2019	2020	2021
Кількість учнів ЗЗСО						616
Обсяг субвенції (тис. грн)						24 179
Субвенція на учня (грн)						39 252
ФНК						9,2
РНК						10,0
Зміна за роками	2016	2017	2018	2019	2020	2021
Учні						
Субвенція (тис. грн)						
Субвенція на учня (грн)						
ФНК						
РНК						

Підсумки розподілу субвенції на 2021 рік:

	К-ть учнів (факт)	К-ть класів (факт)	Сума (тис. грн)	На учня (грн)	На клас (грн)
Учні комунальних ЗЗСО, з них у гірських населених пунктах в тому числі поділ класів на групи	616	67	23 465,0	38 093	350 224
Учні спеціальних шкіл (класів) та НРЦ, з них у гірських населених пунктах в тому числі поділ класів на групи	0		344,3		
Учні класів з вечірньою формою	0				
Вихованці інтернатів	0				
Вихованці спеціальних інтернатів	0				
Асистенти в інклюзивних класах	4	4	714,3	178 577	
Заклади професійної освіти	0				
Заклади фахової передвищої освіти	0				
Інклюзивно-ресурсні центри	0 ІРЦ				
Учні приватних ЗЗСО	0				
Нараївська ТГ	616	74	24 179,3		

Детальний розрахунок обсягу освітньої субвенції на 2021 рік для Нараївської ТГ

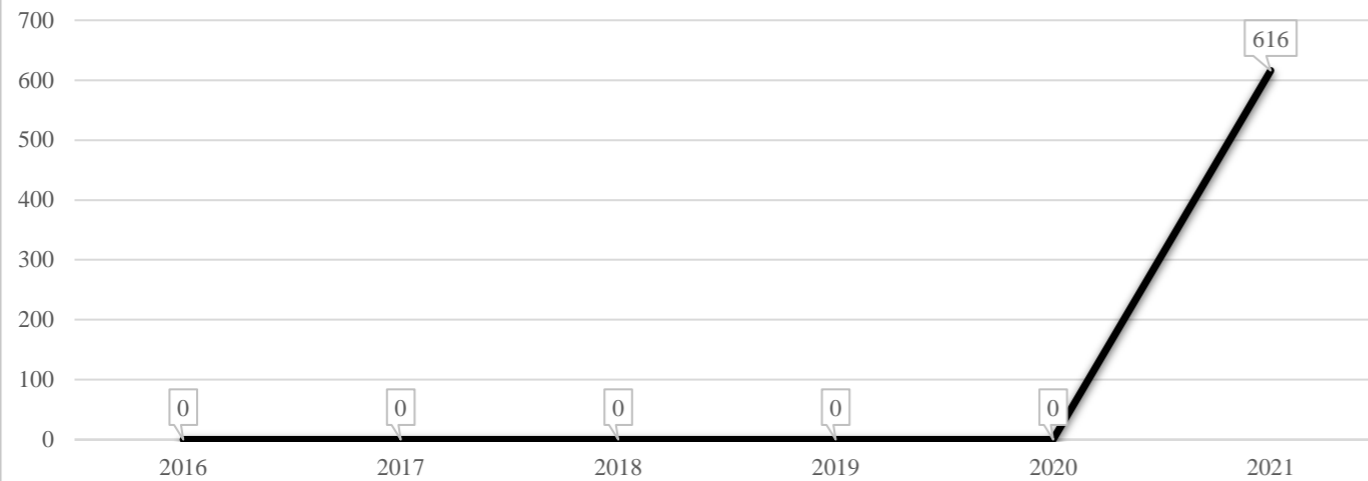
Коефіцієнти, що застосовуються для даного засновника:

Коефіцієнт Кіпп для денних шкіл	0,484	Норматив бюджетної забезпеченості (грн)	9 615
Розподіл на одного учня для педагогічних працівників, які не проводять уроки (денні школи), грн	4 654	Річна заробітна плата вчителя з нарахуваннями (тис. грн)	190,38
Коефіцієнт Кіпп для вечірніх шкіл	0,199	Річна заробітна плата асистентів вчителів та ПП ІРЦ з нарахуваннями (тис. грн)	178,58
Розподіл на одного учня для педагогічних працівників, які не проводять уроки (вечірні школи), грн	1 913	Розрахункова наповнюваність класів	10,0
Коефіцієнт поділу класів на групи при вивченні окремих предметів для учнів групи І	1,017		
Коефіцієнт поділу класів на групи при вивченні окремих предметів для учнів групи ІІ	1,047		

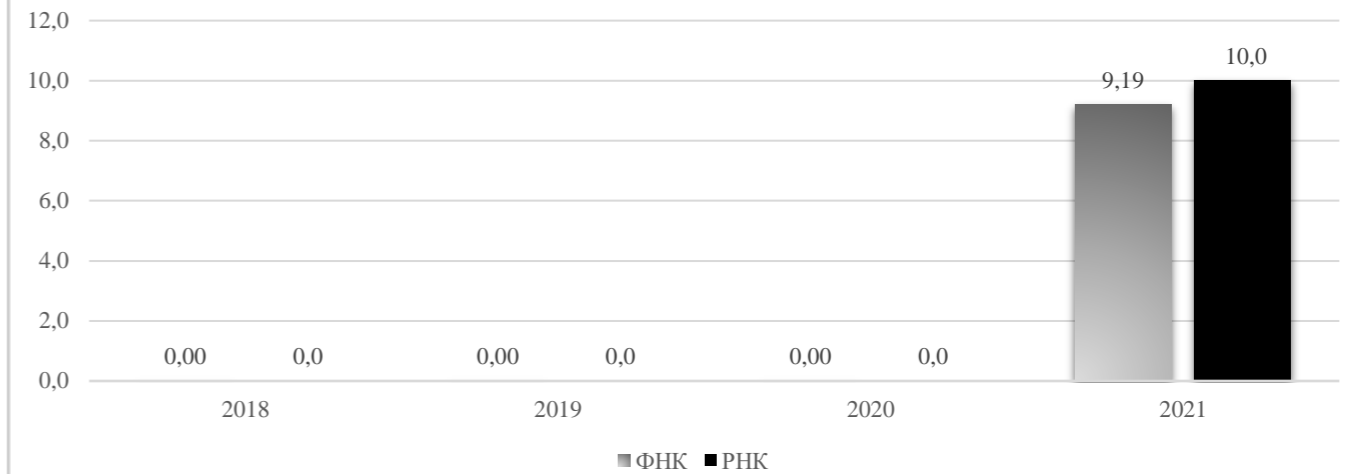
Рівень освіти	Кількість учнів	З них учнів гірських населених пунктах	Фактична кількість класів	Розрахункова наповнюваність класу (групи)	Розрахункова кількість класів (груп)	Кількість годин навчального плану	Кількість необхідних годин у тиждень	Розрахункова кількість ставок	Зарплати вчителів, тис грн	Розподіл на одного учня, для педагогічних працівників, які не проводять уроки, грн	Зарплата педагогічного персоналу, що не проводить уроки, тис грн	Зарплата разом (без надбавки за гірську місцевість, без поділу на групи), тис грн	Коефіцієнт поділу класів на групи	Кількість ставок вчителів для поділу класів на групи	Зарплати персоналу, що проводить уроки у групах при поділі класів, тис грн	Зарплата педагогічного персоналу разом (без надбавки за гірську місцевість), тис грн	Відсоток учнів ЗЗСО, що розташовані у гірській місцевості	Надбавка для гірської місцевості	Зарплата всього педагогічного персоналу разом, тис грн
Назва колонки	A	B	B	Г	Г	Д	Е	Є	Ж	З	И	І	І	Й	К	Л	М	Н	О
<i>Як розраховано</i>	<i>ДІСО</i>	<i>ДІСО</i>	<i>ДІСО</i>	<i>Формула</i>	<i>A / Г</i>	<i>Формула</i>	<i>Г * Д</i>	<i>E / 18</i>	<i>Є * 190,38</i>	<i>Формула</i>	<i>A * З / 1000</i>	<i>Ж + И</i>	<i>Формула</i>	<i>Є (сума ставок) * І</i>	<i>Й * 190,38</i>	<i>Л (сума зарплат) + К</i>	<i>Б / А (сума учнів)</i>	<i>0,25 * М * Л (сума зарплат)</i>	<i>Л + Н</i>
Учні комунальних ЗЗСО																			
Початкова (1-4)	247		28	10,0	25	25	625	34,7	6 610,3	4 654	1 149,5	7 759,8							
Базова середня (5-9)	290	0	31	10,0	29	34	986	54,8	10 428,4	4 654	1 349,6	11 778,0	0,017	1,81	344	23 465,0			23 465,0
Профільна середня (10-11)	79		8	10,0	8	38	304	16,9	3 215,3	4 654	367,6	3 582,9							
Учні спеціальних класів, спеціальних шкіл, навчально-реабілітаційних центрів																			
Початкова (1-4)	0		2			33													
Базова (5-9)	0	0	5			36							0,047	0,00	0	0,0			0,0
Старша (10-11)	0		0			38													
Вихованці інтернатів (кількість ставок = кількість груп * 2)																			
Загальні інтернати	0	0		20,0															
Спеціальні інтернати	0	0		5,0															
Інклюзивні класи (кількість ставок = кількість класів * 1; обсяг субвенції = кількість ставок * 178,58 тис. грн)																			
Інклюзивна	4	0	4					4,0	714,3			714,3					0,0	0,0	714,3
Учні класів з вечірньою (заочною) формою навчання																			
Вечірні класи	0	0	0	11,0															
Приватні ЗЗСО (з урахуванням коефіцієнту 0,8)																			
Приватні 1-4	0					25													
Приватні 5-9	0	0				34													0,0
Приватні 10-11	0					38													
Інклюзивно-ресурсні центри (кількість ставок = 1 керівник + 7 фахівців у кожному ІРЦ; обсяг субвенції = 1 * 249,0 тис. грн + 7 * 178,58 тис. грн)																			
ІРЦ	0 ІРЦ											0,0							0,0
Учні закладів професійної (професійно-технічної) освіти																			
ЗПТО	0	0	0																
Студенти закладів фахової передвищої освіти та коледжів																			
ЗФПО та коледжі	0																		
Разом	616		74		62		1 915	110,4	20 968,3			2 866,7	23 835,0						24 179,3

Нараївська ТГ

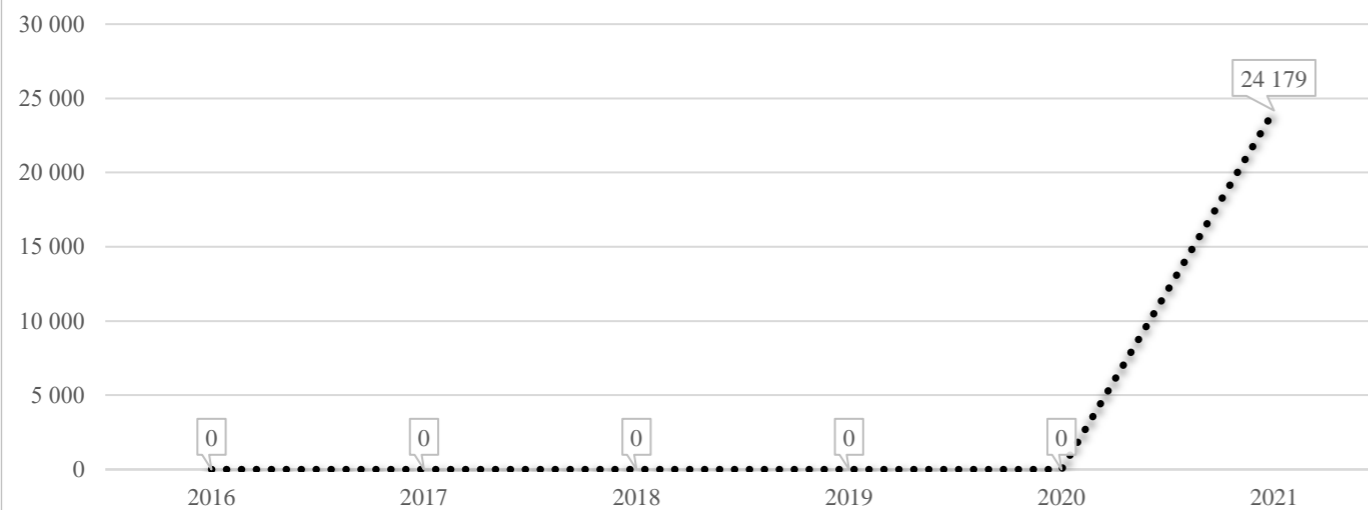
Кількість учнів комунальних ЗЗСО



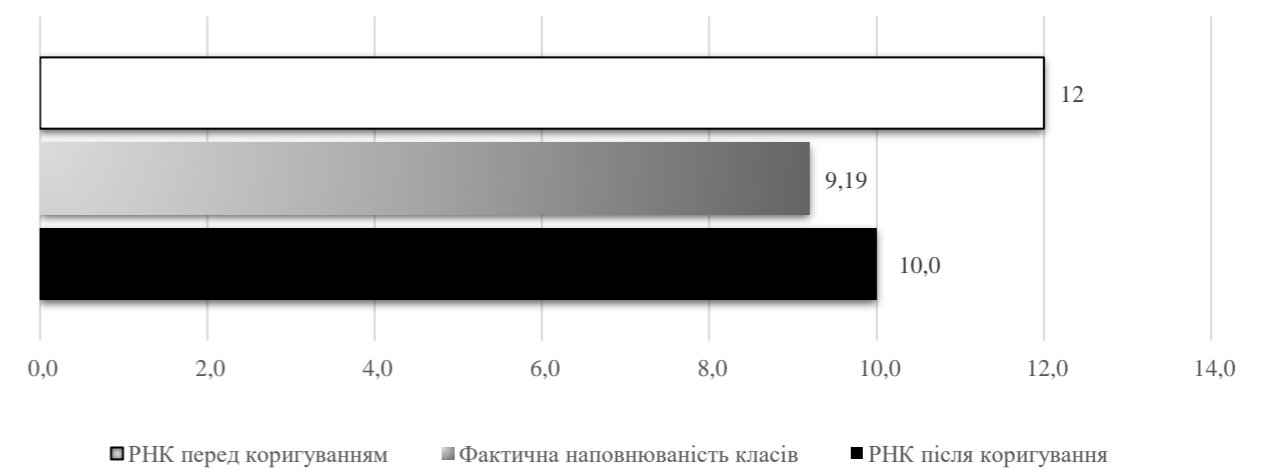
Порівняння РНК з ФНК



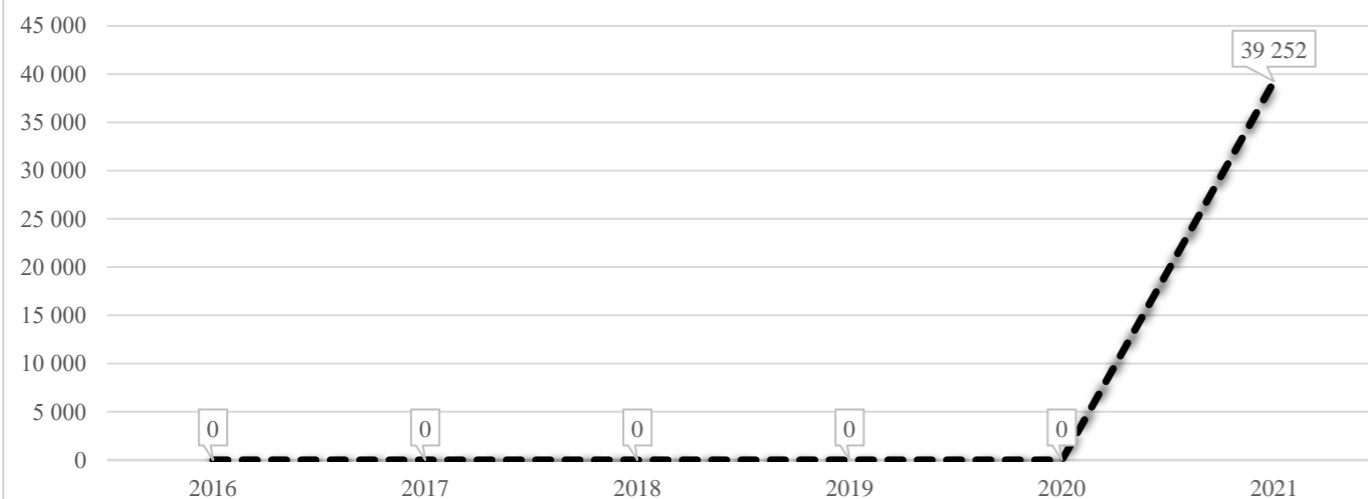
Субвенція на учнів комунальних ЗЗСО, тис. грн



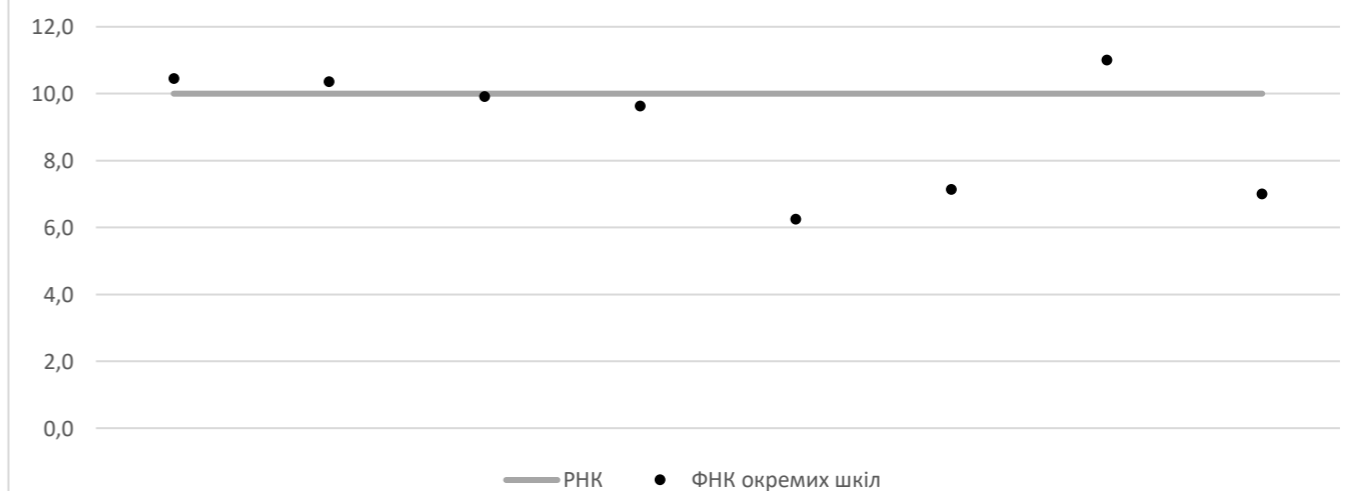
Коригування РНК



В середньому субвенція на одного учня, грн



ФНК окремих ЗЗСО до РНК ТГ



Перелік закладів загальної середньої освіти (дані з ДІСО станом на 05.09.2020)

Нараївська ТГ

РНК = 10; ФНК = 9,19

		ЗЗСО		Учні	
↑	ЗЗСО з ФНК більш ніж 11 (РНК + 1)	0			
↔	ЗЗСО з ФНК від 9 до 11	5	62,5%	488	79,2%
↓	ЗЗСО з ФНК менш ніж 9 (РНК - 1)	3	37,5%	128	20,8%
—	ЗЗСО без класів	0			

ID	Назва ЗЗСО	Ступінь	Статус	ID		ФНК	
				опорного ЗЗСО	Кількість учнів		
17771	Підвисоцький НВК "ЗНЗ I-II ступенів - ДНЗ"	I-II			44	4	11,00 ↔
17758	Рогачинський НВК"ЗНЗ I-III ст.-ДНЗ"	I-III			115	11	10,45 ↔
17757	Рекшинський навчально-виховний комплекс "ЗНЗ I-III ступенів ДНЗ"	I-III			114	11	10,36 ↔
17755	Нараївська ЗОШ	I-III			109	11	9,91 ↔
17753	Курянівська ЗОШ I-III ступенів	I-III			106	11	9,64 ↔
17766	Лапшинський НВК "ЗЗСО I-II ст - ЗДО"	I-II			50	7	7,14 ↓
17776	с.Волиця ЗОШ	I			28	4	7,00 ↓
17763	Вербівський НВК	I-II			50	8	6,25 ↓