



МІНІСТЕРСТВО  
ОСВІТИ І НАУКИ  
УКРАЇНИ

## ІНФОРМАЦІЙНА ДОВІДКА ЩОДО РОЗРАХУНКУ ОБСЯГУ ОСВІТНЬОЇ СУБВЕНЦІЇ НА 2021 РІК:

### БОРСУКІВСЬКА ТГ

#### Базова інформація про засновника:

Засновник	Борсуківська сільська територіальна громада		
Код бюджету	19532000000		
Область	Тернопільська	Фактична наповнюваність класів	9,84
Тип	Сільська ТГ	Розрахункова наповнюваність класів	10,5
Площа (км <sup>2</sup> )	152,8	Сільське населення (%)	100,0
Населення (осіб)	6 409	Щільність населення (осіб на км <sup>2</sup> )	41,9
Сільське населення (осіб)	6 409	Щільність учнів (учнів на км <sup>2</sup> )	4,4
Чи здійснюється коригування розрахункової наповнюваності класів (п. 5 Формули)?	Так		

#### Історичні дані щодо учнів комунальних ЗЗСО

Фактичні значення	2016	2017	2018	2019	2020	2021
Кількість учнів ЗЗСО		404	407	406	402	669
Обсяг субвенції (тис. грн)		9 024	7 977	9 120	10 485	25 200
Субвенція на учня (грн)		22 336	19 599	22 462	26 081	37 669
ФНК			8,8	8,8	10,1	9,8
РНК			13,0	13,0	13,0	10,5
Зміна за роками	2016	2017	2018	2019	2020	2021
Учні			0,7%	-0,2%	-1,0%	66,4%
Субвенція (тис. грн)			-11,6%	14,3%	15,0%	140,4%
Субвенція на учня (грн)			-12,3%	14,6%	16,1%	44,4%
ФНК				0,0	1,2	-0,2
РНК				0,0	0,0	-2,5

#### Підсумки розподілу субвенції на 2021 рік:

	К-ть учнів (факт)	К-ть класів (факт)	Сума (тис. грн)	На учня (грн)	На клас (грн)
Учні комунальних ЗЗСО, з них у гірських населених пунктах в тому числі поділ класів на групи	669	68	24 486,1	36 601	360 090
Учні спеціальних шкіл (класів) та НРЦ, з них у гірських населених пунктах в тому числі поділ класів на групи	0		357,3		
Учні класів з вечірньою формою	0				
Вихованці інтернатів	0				
Вихованці спеціальних інтернатів	0				
Асистенти в інклюзивних класах	4	4	714,3	178 577	
Заклади професійної освіти	0				
Заклади фахової передвищої освіти	0				
Інклюзивно-ресурсні центри	0 ІРЦ				
Учні приватних ЗЗСО	0				
<b>Борсуківська ТГ</b>	<b>669</b>	<b>68</b>	<b>25 200,4</b>		

**Детальний розрахунок обсягу освітньої субвенції на 2021 рік для Борсуківської ТГ**

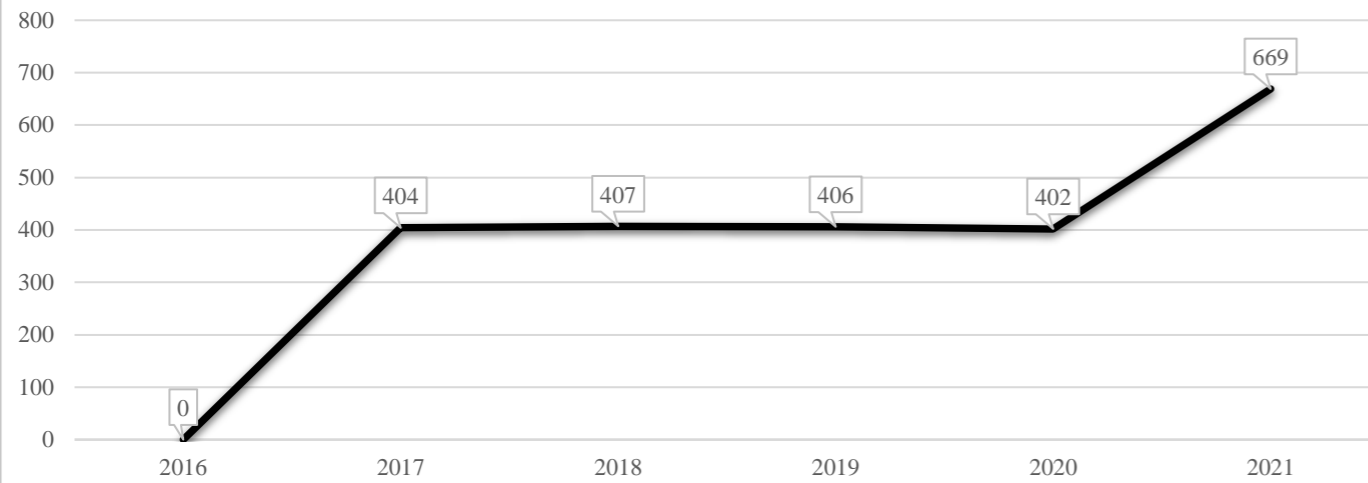
**Коефіцієнти, що застосовуються для даного засновника:**

Коефіцієнт Кіпп для денних шкіл	0,484	Норматив бюджетної забезпеченості (грн)	9 615
Розподіл на одного учня для педагогічних працівників, які не проводять уроки (денні школи), грн	4 654	Річна заробітна плата вчителя з нарахуваннями (тис. грн)	190,38
Коефіцієнт Кіпп для вечірніх шкіл	0,199	Річна заробітна плата асистентів вчителів та ПП ІРЦ з нарахуваннями (тис. грн)	178,58
Розподіл на одного учня для педагогічних працівників, які не проводять уроки (вечірні школи), грн	1 913	Розрахункова наповнюваність класів	10,5
Коефіцієнт поділу класів на групи при вивченні окремих предметів для учнів групи І	1,017		
Коефіцієнт поділу класів на групи при вивченні окремих предметів для учнів групи ІІ	1,047		

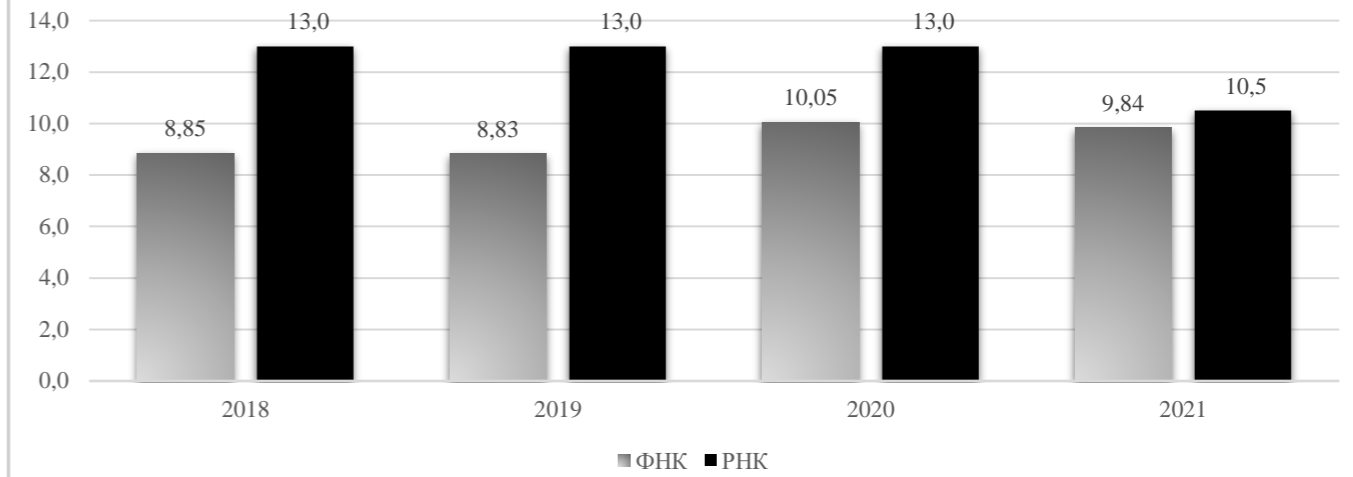
Рівень освіти	Кількість учнів	З них учнів гірських населених пунктах	Фактична кількість класів	Розрахункова наповнюваність класу (групи)	Розрахункова кількість класів (груп)	Кількість годин навчального плану	Кількість необхідних годин у тиждень	Розрахункова кількість ставок	Зарплати вчителів, тис грн	Розподіл на одного учня, для педагогічних працівників, які не проводять уроки, грн	Зарплата педагогічного персоналу, що не проводить уроки, тис грн	Зарплата разом (без надбавки за гірську місцевість, без поділу на групи), тис грн	Коефіцієнт поділу класів на групи	Кількість ставок вчителів для поділу класів на групи	Зарплати персоналу, що проводить уроки у групах при поділі класів, тис грн	Зарплата педагогічного персоналу разом (без надбавки за гірську місцевість), тис грн	Відсоток учнів ЗЗСО, що розташовані у гірській місцевості	Надбавка для гірської місцевості	Зарплата всього педагогічного персоналу разом, тис грн
Назва колонки	A	B	B	Г	Г	Д	Е	Є	Ж	З	И	І	І	Й	К	Л	М	Н	О
<i>Як розраховано</i>	<i>ДІСО</i>	<i>ДІСО</i>	<i>ДІСО</i>	<i>Формула</i>	<i>A / Г</i>	<i>Формула</i>	<i>Г * Д</i>	<i>E / 18</i>	<i>Є * 190,38</i>	<i>Формула</i>	<i>A * З / 1000</i>	<i>Ж + И</i>	<i>Формула</i>	<i>Є (сума ставок) * І</i>	<i>Й * 190,38</i>	<i>I (сума зарплат) + К</i>	<i>Б / А (сума учнів)</i>	<i>0,25 * М * Л (сума зарплат)</i>	<i>Л + Н</i>
<b>Учні комунальних ЗЗСО</b>																			
Початкова (1-4)	276		27	10,5	27	25	675	37,5	7 139,1	4 654	1 284,4	8 423,6							
Базова середня (5-9)	343	0	35	10,5	33	34	1 122	62,3	11 866,9	4 654	1 596,2	13 463,1	0,017	1,88	357	24 486,1			24 486,1
Профільна середня (10-11)	50		6	10,5	5	38	190	10,6	2 009,5	4 654	232,7	2 242,2							
<b>Учні спеціальних класів, спеціальних шкіл, навчально-реабілітаційних центрів</b>																			
Початкова (1-4)	0		0			33													
Базова (5-9)	0	0	0			36							0,047	0,00	0	0,0			0,0
Старша (10-11)	0		0			38													
<b>Вихованці інтернатів (кількість ставок = кількість груп * 2)</b>																			
Загальні інтернати	0	0		20,0															
Спеціальні інтернати	0	0		5,0															
<b>Інклюзивні класи (кількість ставок = кількість класів * 1; обсяг субвенції = кількість ставок * 178,58 тис. грн)</b>																			
Інклюзивна	4	0	4					4,0	714,3			714,3					0,0	0,0	714,3
<b>Учні класів з вечірньою (заочною) формою навчання</b>																			
Вечірні класи	0	0	0	11,0															
<b>Приватні ЗЗСО (з урахуванням коефіцієнту 0,8)</b>																			
Приватні 1-4	0					25													
Приватні 5-9	0	0				34													0,0
Приватні 10-11	0					38													
<b>Інклюзивно-ресурсні центри (кількість ставок = 1 керівник + 7 фахівців у кожному ІРЦ; обсяг субвенції = 1 * 249,0 тис. грн + 7 * 178,58 тис. грн)</b>																			
ІРЦ	0 ІРЦ											0,0							0,0
<b>Учні закладів професійної (професійно-технічної) освіти</b>																			
ЗПТО	0	0	0																
<b>Студенти закладів фахової передвищої освіти та коледжів</b>																			
ЗФПО та коледжі	0																		
<b>Разом</b>	<b>669</b>		<b>68</b>		<b>65</b>		<b>1 987</b>	<b>114,4</b>	<b>21 729,8</b>		<b>3 113,3</b>	<b>24 843,2</b>							<b>25 200,4</b>

## Борсуківська ТГ

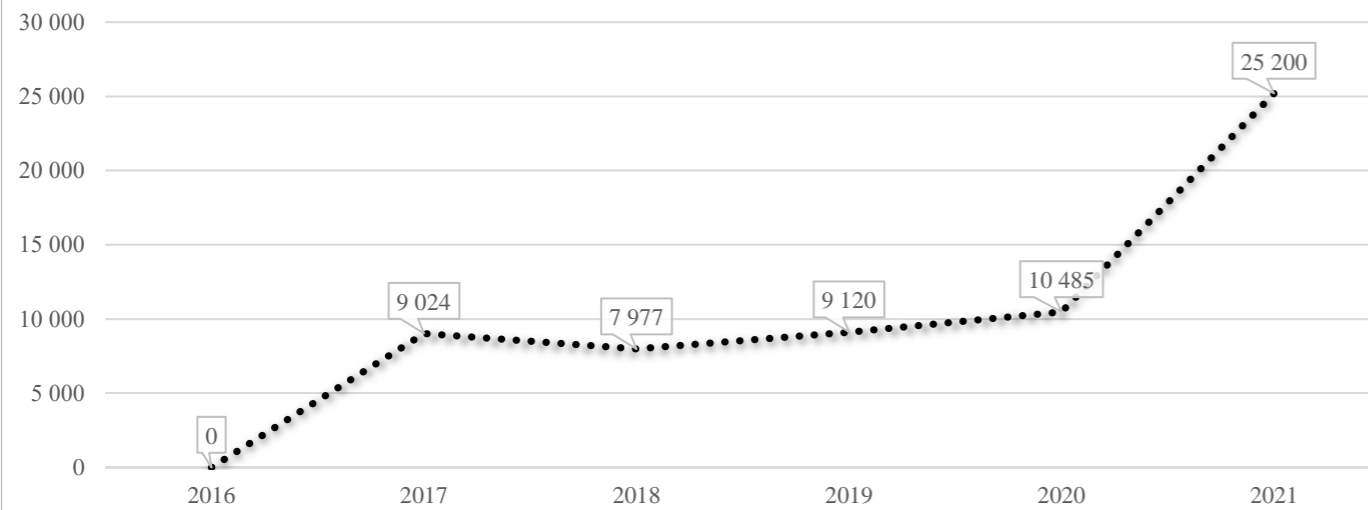
### Кількість учнів комунальних ЗЗСО



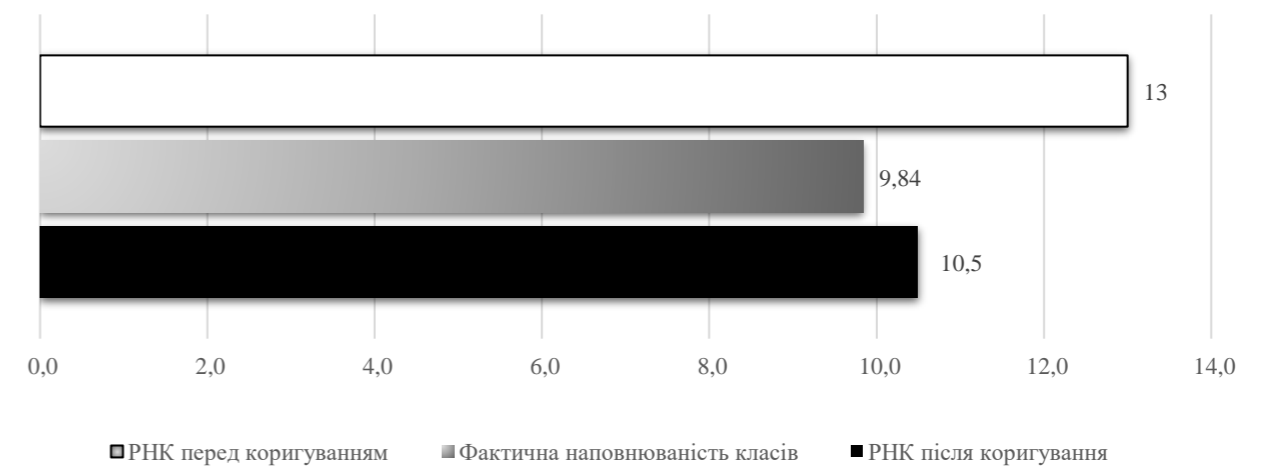
### Порівняння РНК з ФНК



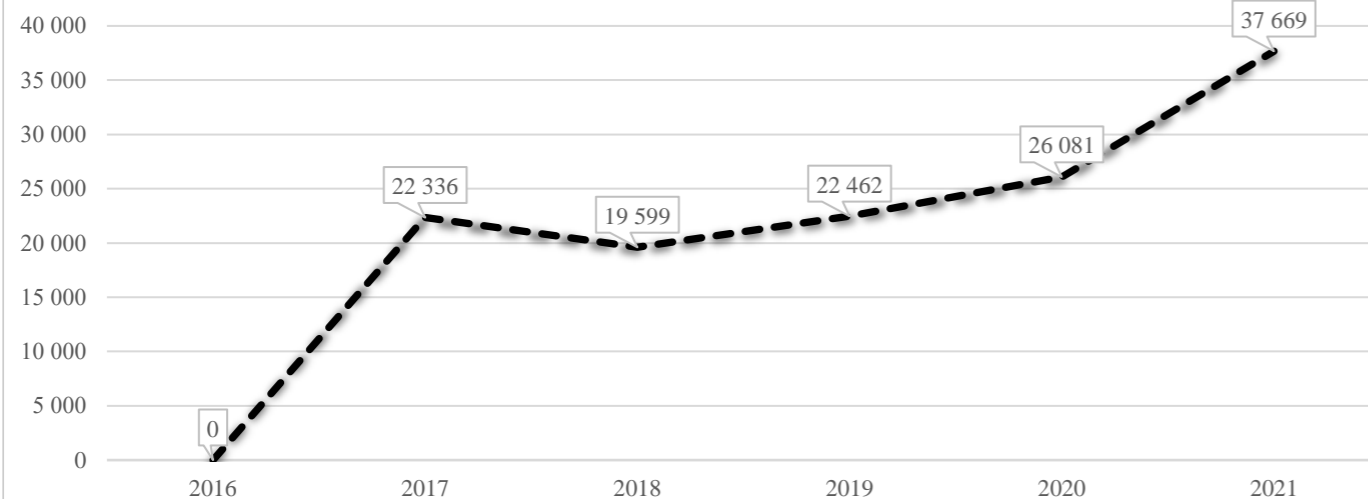
### Субвенція на учнів комунальних ЗЗСО, тис. грн



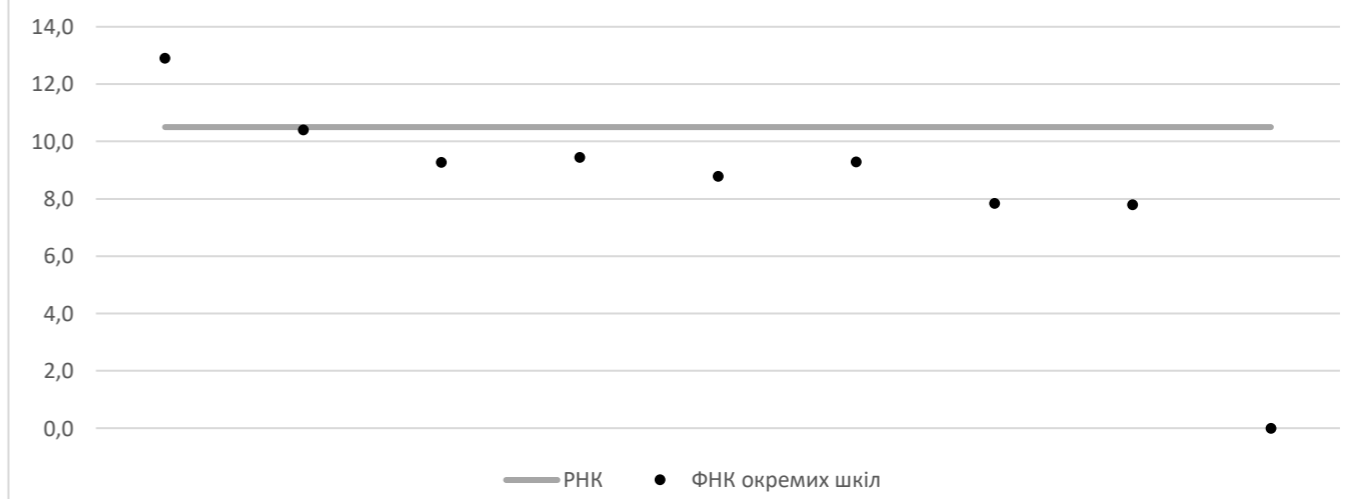
### Коригування РНК



### В середньому субвенція на одного учня, грн



### ФНК окремих ЗЗСО до РНК ТГ



**Перелік закладів загальної середньої освіти (дані з ДІСО станом на 05.09.2020)  
Борсуківська ТГ  
РНК = 10,5; ФНК = 9,84**

		ЗЗСО		Учні	
↑	ЗЗСО з ФНК більш ніж 11,5 (РНК + 1)	1	11,1%	142	21,2%
↔	ЗЗСО з ФНК від 9,5 до 11,5	1	11,1%	104	15,5%
↓	ЗЗСО з ФНК менш ніж 9,5 (РНК - 1)	6	66,7%	417	62,3%
—	ЗЗСО без класів	1	11,1%	6	0,9%

ID	Назва ЗЗСО	Ступінь	Статус	ID		ФНК		
				опорного ЗЗСО	Кількість учнів			
18220	Снігурівська ЗОШ	I-III			142	11	12,91	↑
18216	Борщівська ЗОШ I - III ступенів імені Ярослава Горошка	I-III			104	10	10,40	↔
18232	Нападівська філія Борсуківського ЗЗСО	I-II	філія	18215	85	9	9,44	↓
18233	Передмірська філія Борсуківського ЗЗСО	I-II	філія	18215	65	7	9,29	↓
18215	Борсуківський ЗЗСО I-III ступенів	I-III	опорна		102	11	9,27	↓
18592	Піщатинський НВК	I-II			79	9	8,78	↓
18225	Великокускувецька філія Борсуківського ЗЗСО I-III ступенів	I-II	філія	18215	47	6	7,83	↓
18236	Чайчинецька ЗОШ I-II ступенів	I-II			39	5	7,80	↓
18235	Синовецька філія Борсуківського ЗЗСО I-III ступенів	I	філія	18215	6	0		—