



ІНФОРМАЦІЙНА ДОВІДКА ЩОДО РОЗРАХУНКУ ОБСЯГУ ОСВІТНЬОЇ СУБВЕНЦІЇ НА 2021 РІК:

ЗБОРІВСЬКА ТГ

Базова інформація про засновника:

Засновник	Зборівська міська територіальна громада		
Код бюджету	19540000000		
Область	Тернопільська	Фактична наповнюваність класів	14,35
Тип	Міська ТГ	Розрахункова наповнюваність класів	14,0
Площа (км ²)	471,0	Сільське населення (%)	65,8
Населення (осіб)	19 488	Щільність населення (осіб на км ²)	41,4
Сільське населення (осіб)	12 819	Щільність учнів (учнів на км ²)	4,0
Чи здійснюється коригування розрахункової наповнюваності класів (п. 5 Формули)?	Ні		

Історичні дані щодо учнів комунальних ЗЗСО

Фактичні значення	2016	2017	2018	2019	2020	2021
Кількість учнів ЗЗСО			1 610	1 617	1 669	1 866
Обсяг субвенції (тис. грн)			28 286	30 984	35 325	54 540
Субвенція на учня (грн)			17 569	19 161	21 165	29 228
ФНК			13,8	15,3	15,7	14,4
РНК			15,0	15,0	15,0	14,0
Зміна за роками	2016	2017	2018	2019	2020	2021
Учні				0,4%	3,2%	11,8%
Субвенція (тис. грн)				9,5%	14,0%	54,4%
Субвенція на учня (грн)				9,1%	10,5%	38,1%
ФНК				1,5	0,5	-1,4
РНК				0,0	0,0	-1,0

Підсумки розподілу субвенції на 2021 рік:

	К-ть учнів (факт)	К-ть класів (факт)	Сума (тис. грн)	На учня (грн)	На клас (грн)
Учні комунальних ЗЗСО, з них у гірських населених пунктах в тому числі поділ класів на групи	1866	130	53 290,2	28 559	409 925
Учні спеціальних шкіл (класів) та НРЦ, з них у гірських населених пунктах в тому числі поділ класів на групи	0		745,6		
Учні класів з вечірньою формою	0				
Вихованці інтернатів	0				
Вихованці спеціальних інтернатів	0				
Асистенти в інклюзивних класах	9	7	1 250,0	138 893	
Заклади професійної освіти	0				
Заклади фахової передвищої освіти	0				
Інклюзивно-ресурсні центри	0 ІРЦ				
Учні приватних ЗЗСО	0				
Зборівська ТГ	1 866	130	54 540,2		

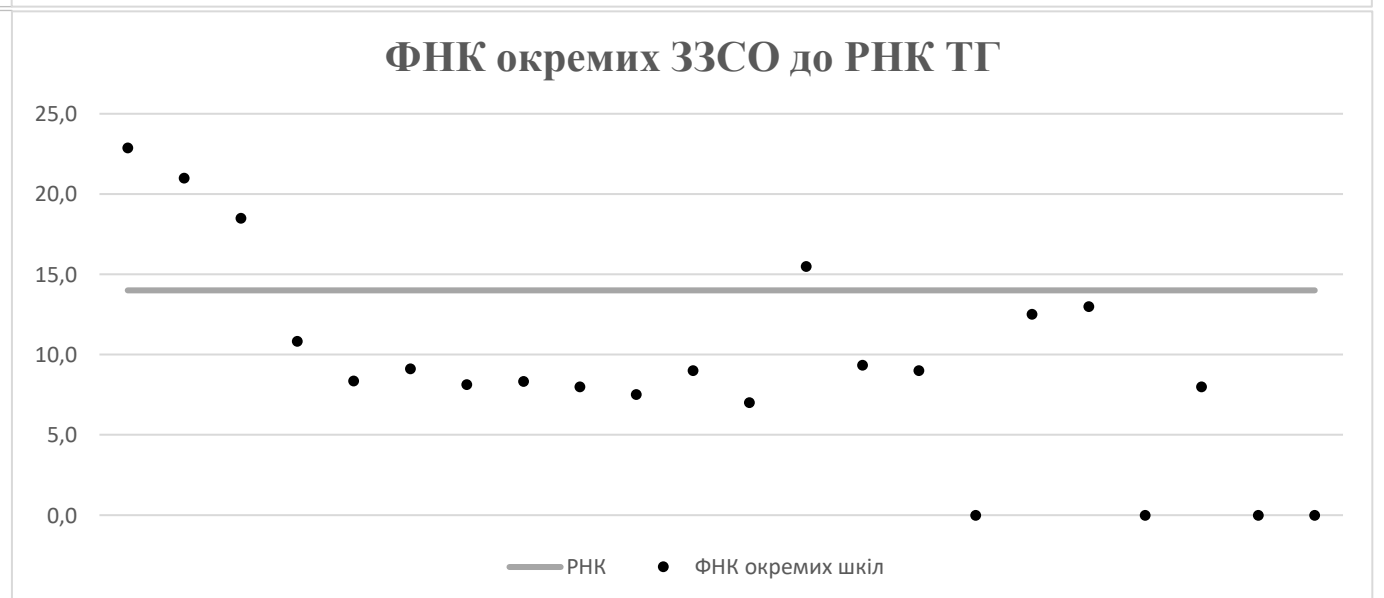
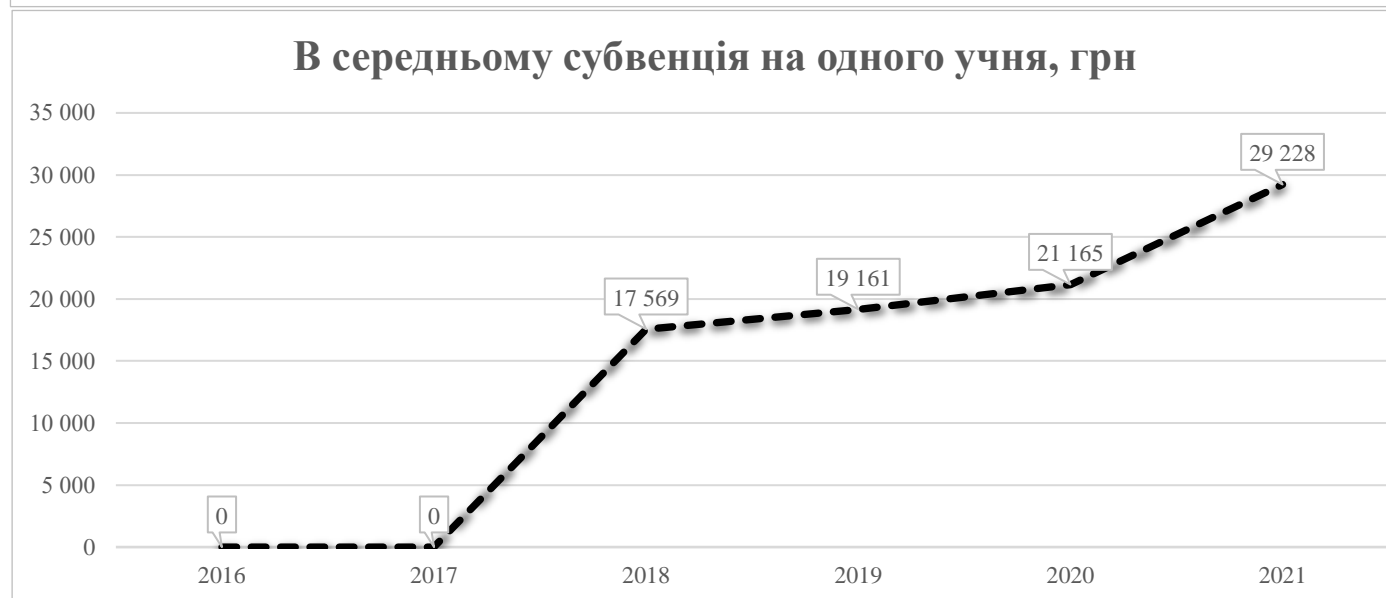
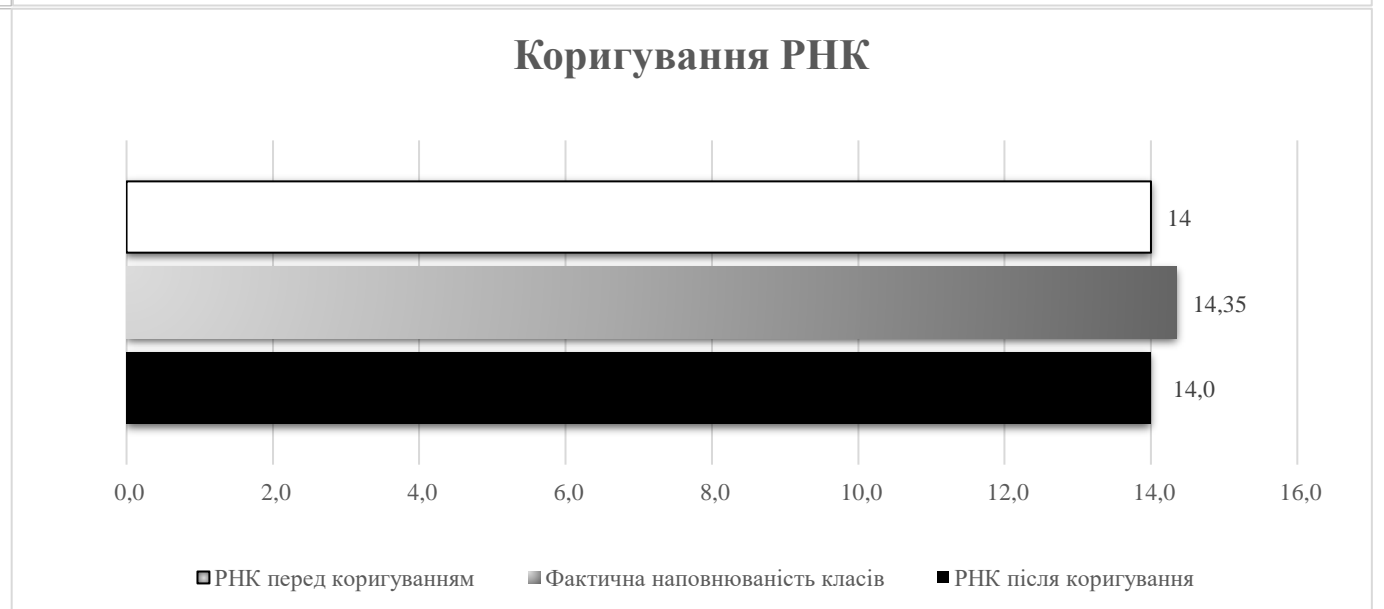
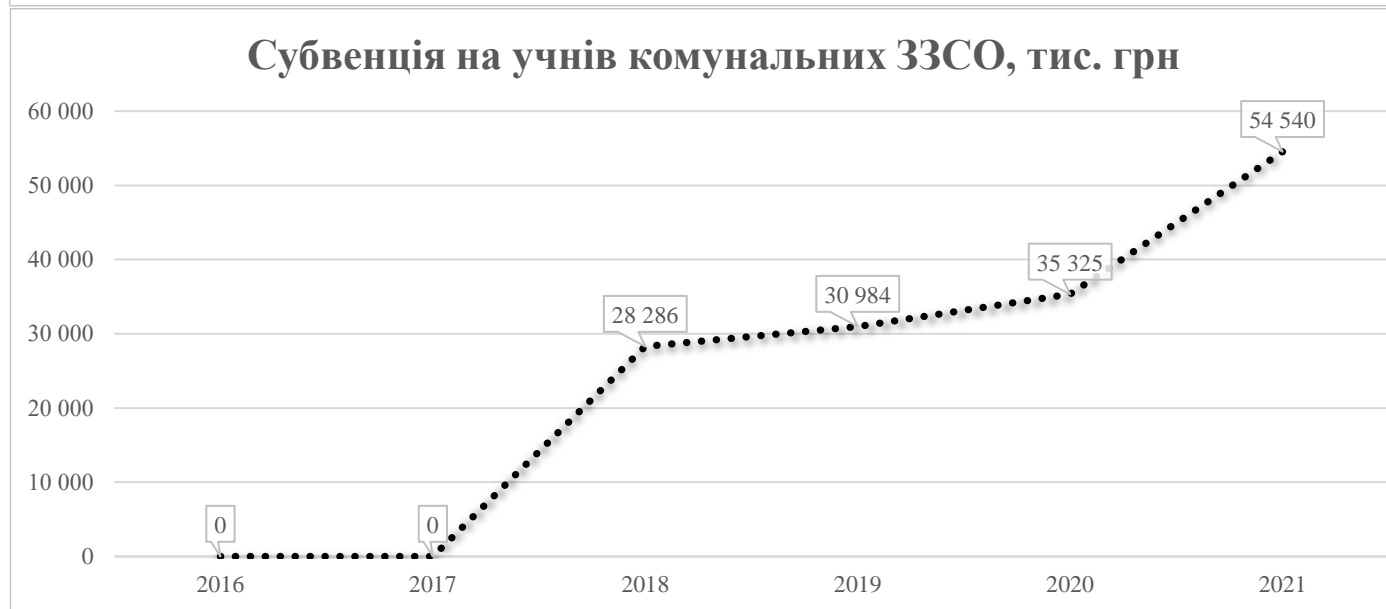
Детальний розрахунок обсягу освітньої субвенції на 2021 рік для Зборівської ТГ

Коефіцієнти, що застосовуються для даного засновника:

Коефіцієнт Кіпп для денних шкіл	0,484	Норматив бюджетної забезпеченості (грн)	9 615
Розподіл на одного учня для педагогічних працівників, які не проводять уроки (денні школи), грн	4 654	Річна заробітна плата вчителя з нарахуваннями (тис. грн)	190,38
Коефіцієнт Кіпп для вечірніх шкіл	0,199	Річна заробітна плата асистентів вчителів та ПП ІРЦ з нарахуваннями (тис. грн)	178,58
Розподіл на одного учня для педагогічних працівників, які не проводять уроки (вечірні школи), грн	1 913	Розрахункова наповнюваність класів	14,0
Коефіцієнт поділу класів на групи при вивченні окремих предметів для учнів групи І	1,017		
Коефіцієнт поділу класів на групи при вивченні окремих предметів для учнів групи ІІ	1,047		

Рівень освіти	Кількість учнів	З них учнів гірських населених пунктах	Фактична кількість класів	Розрахункова наповнюваність класу (групи)	Розрахункова кількість класів (груп)	Кількість годин навчального плану	Кількість необхідних годин у тиждень	Розрахункова кількість ставок	Зарплати вчителів, тис грн	Розподіл на одного учня, для педагогічних працівників, які не проводять уроки, грн	Зарплата педагогічного персоналу, що не проводить уроки, тис грн	Зарплата разом (без надбавки за гірську місцевість, без поділу на групи), тис грн	Коефіцієнт поділу класів на групи	Кількість ставок вчителів для поділу класів на групи	Зарплати персоналу, що проводить уроки у групах при поділі класів, тис грн	Зарплата педагогічного персоналу разом (без надбавки за гірську місцевість), тис грн	Відсоток учнів ЗЗСО, що розташовані у гірській місцевості	Надбавка для гірської місцевості	Зарплата всього педагогічного персоналу разом, тис грн
Назва колонки	A	B	B	Г	Г	Д	Е	Є	Ж	З	И	І	І	Й	К	Л	М	Н	О
Як розраховано	ДІСО	ДІСО	ДІСО	Формула	A / Г	Формула	Г * Д	E / 18	Є * 190,38	Формула	A * З / 1000	Ж + И	Формула	Є (сума ставок) * І	Й * 190,38	I (сума зарплат) + К	Б / А (сума учнів)	0,25 * М * Л (сума зарплат)	Л + Н
Учні комунальних ЗЗСО																			
Початкова (1-4)	786		53	14,0	57	25	1 425	79,2	15 071,5	4 654	3 657,8	18 729,3							
Базова середня (5-9)	967	0	66	14,0	70	34	2 380	132,2	25 172,1	4 654	4 500,1	29 672,2	0,017	3,92	746	53 290,2			53 290,2
Профільна середня (10-11)	113		11	14,0	9	38	342	19,0	3 617,2	4 654	525,9	4 143,0							
Учні спеціальних класів, спеціальних шкіл, навчально-реабілітаційних центрів																			
Початкова (1-4)	0		0			33													
Базова (5-9)	0	0	0			36							0,047	0,00	0	0,0			0,0
Старша (10-11)	0		0			38													
Вихованці інтернатів (кількість ставок = кількість груп * 2)																			
Загальні інтернати	0	0		20,0															
Спеціальні інтернати	0	0		5,0															
Інклюзивні класи (кількість ставок = кількість класів * 1; обсяг субвенції = кількість ставок * 178,58 тис. грн)																			
Інклюзивна	9	0	7					7,0	1 250,0			1 250,0					0,0	0,0	1 250,0
Учні класів з вечірньою (заочною) формою навчання																			
Вечірні класи	0	0	0	11,0															
Приватні ЗЗСО (з урахуванням коефіцієнту 0,8)																			
Приватні 1-4	0					25													
Приватні 5-9	0	0				34													0,0
Приватні 10-11	0					38													
Інклюзивно-ресурсні центри (кількість ставок = 1 керівник + 7 фахівців у кожному ІРЦ; обсяг субвенції = 1 * 249,0 тис. грн + 7 * 178,58 тис. грн)																			
ІРЦ	0 ІРЦ											0,0							0,0
Учні закладів професійної (професійно-технічної) освіти																			
ЗПТО	0	0	0																
Студенти закладів фахової передвищої освіти та коледжів																			
ЗФПО та коледжі	0																		
Разом	1 866		130		136		4 147	237,4	45 110,9		8 683,7	53 794,6							54 540,2

Зборівська ТГ



Перелік закладів загальної середньої освіти (дані з ДІСО станом на 05.09.2020)

Зборівська ТГ

РНК = 14; ФНК = 14,35

		ЗЗСО		Учні	
↑	ЗЗСО з ФНК більш ніж 15 (РНК + 1)	4	18,2%	1 146	61,4%
↔	ЗЗСО з ФНК від 13 до 15	0			
↓	ЗЗСО з ФНК менш ніж 13 (РНК - 1)	14	63,6%	674	36,1%
—	ЗЗСО без класів	4	18,2%	46	2,5%

ID	Назва ЗЗСО	Ступінь	Статус	ID		ФНК		
				опорного ЗЗСО	Кількість учнів			Кількість класів
18060	ЗОШ І-ІІІ ст. № 1 м. Зборова	І-ІІІ			526	23	22,87	↑
18061	ЗОШ І-ІІІ ст. №2 м. Зборова	І-ІІІ			441	21	21,00	↑
18058	Зборівська гімназія ім. Романа Завадовича	ІІ-ІІІ			148	8	18,50	↑
18077	ЗОШ І-ІІ ст. с. Годова	І-ІІ			31	2	15,50	↑
18110	ЗОШ І ступеня с. Присівці	І			13	1	13,00	↓
18074	ЗОШ І-ІІ ст. с. Беримівців	І-ІІ			25	2	12,50	↓
18071	ЗОШ І-ІІІ ст. с. Олієва	І-ІІІ			119	11	10,82	↓
18079	ЗОШ І-ІІ ст. с. Кабарівців	І-ІІ			28	3	9,33	↓
18093	ЗОШ І-ІІ ст. с. Ярчівці	І-ІІ			82	9	9,11	↓
18087	ЗОШ І-ІІ ст. с. Пліснях	І-ІІ			45	5	9,00	↓
18124	Августівська ЗОШ	І-ІІ			27	3	9,00	↓
18068	Млиновецький НВК	І-ІІІ			92	11	8,36	↓
18072	ЗОШ І-ІІІ ст. с. Перепельників	І-ІІІ			50	6	8,33	↓
18064	ЗОШ І-ІІ ст. с. Заруддя	І-ІІ			57	7	8,14	↓
18080	ЗОШ І-ІІ ст. с. Кального	І-ІІ			48	6	8,00	↓
18094	ЗОШ І ст. с. Бзовиця	І			8	1	8,00	↓
18078	ЗОШ І-ІІ ст. с. Жабиня	І-ІІ			45	6	7,50	↓
18137	Великоплавучанський НВК	І-ІІ			35	5	7,00	↓
18090	ЗОШ І-ІІ ст. с. Розгадова	І-ІІ			26	0		—
18100	ЗОШ І ст. с. Вірлів	І			4	0		—
18102	ЗОШ І ст. с. Гарбузів	І			6	0		—
18112	ЗОШ І ст. с. Славна	І			10	0		—