



ІНФОРМАЦІЙНА ДОВІДКА ЩОДО РОЗРАХУНКУ ОБСЯГУ ОСВІТНЬОЇ СУБВЕНЦІЇ НА 2021 РІК: СКАЛАТСЬКА ТГ

Базова інформація про засновника:

Засновник	Скалатська міська територіальна громада		
Код бюджету	19523000000		
Область	Тернопільська	Фактична наповнюваність класів	13,04
Тип	Міська ТГ	Розрахункова наповнюваність класів	14,0
Площа (км ²)	225,6	Сільське населення (%)	71,6
Населення (осіб)	13 517	Щільність населення (осіб на км ²)	59,9
Сільське населення (осіб)	9 684	Щільність учнів (учнів на км ²)	6,0
Чи здійснюється коригування розрахункової наповнюваності класів (п. 5 Формули)?	Ні		

Історичні дані щодо учнів комунальних ЗЗСО

Фактичні значення	2016	2017	2018	2019	2020	2021
Кількість учнів ЗЗСО	1 338	1 311	1 312	1 327	1 345	1 343
Обсяг субвенції (тис. грн)	18 640	19 456	24 320	27 044	30 722	38 775
Субвенція на учня (грн)	13 931	14 840	18 536	20 380	22 842	28 872
ФНК			12,6	12,5	12,9	13,0
РНК			14,0	14,0	14,0	14,0
Зміна за роками	2016	2017	2018	2019	2020	2021
Учні		-2,0%	0,1%	1,1%	1,4%	-0,1%
Субвенція (тис. грн)		4,4%	25,0%	11,2%	13,6%	26,2%
Субвенція на учня (грн)		6,5%	24,9%	9,9%	12,1%	26,4%
ФНК				-0,1	0,4	0,1
РНК				0,0	0,0	0,0

Підсумки розподілу субвенції на 2021 рік:

	К-ть учнів (факт)	К-ть класів (факт)	Сума (тис. грн)	На учня (грн)	На клас (грн)
Учні комунальних ЗЗСО, з них у гірських населених пунктах в тому числі поділ класів на групи	1343	103	38 239,2	28 473	371 254
			534,7		
Учні спеціальних шкіл (класів) та НРЦ, з них у гірських населених пунктах в тому числі поділ класів на групи	0				
Учні класів з вечірньою формою	0				
Вихованці інтернатів	0				
Вихованці спеціальних інтернатів	0				
Асистенти в інклюзивних класах	3	3	535,7	178 577	
Заклади професійної освіти	0				
Заклади фахової передвищої освіти	0				
Інклюзивно-ресурсні центри	0 ІРЦ				
Учні приватних ЗЗСО	0				
Скалатська ТГ	1 343	103	38 774,9		

Детальний розрахунок обсягу освітньої субвенції на 2021 рік для Скалатської ТГ

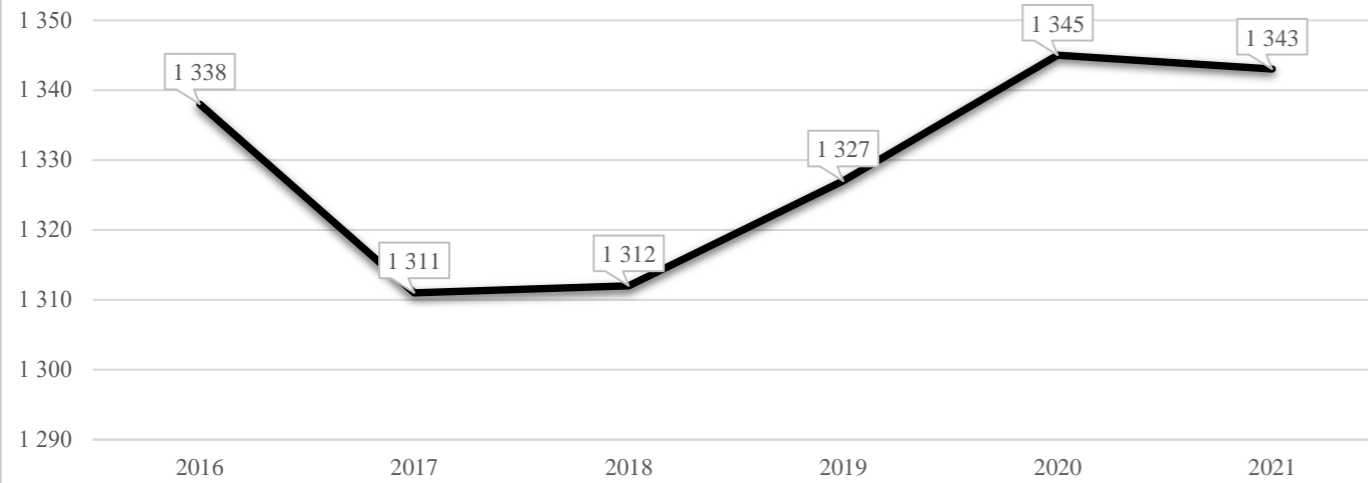
Коефіцієнти, що застосовуються для даного засновника:

Коефіцієнт Кіпп для денних шкіл	0,484	Норматив бюджетної забезпеченості (грн)	9 615
Розподіл на одного учня для педагогічних працівників, які не проводять уроки (денні школи), грн	4 654	Річна заробітна плата вчителя з нарахуваннями (тис. грн)	190,38
Коефіцієнт Кіпп для вечірніх шкіл	0,199	Річна заробітна плата асистентів вчителів та ПП ІРЦ з нарахуваннями (тис. грн)	178,58
Розподіл на одного учня для педагогічних працівників, які не проводять уроки (вечірні школи), грн	1 913	Розрахункова наповнюваність класів	14,0
Коефіцієнт поділу класів на групи при вивченні окремих предметів для учнів групи І	1,017		
Коефіцієнт поділу класів на групи при вивченні окремих предметів для учнів групи ІІ	1,047		

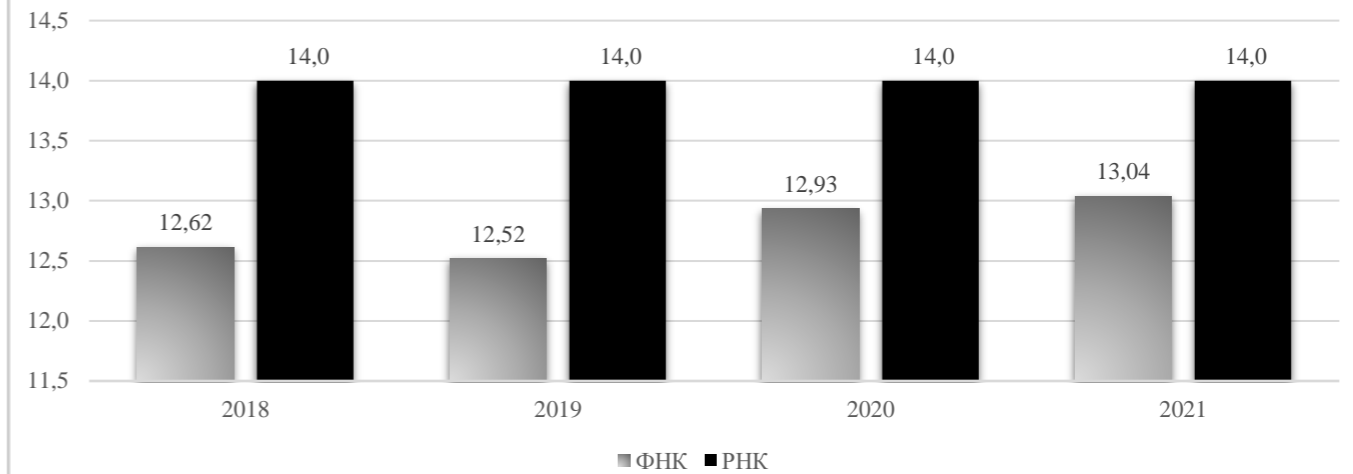
Рівень освіти	Кількість учнів	З них учнів гірських населених пунктах	Фактична кількість класів	Розрахункова наповнюваність класу (групи)	Розрахункова кількість класів (груп)	Кількість годин навчального плану	Кількість необхідних годин у тиждень	Розрахункова кількість ставок	Зарплати вчителів, тис грн	Розподіл на одного учня, для педагогічних працівників, які не проводять уроки, грн	Зарплата педагогічного персоналу, що не проводить уроки, тис грн	Зарплата разом (без надбавки за гірську місцевість, без поділу на групи), тис грн	Коефіцієнт поділу класів на групи	Кількість ставок вчителів для поділу класів на групи	Зарплати персоналу, що проводить уроки у групах при поділі класів, тис грн	Зарплата педагогічного персоналу разом (без надбавки за гірську місцевість), тис грн	Відсоток учнів ЗЗСО, що розташовані у гірській місцевості	Надбавка для гірської місцевості	Зарплата всього педагогічного персоналу разом, тис грн
Назва колонки	A	B	B	Г	Г	Д	Е	Є	Ж	З	И	І	І	Й	К	Л	М	Н	О
Як розраховано	ДІСО	ДІСО	ДІСО	Формула	A / Г	Формула	Г * Д	E / 18	Є * 190,38	Формула	A * З / 1000	Ж + И	Формула	Є (сума ставок) * І	Й * 190,38	I (сума зарплат) + К	B / A (сума учнів)	0,25 * М * Л (сума зарплат)	Л + Н
Учні комунальних ЗЗСО																			
Початкова (1-4)	553		41	14,0	40	25	1 000	55,6	10 576,5	4 654	2 573,5	13 150,0							
Базова середня (5-9)	668	0	52	14,0	48	34	1 632	90,7	17 260,9	4 654	3 108,6	20 369,5	0,017	2,81	535	38 239,2			38 239,2
Профільна середня (10-11)	122		10	14,0	9	38	342	19,0	3 617,2	4 654	567,7	4 184,9							
Учні спеціальних класів, спеціальних шкіл, навчально-реабілітаційних центрів																			
Початкова (1-4)	0		0			33													
Базова (5-9)	0	0	0			36							0,047	0,00	0	0,0			0,0
Старша (10-11)	0		0			38													
Вихованці інтернатів (кількість ставок = кількість груп * 2)																			
Загальні інтернати	0	0		20,0															
Спеціальні інтернати	0	0		5,0															
Інклюзивні класи (кількість ставок = кількість класів * 1; обсяг субвенції = кількість ставок * 178,58 тис. грн)																			
Інклюзивна	3	0	3					3,0	535,7			535,7					0,0	0,0	535,7
Учні класів з вечірньою (заочною) формою навчання																			
Вечірні класи	0	0	0	11,0															
Приватні ЗЗСО (з урахуванням коефіцієнту 0,8)																			
Приватні 1-4	0					25													
Приватні 5-9	0	0				34													0,0
Приватні 10-11	0					38													
Інклюзивно-ресурсні центри (кількість ставок = 1 керівник + 7 фахівців у кожному ІРЦ; обсяг субвенції = 1 * 249,0 тис. грн + 7 * 178,58 тис. грн)																			
ІРЦ	0 ІРЦ											0,0							0,0
Учні закладів професійної (професійно-технічної) освіти																			
ЗПТО	0	0	0																
Студенти закладів фахової передвищої освіти та коледжів																			
ЗФПО та коледжі	0																		
Разом	1 343		103			97		2 974	168,2	31 990,3		6 249,9	38 240,2						38 774,9

Скалатська ТГ

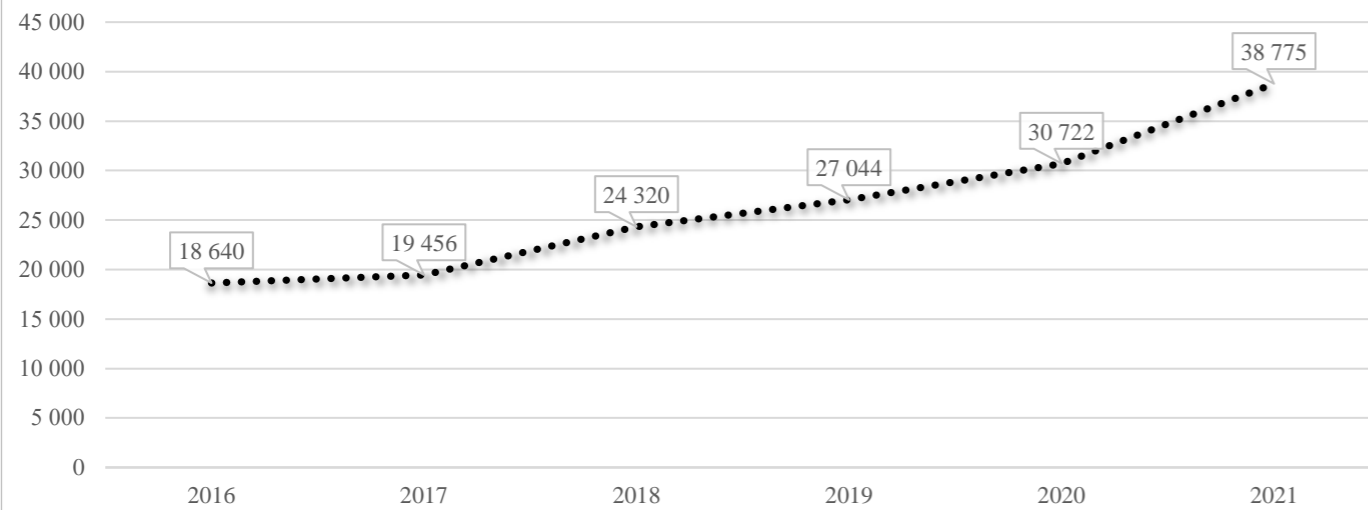
Кількість учнів комунальних ЗЗСО



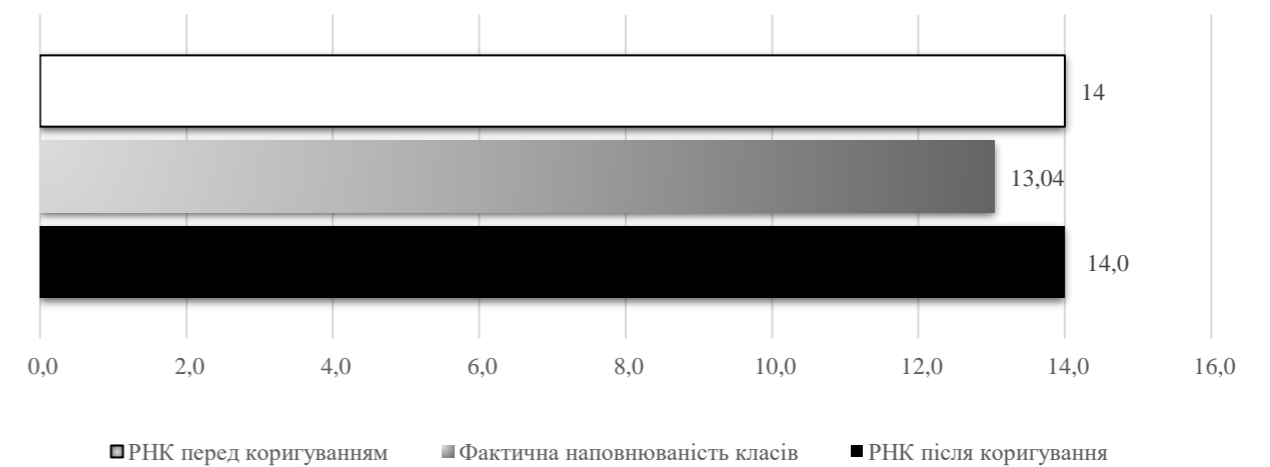
Порівняння РНК з ФНК



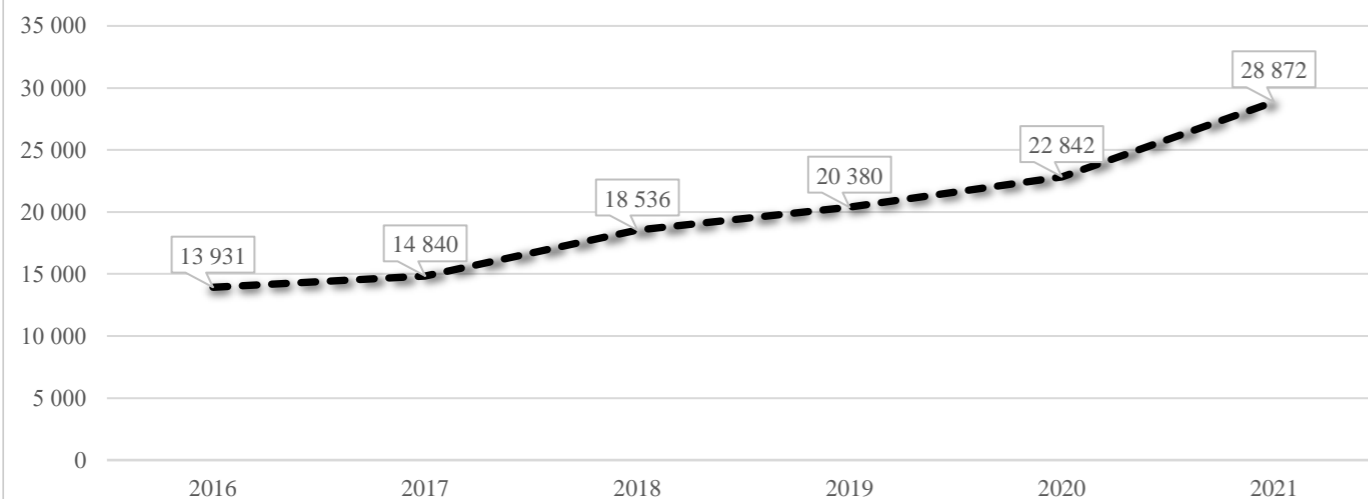
Субвенція на учнів комунальних ЗЗСО, тис. грн



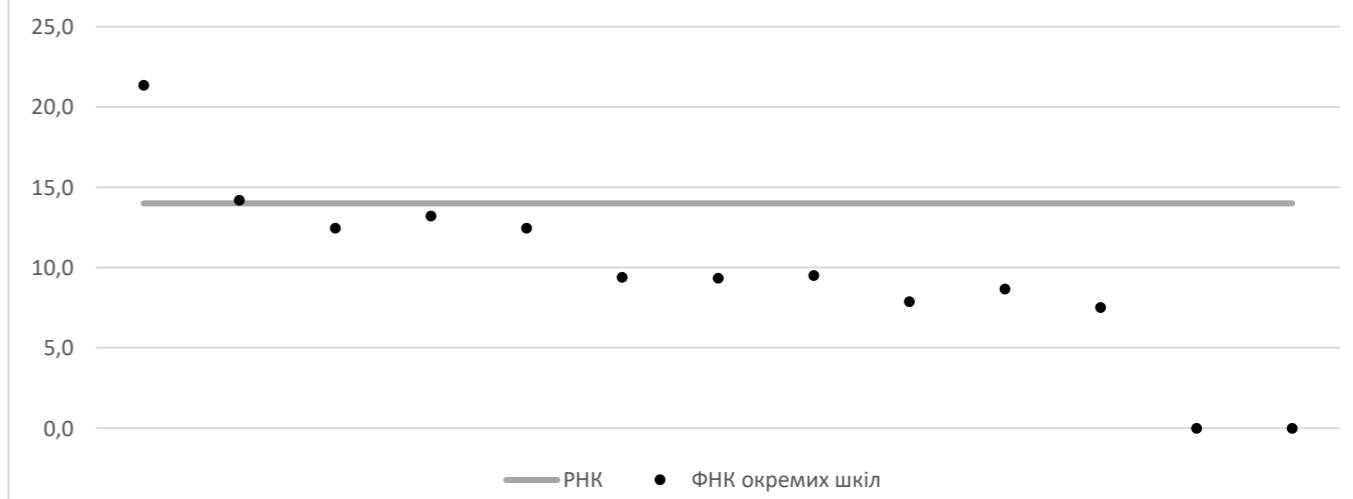
Коригування РНК



В середньому субвенція на одного учня, грн



ФНК окремих ЗЗСО до РНК ТГ



Перелік закладів загальної середньої освіти (дані з ДІСО станом на 05.09.2020)

Скалатська ТГ

РНК = 14; ФНК = 13,04

		ЗЗСО		Учні	
↑	ЗЗСО з ФНК більш ніж 15 (РНК + 1)	1	7,7%	406	30,2%
↔	ЗЗСО з ФНК від 13 до 15	2	15,4%	288	21,4%
↓	ЗЗСО з ФНК менш ніж 13 (РНК - 1)	8	61,5%	633	47,1%
—	ЗЗСО без класів	2	15,4%	16	1,2%

ID	Назва ЗЗСО	Ступінь	Статус	ID		ФНК		
				опорного ЗЗСО	Кількість учнів			
18295	Скалатська ЗОШ I-III ст.	I-III	опорна		406	19	21,37	↑
18292	Остапівська ЗОШ I-III ступенів	I-III			156	11	14,18	↔
18297	Староскалатська ЗОШ I-III ступенів	I-III			132	10	13,20	↔
18287	Колодіївська ЗОШ I-III ступенів	I-III			137	11	12,45	↓
18309	Новосілівська ЗОШ I-II ступенів	I-II			112	9	12,44	↓
18301	Городницька ЗОШ I-II ст.	I-II			76	8	9,50	↓
18289	Магдалівська ЗОШ I-III ст.імені родини Голоядів	I-III			94	10	9,40	↓
18304	Кривенська ЗОШ	I-II			84	9	9,33	↓
18312	Подільський НВК " ЗОШ I-II ст. - ДНЗ"	I-II			52	6	8,67	↓
18313	Полупанівська ЗОШ I-II ступенів	I-II			63	8	7,88	↓
18322	Зарубинецька філія Скалатської ЗОШ I-III ст.	I	філія	18295	15	2	7,50	↓
18324	Митницька філія Скалатської ЗОШ I-III ст.	I	філія	18295	7	0		—
18326	Теклівська філія Скалатської ЗОШ I-III ступенів	I-III	філія	18295	9	0		—