



## ІНФОРМАЦІЙНА ДОВІДКА ЩОДО РОЗРАХУНКУ ОБСЯГУ ОСВІТНЬОЇ СУБВЕНЦІЇ НА 2021 РІК:

### ЗАЛОЗЕЦЬКА ТГ

#### Базова інформація про засновника:

Засновник	Залозецька селищна територіальна громада		
Код бюджету	19530000000		
Область	Тернопільська	Фактична наповнюваність класів	13,20
Тип	Селищна ТГ	Розрахункова наповнюваність класів	14,0
Площа (км <sup>2</sup> )	248,6	Сільське населення (%)	76,1
Населення (осіб)	10 749	Щільність населення (осіб на км <sup>2</sup> )	43,2
Сільське населення (осіб)	8 177	Щільність учнів (учнів на км <sup>2</sup> )	4,8
Чи здійснюється коригування розрахункової наповнюваності класів (п. 5 Формули)?	Ні		

#### Історичні дані щодо учнів комунальних ЗЗСО

Фактичні значення	2016	2017	2018	2019	2020	2021
Кількість учнів ЗЗСО		617	608	557	573	1 188
Обсяг субвенції (тис. грн)		9 886	11 047	10 922	12 384	34 891
Субвенція на учня (грн)		16 022	18 169	19 608	21 613	29 370
ФНК			11,9	10,9	11,9	13,2
РНК			15,0	15,0	15,0	14,0
Зміна за роками	2016	2017	2018	2019	2020	2021
Учні			-1,5%	-8,4%	2,9%	107,3%
Субвенція (тис. грн)			11,7%	-1,1%	13,4%	181,7%
Субвенція на учня (грн)			13,4%	7,9%	10,2%	35,9%
ФНК				-1,0	1,0	1,3
РНК				0,0	0,0	-1,0

#### Підсумки розподілу субвенції на 2021 рік:

	К-ть учнів (факт)	К-ть класів (факт)	Сума (тис. грн)	На учня (грн)	На клас (грн)
Учні комунальних ЗЗСО, з них у гірських населених пунктах в тому числі поділ класів на групи	1188	90	34 355,5	28 919	381 728
			481,9		
Учні спеціальних шкіл (класів) та НРЦ, з них у гірських населених пунктах в тому числі поділ класів на групи	0				
Учні класів з вечірньою формою	0				
Вихованці інтернатів	0				
Вихованці спеціальних інтернатів	0				
Асистенти в інклюзивних класах	3	3	535,7	178 577	
Заклади професійної освіти	0				
Заклади фахової передвищої освіти	0				
Інклюзивно-ресурсні центри	0 ІРЦ				
Учні приватних ЗЗСО	0				
<b>Залозецька ТГ</b>	<b>1 188</b>	<b>90</b>	<b>34 891,2</b>		

**Детальний розрахунок обсягу освітньої субвенції на 2021 рік для Залозецької ТГ**

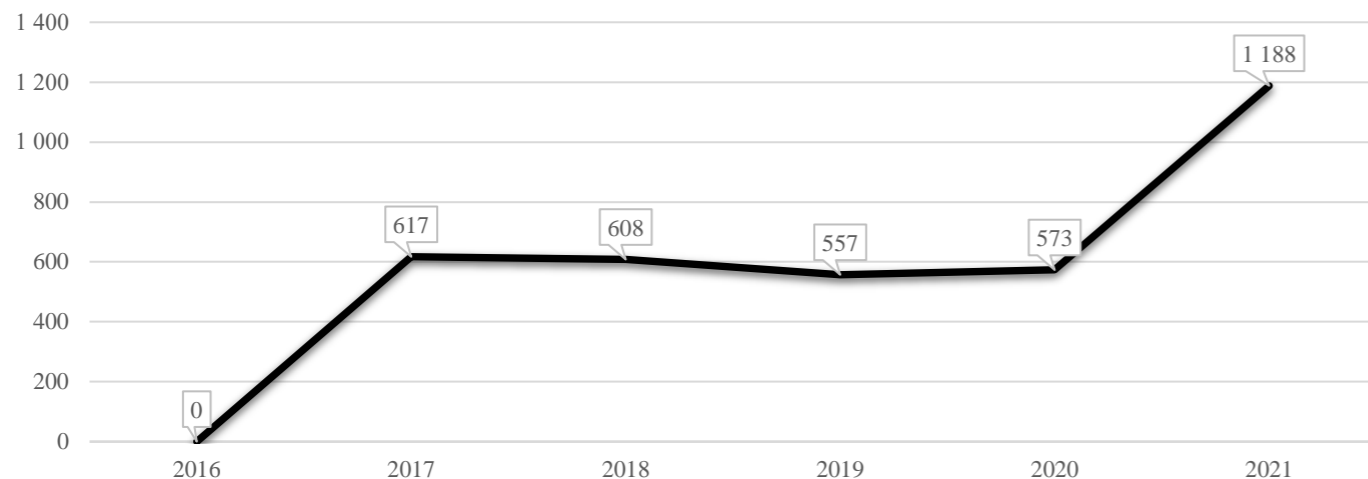
**Коефіцієнти, що застосовуються для даного засновника:**

Коефіцієнт Кіпп для денних шкіл	0,484	Норматив бюджетної забезпеченості (грн)	9 615
Розподіл на одного учня для педагогічних працівників, які не проводять уроки (денні школи), грн	4 654	Річна заробітна плата вчителя з нарахуваннями (тис. грн)	190,38
Коефіцієнт Кіпп для вечірніх шкіл	0,199	Річна заробітна плата асистентів вчителів та ПП ІРЦ з нарахуваннями (тис. грн)	178,58
Розподіл на одного учня для педагогічних працівників, які не проводять уроки (вечірні школи), грн	1 913	Розрахункова наповнюваність класів	14,0
Коефіцієнт поділу класів на групи при вивченні окремих предметів для учнів групи І	1,017		
Коефіцієнт поділу класів на групи при вивченні окремих предметів для учнів групи ІІ	1,047		

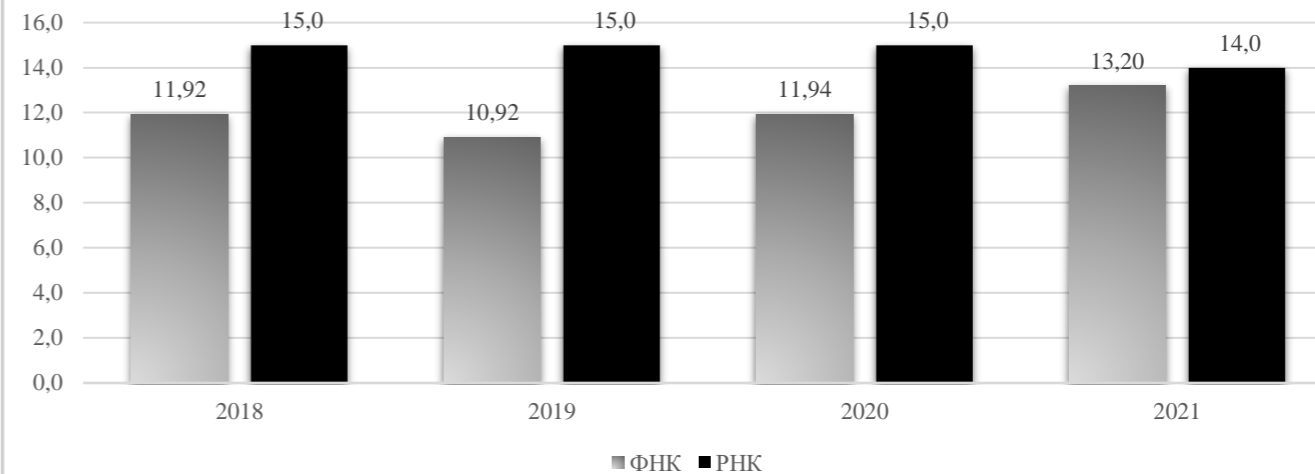
Рівень освіти	Кількість учнів	З них учнів гірських населених пунктах	Фактична кількість класів	Розрахункова наповнюваність класу (групи)	Розрахункова кількість класів (груп)	Кількість годин навчального плану	Кількість необхідних годин у тиждень	Розрахункова кількість ставок	Зарплати вчителів, тис грн	Розподіл на одного учня, для педагогічних працівників, які не проводять уроки, грн	Зарплата педагогічного персоналу, що не проводить уроки, тис грн	Зарплата разом (без надбавки за гірську місцевість, без поділу на групи), тис грн	Коефіцієнт поділу класів на групи	Кількість ставок вчителів для поділу класів на групи	Зарплати персоналу, що проводить уроки у групах при поділі класів, тис грн	Зарплата педагогічного персоналу разом (без надбавки за гірську місцевість), тис грн	Відсоток учнів ЗЗСО, що розташовані у гірській місцевості	Надбавка для гірської місцевості	Зарплата всього педагогічного персоналу разом, тис грн
Назва колонки	A	B	B	Г	Г	Д	Е	Є	Ж	З	И	І	І	Й	К	Л	М	Н	О
Як розраховано	ДІСО	ДІСО	ДІСО	Формула	A / Г	Формула	Г * Д	E / 18	Є * 190,38	Формула	A * З / 1000	Ж + И	Формула	Є (сума ставок) * І	Й * 190,38	I (сума зарплат) + К	Б / А (сума учнів)	0,25 * М * Л (сума зарплат)	Л + Н
<b>Учні комунальних ЗЗСО</b>																			
Початкова (1-4)	442		38	14,0	32	25	800	44,4	8 461,2	4 654	2 056,9	10 518,1							
Базова середня (5-9)	602	0	43	14,0	43	34	1 462	81,2	15 462,9	4 654	2 801,5	18 264,4	0,017	2,53	482	34 355,5			34 355,5
Профільна середня (10-11)	144		9	14,0	11	38	418	23,2	4 421,0	4 654	670,1	5 091,1							
<b>Учні спеціальних класів, спеціальних шкіл, навчально-реабілітаційних центрів</b>																			
Початкова (1-4)	0		0			33													
Базова (5-9)	0	0	0			36							0,047	0,00	0	0,0			0,0
Старша (10-11)	0		0			38													
<b>Вихованці інтернатів (кількість ставок = кількість груп * 2)</b>																			
Загальні інтернати	0	0		20,0															
Спеціальні інтернати	0	0		5,0															
<b>Інклюзивні класи (кількість ставок = кількість класів * 1; обсяг субвенції = кількість ставок * 178,58 тис. грн)</b>																			
Інклюзивна	3	0	3					3,0	535,7			535,7					0,0	0,0	535,7
<b>Учні класів з вечірньою (заочною) формою навчання</b>																			
Вечірні класи	0	0	0	11,0															
<b>Приватні ЗЗСО (з урахуванням коефіцієнту 0,8)</b>																			
Приватні 1-4	0					25													
Приватні 5-9	0	0				34													0,0
Приватні 10-11	0					38													
<b>Інклюзивно-ресурсні центри (кількість ставок = 1 керівник + 7 фахівців у кожному ІРЦ; обсяг субвенції = 1 * 249,0 тис. грн + 7 * 178,58 тис. грн)</b>																			
ІРЦ	0 ІРЦ											0,0							0,0
<b>Учні закладів професійної (професійно-технічної) освіти</b>																			
ЗПТО	0	0	0																
<b>Студенти закладів фахової передвищої освіти та коледжів</b>																			
ЗФПО та коледжі	0																		
<b>Разом</b>	<b>1 188</b>		<b>90</b>		<b>86</b>		<b>2 680</b>	<b>151,9</b>	<b>28 880,8</b>		<b>5 528,6</b>	<b>34 409,4</b>							<b>34 891,2</b>

## Залозецька ТГ

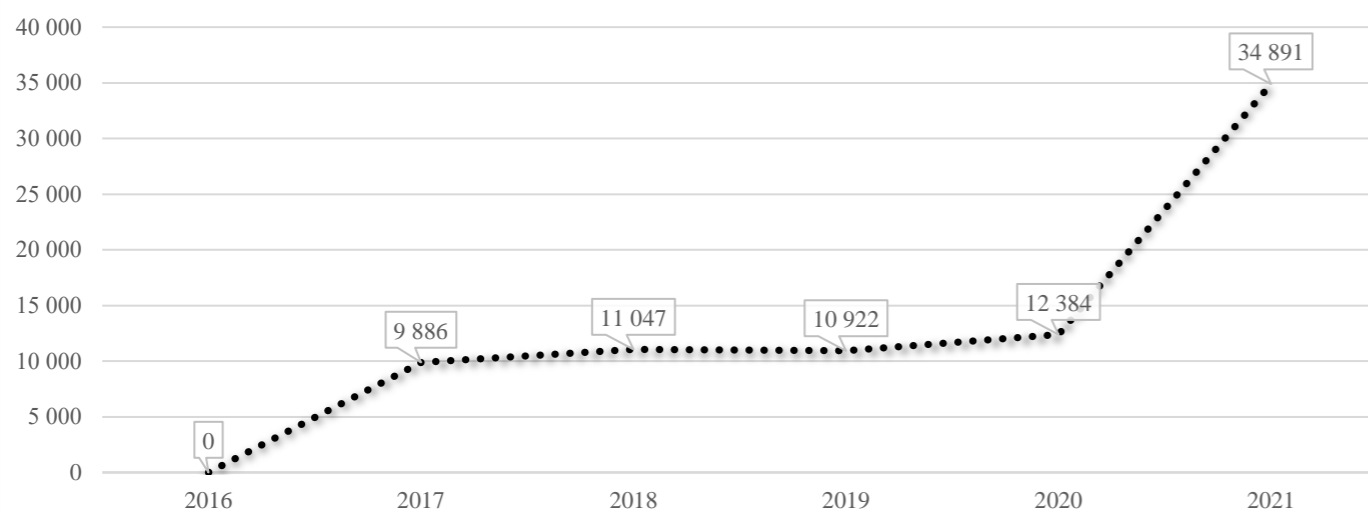
### Кількість учнів комунальних ЗЗСО



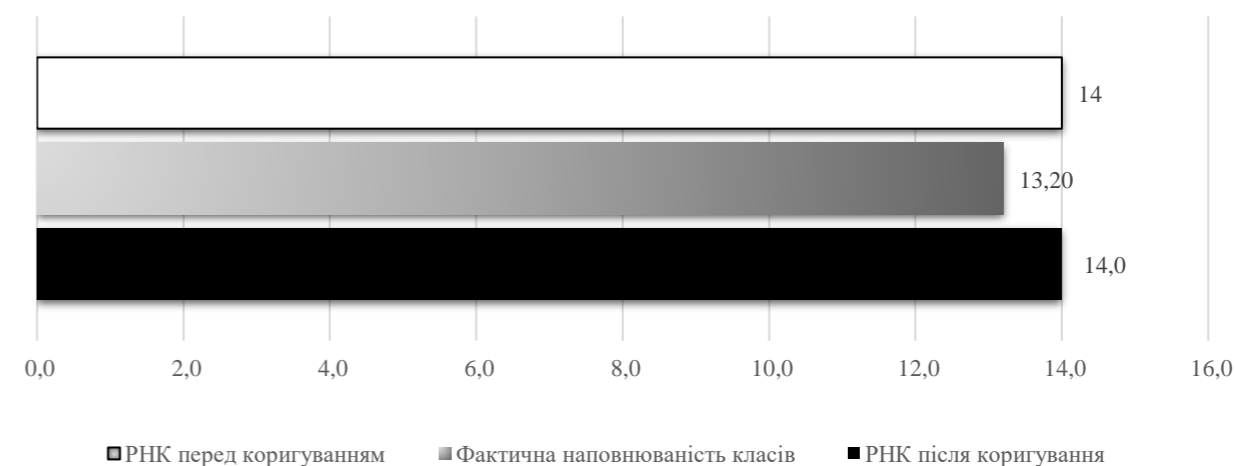
### Порівняння РНК з ФНК



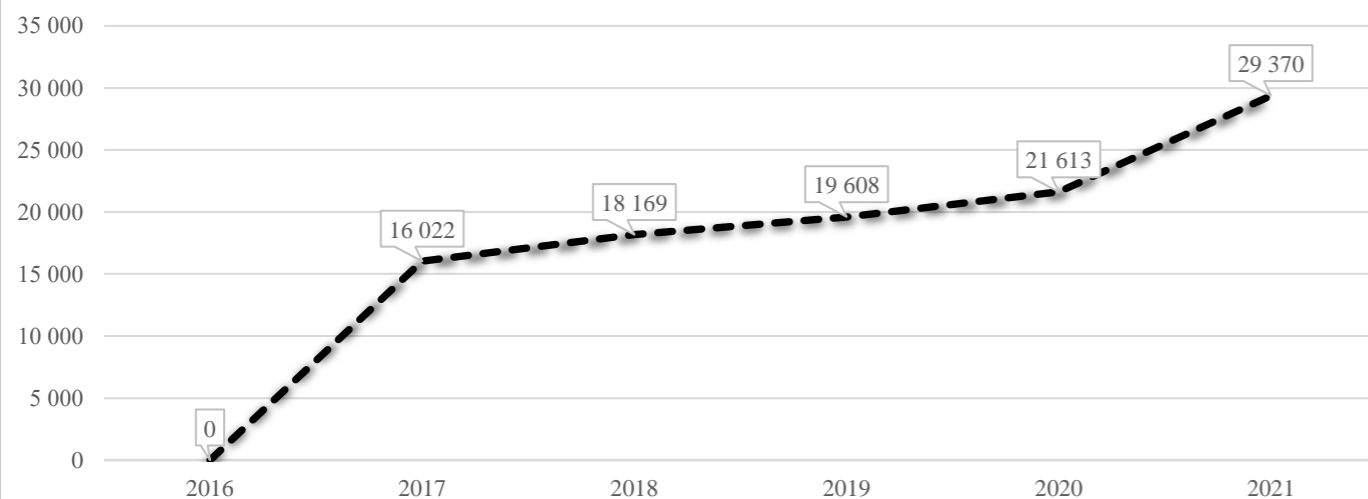
### Субвенція на учнів комунальних ЗЗСО, тис. грн



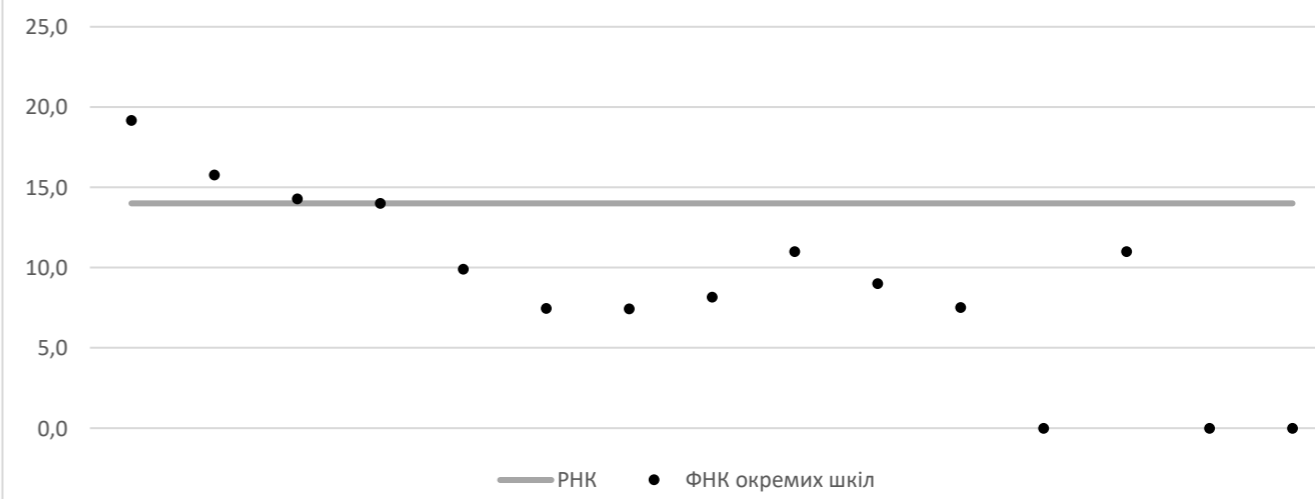
### Коригування РНК



### В середньому субвенція на одного учня, грн



### ФНК окремих ЗЗСО до РНК ТГ



**Перелік закладів загальної середньої освіти (дані з ДІСО станом на 05.09.2020)**

**Залозецька ТГ**

**РНК = 14; ФНК = 13,2**

		ЗЗСО		Учні	
↑	ЗЗСО з ФНК більш ніж 15 (РНК + 1)	2	13,3%	531	44,7%
↔	ЗЗСО з ФНК від 13 до 15	2	13,3%	283	23,8%
↓	ЗЗСО з ФНК менш ніж 13 (РНК - 1)	8	53,3%	344	29,0%
—	ЗЗСО без класів	3	20,0%	30	2,5%

ID	Назва ЗЗСО	Ступінь	Статус	ID		ФНК		
				опорного ЗЗСО	Кількість учнів			
18059	СЗОШ смт Залізці	I-III	опорна		326	17	19,18	↑
18063	Гас-Розтоцький НВК	I-III			205	13	15,77	↑
18065	ЗОШ I-III ст. с. Загір'я	I-III			157	11	14,27	↔
18089	ЗОШ I-II ст. с. Ренева	I-II			126	9	14,00	↔
18101	Гаї-за-Рудівська філія I ступеня	I	філія	18059	33	3	11,00	↓
18097	ЗОШ Іст. с.Бліх	I			11	1	11,00	↓
18067	ЗОШ I-III ст. с.Мильного	I-III			99	10	9,90	↓
18108	ЗОШ I ст. с. Панасівка	I			18	2	9,00	↓
18088	ЗОШ I-II ст. с.Ратищів	I-II			49	6	8,17	↓
18117	Філія I ступеня с. Чистоподи	I	філія	18059	15	2	7,50	↓
18075	ЗОШ I-II ст. с.Білоголів	I-II			67	9	7,44	↓
18091	ЗОШ I-II ст. с.Серетця	I-II			52	7	7,43	↓
18086	Підберізецька ЗОШ I ст.	I			12	0		—
18109	Піщанська філія I ступеня	I	філія	18059	7	0		—
18118	ЗОШ I ст. с. Чорний Ліс	I			11	0		—