



ІНФОРМАЦІЙНА ДОВІДКА ЩОДО РОЗРАХУНКУ ОБСЯГУ ОСВІТНЬОЇ СУБВЕНЦІЇ НА 2021 РІК:

ГУСЯТИНСЬКА ТГ

Базова інформація про засновника:

Засновник	Гусятинська селищна територіальна громада		
Код бюджету	19505000000		
Область	Тернопільська	Фактична наповнюваність класів	15,12
Тип	Селищна ТГ	Розрахункова наповнюваність класів	16,5
Площа (км ²)	248,2	Сільське населення (%)	55,0
Населення (осіб)	15 745	Щільність населення (осіб на км ²)	63,4
Сільське населення (осіб)	8 664	Щільність учнів (учнів на км ²)	5,8
Чи здійснюється коригування розрахункової наповнюваності класів (п. 5 Формули)?	Ні		

Історичні дані щодо учнів комунальних ЗЗСО

Фактичні значення	2016	2017	2018	2019	2020	2021
Кількість учнів ЗЗСО	768	774	785	794	797	1 436
Обсяг субвенції (тис. грн)	7 388	7 655	10 959	11 954	13 689	36 652
Субвенція на учня (грн)	9 620	9 890	13 960	15 056	17 175	25 524
ФНК			19,1	18,9	19,9	15,1
РНК			20,5	20,5	20,5	16,5
Зміна за роками	2016	2017	2018	2019	2020	2021
Учні		0,8%	1,4%	1,1%	0,4%	80,2%
Субвенція (тис. грн)		3,6%	43,2%	9,1%	14,5%	167,8%
Субвенція на учня (грн)		2,8%	41,2%	7,8%	14,1%	48,6%
ФНК				-0,2	1,0	-4,8
РНК				0,0	0,0	-4,0

Підсумки розподілу субвенції на 2021 рік:

	К-ть учнів (факт)	К-ть класів (факт)	Сума (тис. грн)	На учня (грн)	На клас (грн)
Учні комунальних ЗЗСО, з них у гірських населених пунктах в тому числі поділ класів на групи	1436	95	35 402,0	24 653	372 653
Учні спеціальних шкіл (класів) та НРЦ, з них у гірських населених пунктах в тому числі поділ класів на групи	0		480,1		
Учні класів з вечірньою формою	0				
Вихованці інтернатів	0				
Вихованці спеціальних інтернатів	0				
Асистенти в інклюзивних класах	9	7	1 250,0	138 893	
Заклади професійної освіти	0				
Заклади фахової передвищої освіти	0				
Інклюзивно-ресурсні центри	0 ІРЦ				
Учні приватних ЗЗСО	0				
Гусятинська ТГ	1 436	95	36 652,1		

Детальний розрахунок обсягу освітньої субвенції на 2021 рік для Гусятинської ТГ

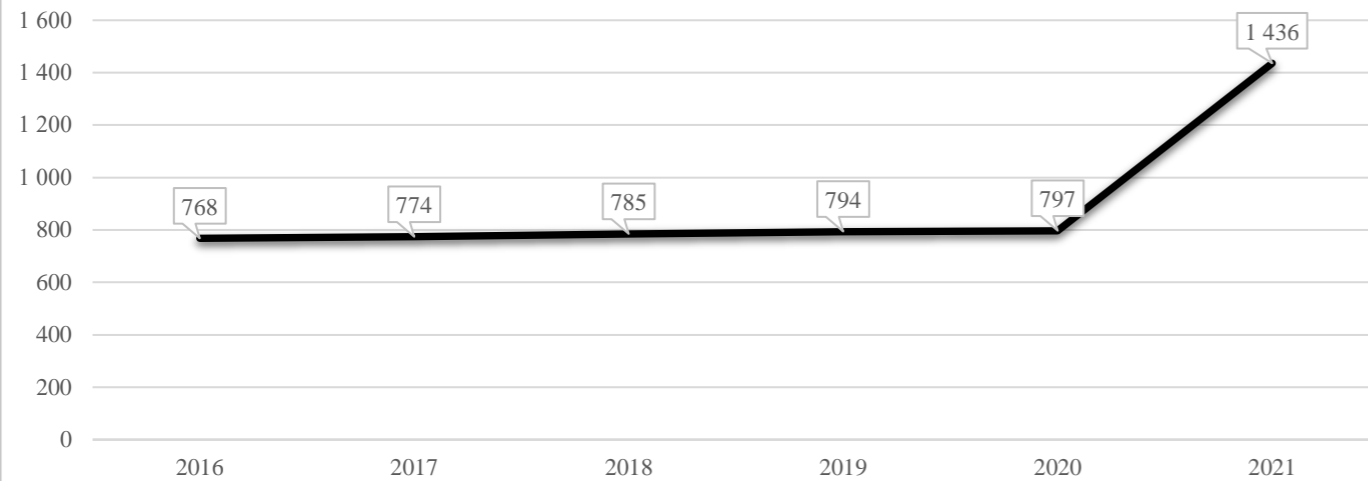
Коефіцієнти, що застосовуються для даного засновника:

Коефіцієнт Кіпп для денних шкіл	0,484	Норматив бюджетної забезпеченості (грн)	9 615
Розподіл на одного учня для педагогічних працівників, які не проводять уроки (денні школи), грн	4 654	Річна заробітна плата вчителя з нарахуваннями (тис. грн)	190,38
Коефіцієнт Кіпп для вечірніх шкіл	0,199	Річна заробітна плата асистентів вчителів та ПП ІРЦ з нарахуваннями (тис. грн)	178,58
Розподіл на одного учня для педагогічних працівників, які не проводять уроки (вечірні школи), грн	1 913	Розрахункова наповнюваність класів	16,5
Коефіцієнт поділу класів на групи при вивченні окремих предметів для учнів групи І	1,017		
Коефіцієнт поділу класів на групи при вивченні окремих предметів для учнів групи ІІ	1,047		

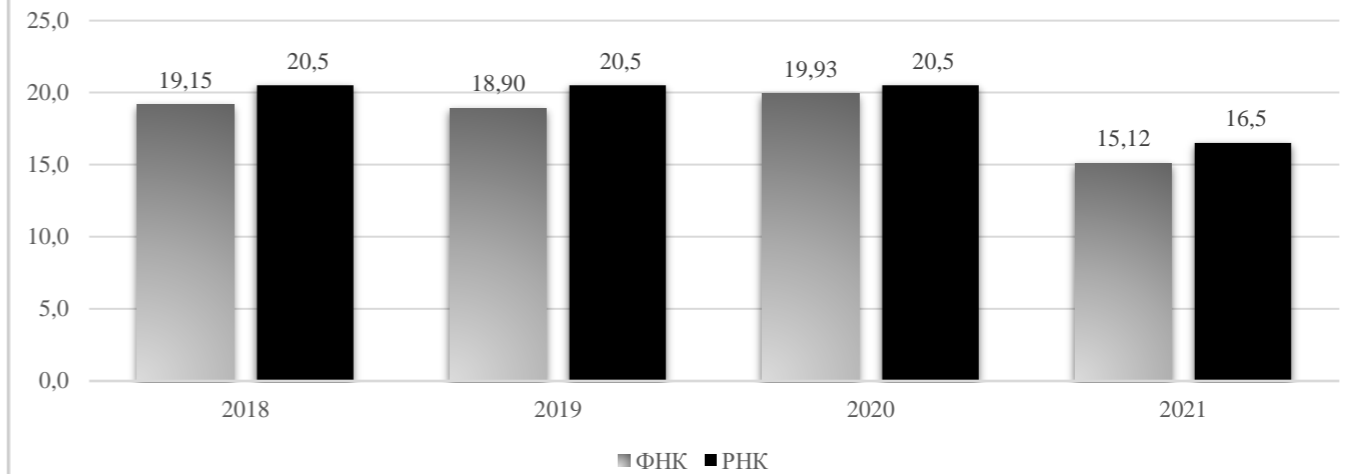
Рівень освіти Назва колонки	Кількість учнів А	З них учнів ЗЗСО у гірських населених пунктах		Розрахункова наповнюваність класу (групи) Г	Розрахункова кількість класів (груп) І	Кількість годин навчального плану Д	Кількість необхідних годин у тиждень Е	Розрахункова кількість ставок Є	Зарплати вчителів, тис грн Ж	Розподіл на одного учня, для педагогічних працівників, які не проводять уроки, грн З	Зарплата педагогічного персоналу, що не проводить уроки, тис грн И	Зарплата разом (без надбавки за гірську місцевість, без поділу на групи), тис грн І	Коефіцієнт поділу класів на групи ІІ	Кількість ставок вчителів для поділу класів на групи Й	Зарплати персоналу, що проводить уроки у групах при поділі класів, тис грн К	Зарплата педагогічного персоналу разом (без надбавки за гірську місцевість), тис грн Л	Відсоток учнів ЗЗСО, що розташовані у гірській місцевості М	Надбавка для гірської місцевості Н	Зарплата всього педагогічного персоналу разом, тис грн О	
		Фактична кількість класів В	Розрахункова наповнюваність класу (групи) Г																	
<i>Як розраховано</i>	<i>ДІСО</i>	<i>ДІСО</i>	<i>ДІСО</i>	<i>Формула</i>	<i>А / Г</i>	<i>Формула</i>	<i>Г * Д</i>	<i>Е / 18</i>	<i>Є * 190,38</i>	<i>Формула</i>	<i>А * З / 1000</i>	<i>Ж + И</i>	<i>Формула</i>	<i>Є (сума ставок) * І</i>	<i>Й * 190,38</i>	<i>І (сума зарплат) + К</i>	<i>Б / А (сума учнів)</i>	<i>0,25 * М * Л (сума зарплат)</i>	<i>Л + Н</i>	
Учні комунальних ЗЗСО																				
Початкова (1-4)	627		40	16,5	38	25	950	52,8	10 047,7	4 654	2 917,8	12 965,5								
Базова середня (5-9)	739	0	49	16,5	45	34	1 530	85,0	16 182,1	4 654	3 439,1	19 621,1	0,017	2,52	480	35 402,0				35 402,0
Профільна середня (10-11)	70		6	16,5	5	38	190	10,6	2 009,5	4 654	325,8	2 335,3								
Учні спеціальних класів, спеціальних шкіл, навчально-реабілітаційних центрів																				
Початкова (1-4)	0		0			33														
Базова (5-9)	0	0	0			36							0,047	0,00	0	0,0				0,0
Старша (10-11)	0		0			38														
Вихованці інтернатів (кількість ставок = кількість груп * 2)																				
Загальні інтернати	0	0		20,0																
Спеціальні інтернати	0	0		5,0																
Інклюзивні класи (кількість ставок = кількість класів * 1; обсяг субвенції = кількість ставок * 178,58 тис. грн)																				
Інклюзивна	9	0	7					7,0	1 250,0			1 250,0						0,0	0,0	1 250,0
Учні класів з вечірньою (заочною) формою навчання																				
Вечірні класи	0	0	0	11,0																
Приватні ЗЗСО (з урахуванням коефіцієнту 0,8)																				
Приватні 1-4	0					25														
Приватні 5-9	0	0				34														0,0
Приватні 10-11	0					38														
Інклюзивно-ресурсні центри (кількість ставок = 1 керівник + 7 фахівців у кожному ІРЦ; обсяг субвенції = 1 * 249,0 тис. грн + 7 * 178,58 тис. грн)																				
ІРЦ	0 ІРЦ											0,0								0,0
Учні закладів професійної (професійно-технічної) освіти																				
ЗПТО	0	0	0																	
Студенти закладів фахової передвищої освіти та коледжів																				
ЗФПО та коледжі	0																			
Разом	1 436		95		88		2 670	155,3	29 489,3		6 682,7	36 172,0								36 652,1

Гусятинська ТГ

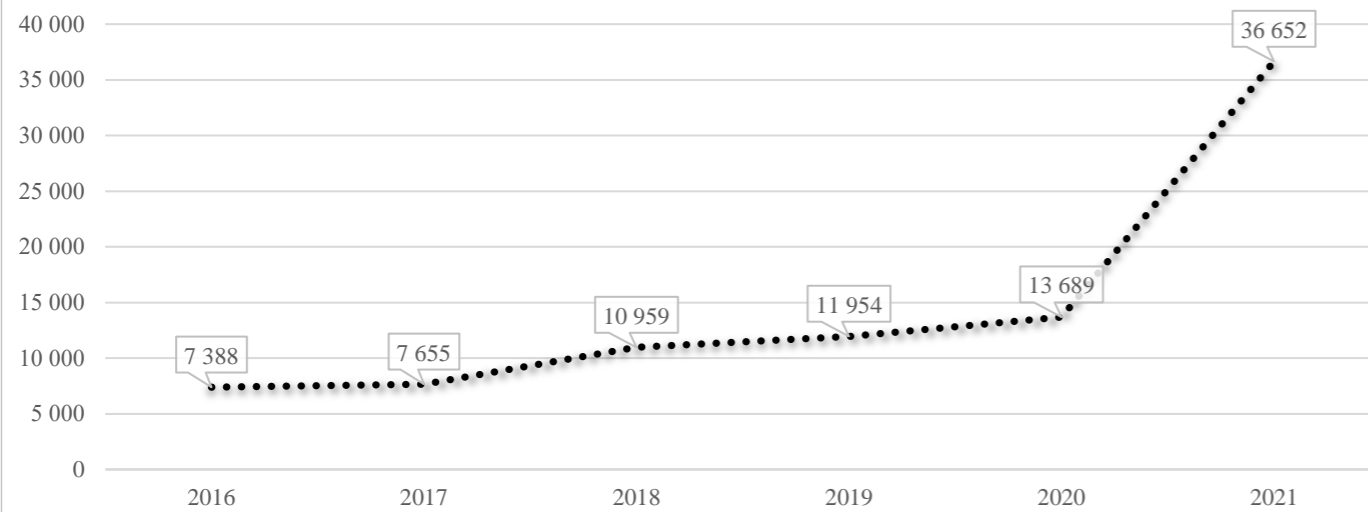
Кількість учнів комунальних ЗЗСО



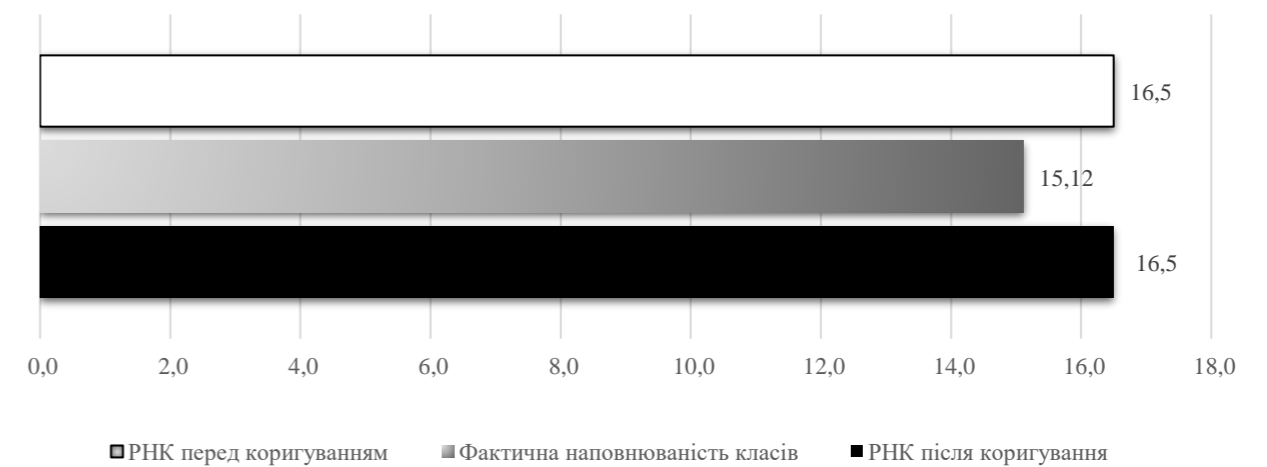
Порівняння РНК з ФНК



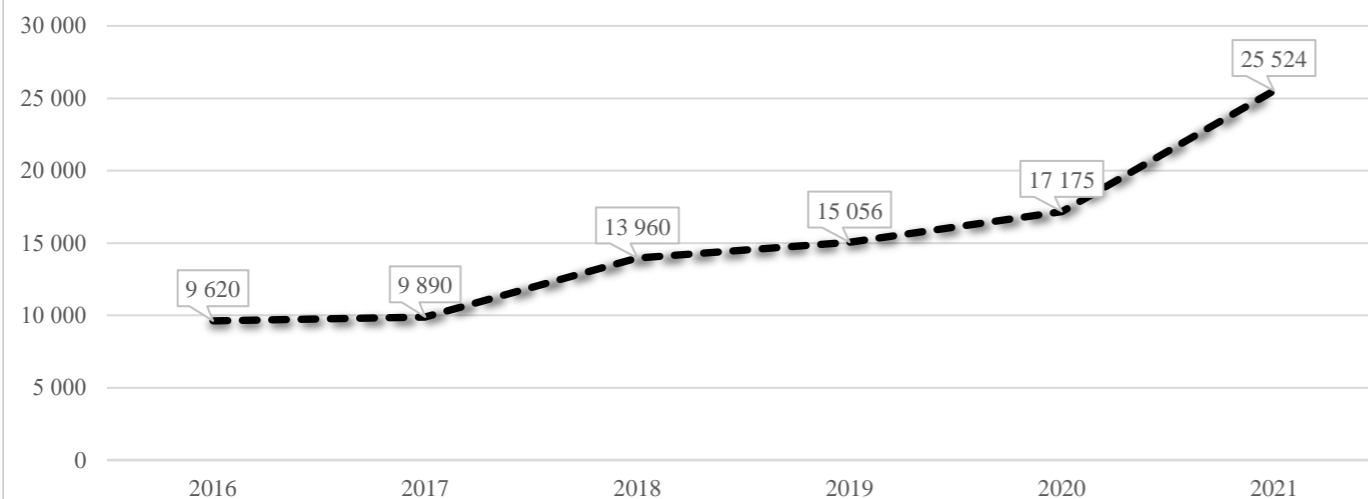
Субвенція на учнів комунальних ЗЗСО, тис. грн



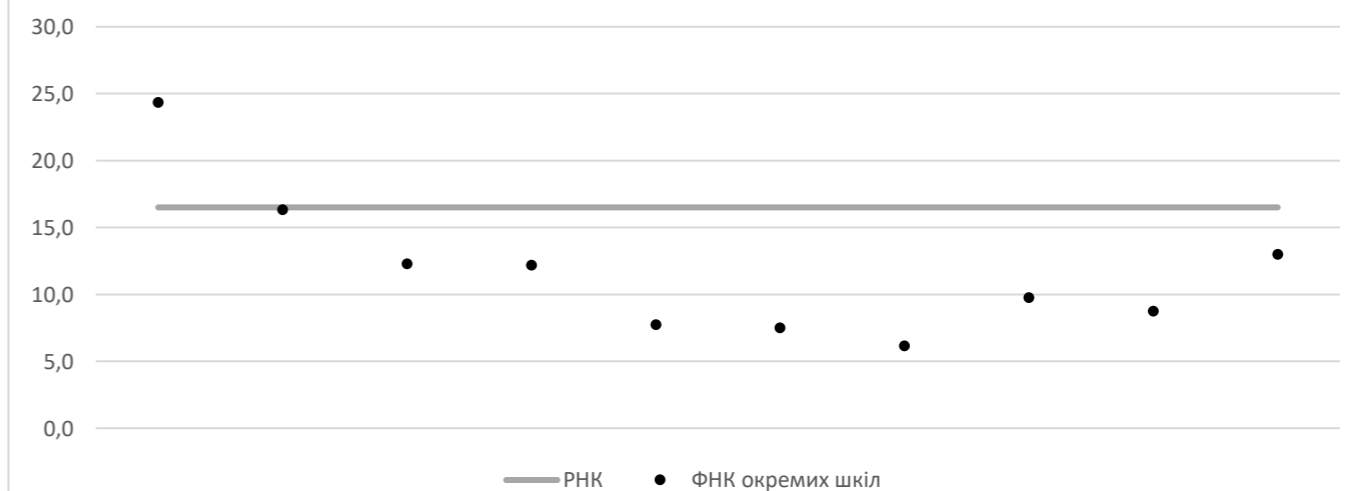
Коригування РНК



В середньому субвенція на одного учня, грн



ФНК окремих ЗЗСО до РНК ТГ



**Перелік закладів загальної середньої освіти (дані з ДІСО станом на 05.09.2020)
Гусятинська ТГ
РНК = 16,5; ФНК = 15,12**

		ЗЗСО		Учні	
↑	ЗЗСО з ФНК більш ніж 17,5 (РНК + 1)	1	10,0%	755	52,6%
↔	ЗЗСО з ФНК від 15,5 до 17,5	1	10,0%	147	10,2%
↓	ЗЗСО з ФНК менш ніж 15,5 (РНК - 1)	8	80,0%	534	37,2%
—	ЗЗСО без класів	0			

ID	Назва ЗЗСО	Ступінь	Статус	ID		ФНК		
				опорного ЗЗСО	Кількість учнів			Кількість класів
17909	ЗОШ I-III ст смт Гусятин	I-III			755	31	24,35	↑
17921	ЗОШ I-III ст. с. Личківці	I-III			147	9	16,33	↔
18536	Коцюбинчицька ЗОШ I-II ступенів	I-II			26	2	13,00	↓
17924	ЗОШ I-III ст. с. Постолівка	I-III			135	11	12,27	↓
17917	ЗОШ I-III ст. с. Городниця	I-III			134	11	12,18	↓
17930	ЗОШ I-II ст. с. Вільхівчик	I-II			39	4	9,75	↓
17945	ЗОШ I-II ст. с. Суходіл	I-II			35	4	8,75	↓
17942	ЗОШ I-II ступенів села Сидорів	I-II			62	8	7,75	↓
17941	ЗОШ I-II ст. с. Самолуски	I-II			60	8	7,50	↓
18537	Кривеньківська ЗОШ I-II ступнів	I-II			43	7	6,14	↓