



МІНІСТЕРСТВО
ОСВІТИ І НАУКИ
УКРАЇНИ

ІНФОРМАЦІЙНА ДОВІДКА ЩОДО РОЗРАХУНКУ ОБСЯГУ ОСВІТНЬОЇ СУБВЕНЦІЇ НА 2021 РІК:

БУЧАЦЬКА ТГ

Базова інформація про засновника:

Засновник	Бучацька міська територіальна громада		
Код бюджету	19555000000		
Область	Тернопільська	Фактична наповнюваність класів	14,05
Тип	Міська ТГ	Розрахункова наповнюваність класів	14,0
Площа (км ²)	531,2	Сільське населення (%)	67,6
Населення (осіб)	38 181	Щільність населення (осіб на км ²)	71,9
Сільське населення (осіб)	25 803	Щільність учнів (учнів на км ²)	8,1
Чи здійснюється коригування розрахункової наповнюваності класів (п. 5 Формули)?	Ні		

Історичні дані щодо учнів комунальних ЗЗСО

Фактичні значення	2016	2017	2018	2019	2020	2021
Кількість учнів ЗЗСО						4 326
Обсяг субвенції (тис. грн)						127 779
Субвенція на учня (грн)						29 538
ФНК						14,0
РНК						14,0

Зміна за роками	2016	2017	2018	2019	2020	2021
Учні						
Субвенція (тис. грн)						
Субвенція на учня (грн)						
ФНК						
РНК						

Підсумки розподілу субвенції на 2021 рік:

	К-ть учнів (факт)	К-ть класів (факт)	Сума (тис. грн)	На учня (грн)	На клас (грн)
Учні комунальних ЗЗСО,	4326	308	123 672,1	28 588	401 533
з них у гірських населених пунктах					
в тому числі поділ класів на групи			1 730,8		
Учні спеціальних шкіл (класів) та НРЦ,	0				
з них у гірських населених пунктах					
в тому числі поділ класів на групи					
Учні класів з вечірньою формою	0				
Вихованці інтернатів	0				
Вихованці спеціальних інтернатів	0				
Асистенти в інклюзивних класах	23	23	4 107,3	178 577	
Заклади професійної освіти	0				
Заклади фахової передвищої освіти	0				
Інклюзивно-ресурсні центри	0 ІРЦ				
Учні приватних ЗЗСО	0				
Бучацька ТГ	4 326	308	127 779,4		

Детальний розрахунок обсягу освітньої субвенції на 2021 рік для Бучацької ТГ

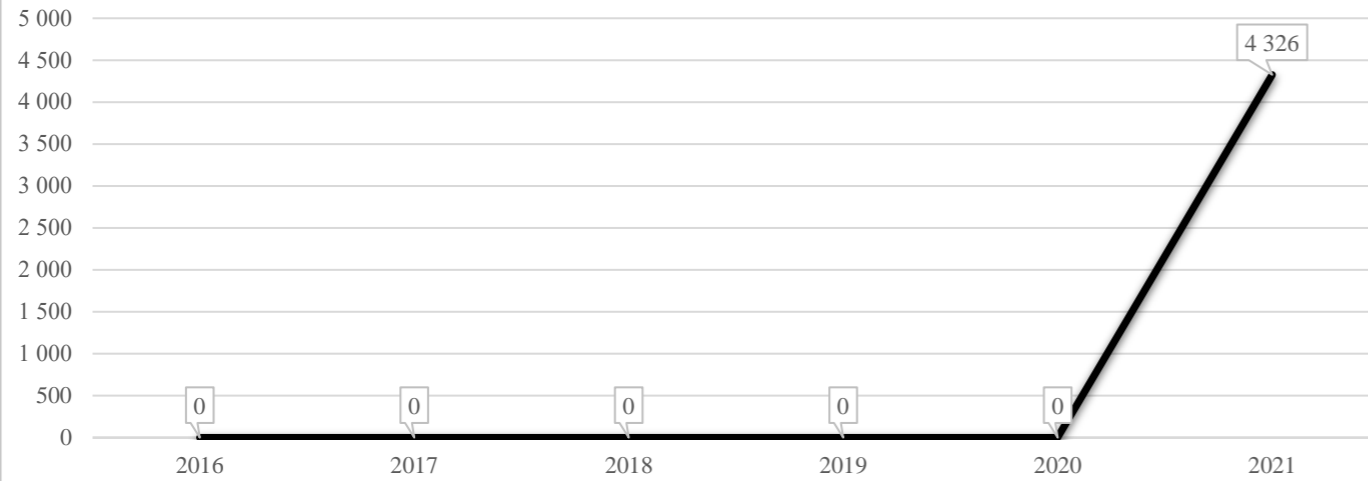
Коефіцієнти, що застосовуються для даного засновника:

Коефіцієнт Кіпп для денних шкіл	0,484	Норматив бюджетної забезпеченості (грн)	9 615
Розподіл на одного учня для педагогічних працівників, які не проводять уроки (денні школи), грн	4 654	Річна заробітна плата вчителя з нарахуваннями (тис. грн)	190,38
Коефіцієнт Кіпп для вечірніх шкіл	0,199	Річна заробітна плата асистентів вчителів та ПП ІРЦ з нарахуваннями (тис. грн)	178,58
Розподіл на одного учня для педагогічних працівників, які не проводять уроки (вечірні школи), грн	1 913	Розрахункова наповнюваність класів	14,0
Коефіцієнт поділу класів на групи при вивченні окремих предметів для учнів групи І	1,017		
Коефіцієнт поділу класів на групи при вивченні окремих предметів для учнів групи ІІ	1,047		

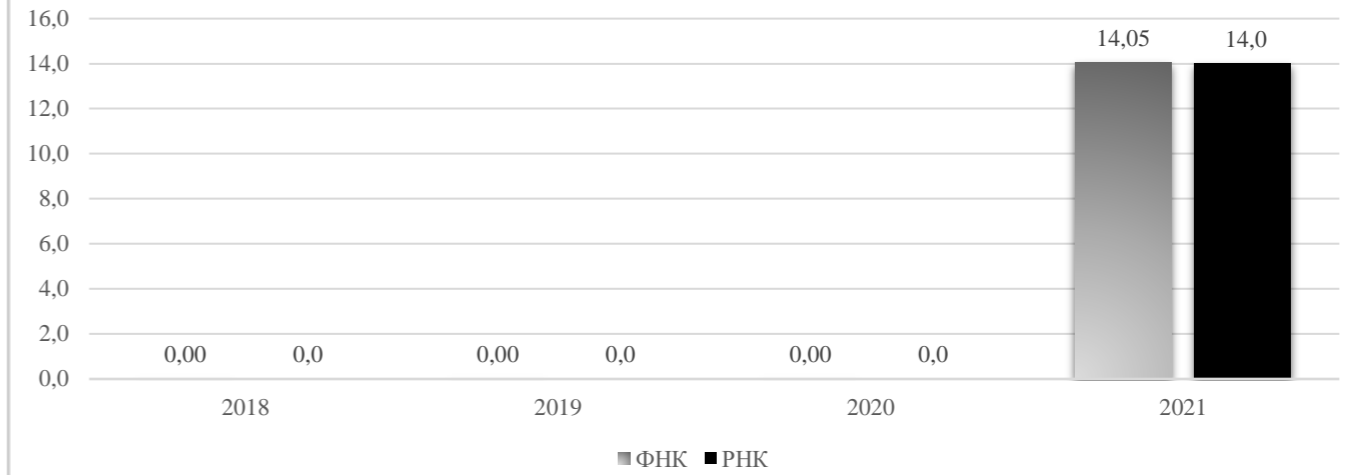
Рівень освіти	Кількість учнів	З них учнів гірських населених пунктах	Фактична кількість класів	Розрахункова наповнюваність класу (групи)	Розрахункова кількість класів (груп)	Кількість годин навчального плану	Кількість необхідних годин у тиждень	Розрахункова кількість ставок	Зарплати вчителів, тис грн	Розподіл на одного учня, для педагогічних працівників, які не проводять уроки, грн	Зарплата педагогічного персоналу, що не проводить уроки, тис грн	Зарплата разом (без надбавки за гірську місцевість, без поділу на групи), тис грн	Коефіцієнт поділу класів на групи	Кількість ставок вчителів для поділу класів на групи	Зарплати персоналу, що проводить уроки у групах при поділі класів, тис грн	Зарплата педагогічного персоналу разом (без надбавки за гірську місцевість), тис грн	Відсоток учнів ЗЗСО, що розташовані у гірській місцевості	Надбавка для гірської місцевості	Зарплата всього педагогічного персоналу разом, тис грн
Назва колонки	A	B	B	Г	Г	Д	Е	Є	Ж	З	И	І	І	Й	К	Л	М	Н	О
<i>Як розраховано</i>	<i>ДІСО</i>	<i>ДІСО</i>	<i>ДІСО</i>	<i>Формула</i>	<i>A / Г</i>	<i>Формула</i>	<i>Г * Д</i>	<i>E / 18</i>	<i>Є * 190,38</i>	<i>Формула</i>	<i>A * З / 1000</i>	<i>Ж + И</i>	<i>Формула</i>	<i>Є (сума ставок) * І</i>	<i>Й * 190,38</i>	<i>I (сума зарплат) + К</i>	<i>Б / А (сума учнів)</i>	<i>0,25 * М * Л (сума зарплат)</i>	<i>Л + Н</i>
Учні комунальних ЗЗСО																			
Початкова (1-4)	1 669		127	14,0	120	25	3 000	166,7	31 729,6	4 654	7 767,0	39 496,5							
Базова середня (5-9)	2 202	0	150	14,0	158	34	5 372	298,4	56 817,0	4 654	10 247,4	67 064,4	0,017	9,09	1 731	123 672,1			123 672,1
Профільна середня (10-11)	455		31	14,0	33	38	1 254	69,7	13 263,0	4 654	2 117,4	15 380,4							
Учні спеціальних класів, спеціальних шкіл, навчально-реабілітаційних центрів																			
Початкова (1-4)	0		0			33													
Базова (5-9)	0	0	0			36							0,047	0,00	0	0,0			0,0
Старша (10-11)	0		0			38													
Вихованці інтернатів (кількість ставок = кількість груп * 2)																			
Загальні інтернати	0	0		20,0															
Спеціальні інтернати	0	0		5,0															
Інклюзивні класи (кількість ставок = кількість класів * 1; обсяг субвенції = кількість ставок * 178,58 тис. грн)																			
Інклюзивна	23	0	23					23,0	4 107,3			4 107,3					0,0	0,0	4 107,3
Учні класів з вечірньою (заочною) формою навчання																			
Вечірні класи	0	0	0	11,0															
Приватні ЗЗСО (з урахуванням коефіцієнту 0,8)																			
Приватні 1-4	0					25													
Приватні 5-9	0	0				34													0,0
Приватні 10-11	0					38													
Інклюзивно-ресурсні центри (кількість ставок = 1 керівник + 7 фахівців у кожному ІРЦ; обсяг субвенції = 1 * 249,0 тис. грн + 7 * 178,58 тис. грн)																			
ІРЦ	0 ІРЦ											0,0							0,0
Учні закладів професійної (професійно-технічної) освіти																			
ЗПТО	0	0	0																
Студенти закладів фахової передвищої освіти та коледжів																			
ЗФПО та коледжі	0																		
Разом	4 326		308		311		9 626	557,8	105 916,8			20 131,8	126 048,6						127 779,4

Бучацька ТГ

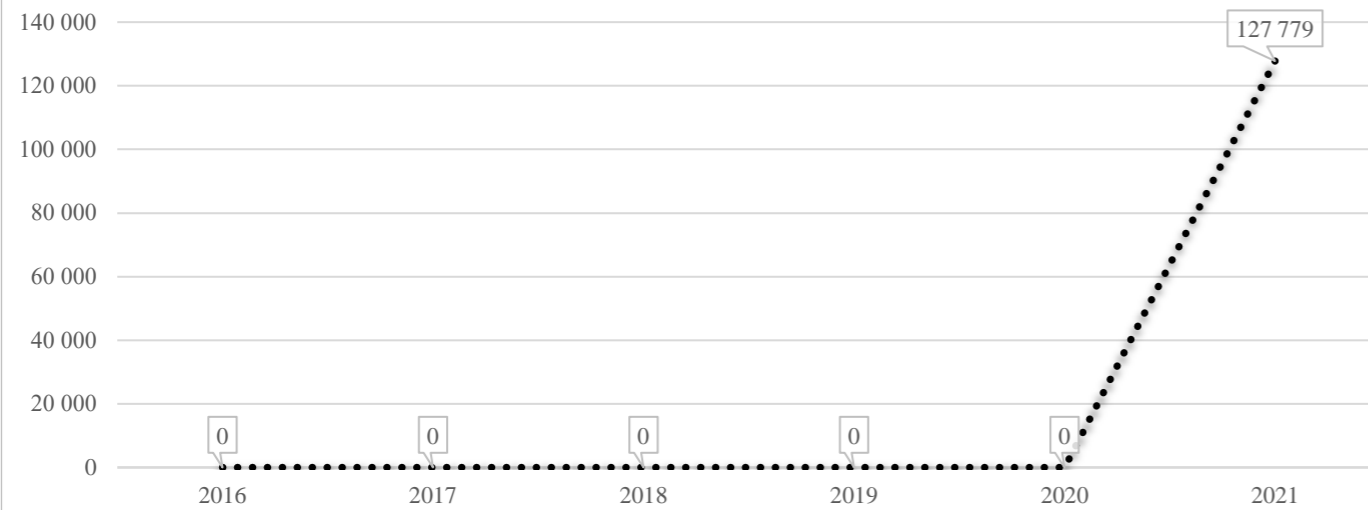
Кількість учнів комунальних ЗЗСО



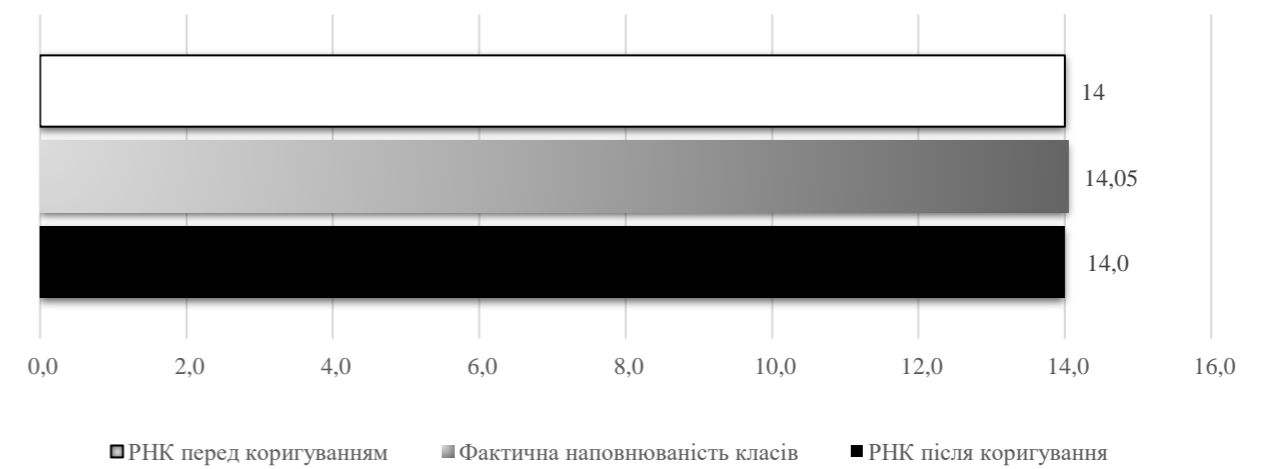
Порівняння РНК з ФНК



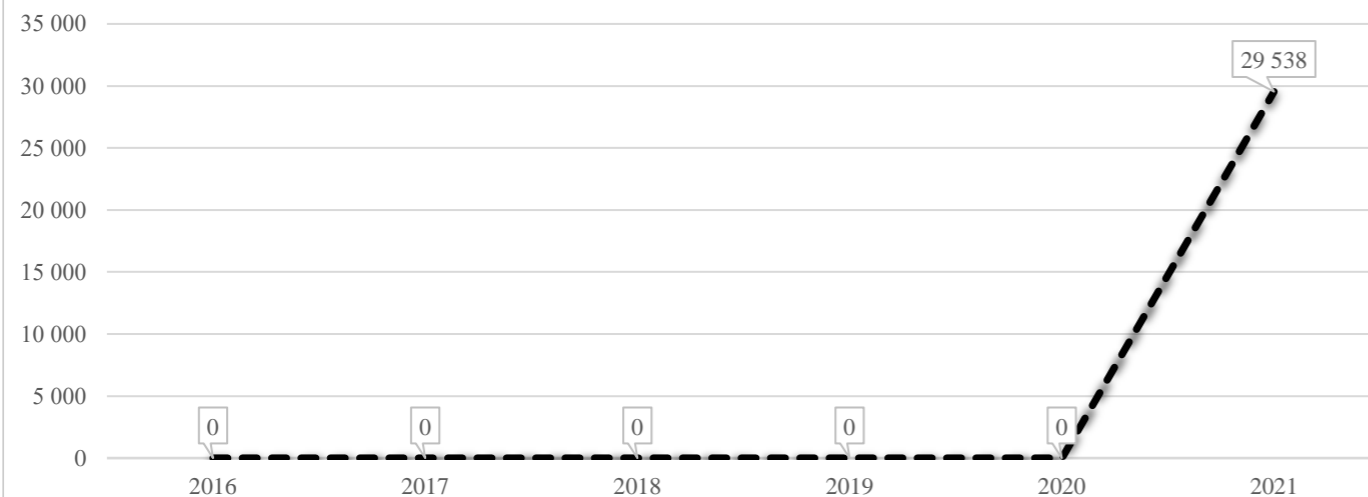
Субвенція на учнів комунальних ЗЗСО, тис. грн



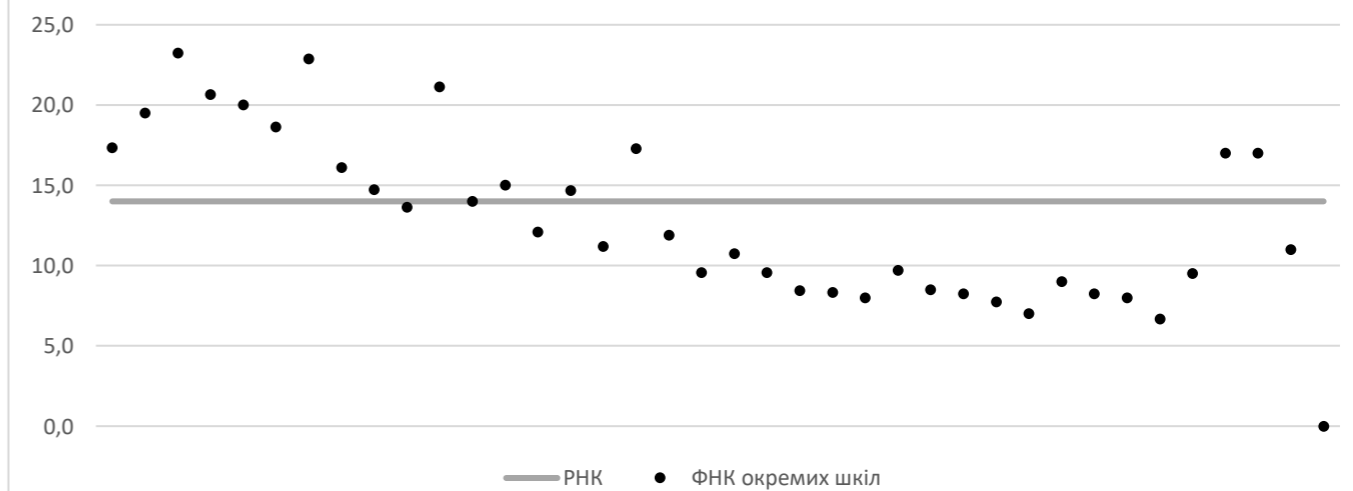
Коригування РНК



В середньому субвенція на одного учня, грн



ФНК окремих ЗЗСО до РНК ТГ



Перелік закладів загальної середньої освіти (дані з ДІСО станом на 05.09.2020)
Бучацька ТГ
РНК = 14; ФНК = 14,05

		ЗЗСО		Учні	
↑	ЗЗСО з ФНК більш ніж 15 (РНК + 1)	12	31,6%	2 282	52,8%
↔	ЗЗСО з ФНК від 13 до 15	5	13,2%	719	16,6%
↓	ЗЗСО з ФНК менш ніж 13 (РНК - 1)	20	52,6%	1 316	30,4%
—	ЗЗСО без класів	1	2,6%	9	0,2%

ID	Назва ЗЗСО	Ступінь	Статус	ID		ФНК		
				опорного ЗЗСО	Кількість учнів			
17849	Бучацька гімназія імені В.М. Гнатюка	II-III			302	13	23,23	↑
17893	Бучацька ЗОШ №1	I			183	8	22,88	↑
17867	Бучацький ліцей	I-III			148	7	21,14	↑
17859	Переволоцька ЗОШ	I-III			248	12	20,67	↑
17853	Бариська ЗОШ	I-III			240	12	20,00	↑
17851	Бучацька ЗОШ №1	I-III			312	16	19,50	↑
17852	Бучацька ЗОШ №3	I-III			205	11	18,64	↑
17850	Бучацька ЗОШ I-III ст. №2	I-III			312	18	17,33	↑
17868	Бучацький колегіум ім. Св. Йосафата	II-III			121	7	17,29	↑
17900	Новосільська ЗОШ I ступеня	I			17	1	17,00	↑
17908	Верб'ятинська ЗОШ	I			17	1	17,00	↑
17854	Жизномирська ЗОШ	I-III			177	11	16,09	↑
17889	Ріпинецька ЗОШ I-II ступенів	I-II			135	9	15,00	↔
17856	Зубрецька ЗОШ I-III ст	I-III			162	11	14,73	↔
17890	Сороцька ЗОШ	I-II			132	9	14,67	↔
17858	Осівецька ЗОШ	I-III			140	10	14,00	↔
17866	Язловецька ЗОШ	I-III			150	11	13,64	↔
17857	Озерянська ЗОШ	I-III			133	11	12,09	↓
17891	Старопетликівська ЗОШ	I-II			107	9	11,89	↓
17861	Порохівська ЗОШ	I-III			123	11	11,18	↓
17907	Передмістянська ЗОШ I ст.	I			11	1	11,00	↓
17878	Зеленська ЗОШ	I-II			86	8	10,75	↓
17872	Бобулинська ЗОШ I-II ступенів	I-II			68	7	9,71	↓
17870	Бучацька ЗОШ I-II ступенів	I-II			86	9	9,56	↓
17888	Підзамочківська ЗОШ I-II ст.	I-II			86	9	9,56	↓
17897	Малозаліщицька ЗОШ I ступенів	I			19	2	9,50	↓
17873	Доброполе ЗОШ	I-II			45	5	9,00	↓
17882	Ліщанецька ЗОШ	I-II			68	8	8,50	↓
17874	Дулібська ЗОШ	I-II			76	9	8,44	↓
17877	Звенигородська ЗОШ	I-II			75	9	8,33	↓
17885	Новопетликівська ЗОШ	I-II			66	8	8,25	↓
17894	Бучацька ЗОШ I ст. №2	I			33	4	8,25	↓
17876	Заривинецька ЗОШ I-II ступенів	I-II			72	9	8,00	↓
17895	Білявинська ЗОШ	I			24	3	8,00	↓
17875	Жниборідська ЗОШ	I-II			62	8	7,75	↓
17871	Берем'янська ЗОШ	I-II			56	8	7,00	↓
17902	Рукомиська ЗОШ I ст.	I			20	3	6,67	↓
17879	Киданівська ЗОШ	I			9	0		—