



ІНФОРМАЦІЙНА ДОВІДКА ЩОДО РОЗРАХУНКУ ОБСЯГУ ОСВІТНЬОЇ СУБВЕНЦІЇ НА 2021 РІК:

МОНАСТИРИСЬКА ТГ

Базова інформація про засновника:

Засновник	Монастириська міська територіальна громада		
Код бюджету	19546000000		
Область	Тернопільська	Фактична наповнюваність класів	12,14
Тип	Міська ТГ	Розрахункова наповнюваність класів	14,0
Площа (км ²)	472,7	Сільське населення (%)	71,9
Населення (осіб)	19 757	Щільність населення (осіб на км ²)	41,8
Сільське населення (осіб)	14 206	Щільність учнів (учнів на км ²)	4,0
Чи здійснюється коригування розрахункової наповнюваності класів (п. 5 Формули)?	Ні		

Історичні дані щодо учнів комунальних ЗЗСО

Фактичні значення	2016	2017	2018	2019	2020	2021
Кількість учнів ЗЗСО				1 161	1 178	1 869
Обсяг субвенції (тис. грн)				20 354	23 229	56 219
Субвенція на учня (грн)				17 531	19 719	30 080
ФНК				14,8	14,4	12,1
РНК				17,0	17,0	14,0
Зміна за роками	2016	2017	2018	2019	2020	2021
Учні					1,5%	58,7%
Субвенція (тис. грн)					14,1%	142,0%
Субвенція на учня (грн)					12,5%	52,5%
ФНК					-0,5	-2,2
РНК					0,0	-3,0

Підсумки розподілу субвенції на 2021 рік:

	К-ть учнів (факт)	К-ть класів (факт)	Сума (тис. грн)	На учня (грн)	На клас (грн)
Учні комунальних ЗЗСО, з них у гірських населених пунктах в тому числі поділ класів на групи	1869	154	53 540,8	28 647	347 667
Учні спеціальних шкіл (класів) та НРЦ, з них у гірських населених пунктах в тому числі поділ класів на групи	0		749,6		
Учні класів з вечірньою формою	0				
Вихованці інтернатів	0				
Вихованці спеціальних інтернатів	0				
Асистенти в інклюзивних класах	16	15	2 678,7	167 416	
Заклади професійної освіти	0				
Заклади фахової передвищої освіти	0				
Інклюзивно-ресурсні центри	0 ІРЦ				
Учні приватних ЗЗСО	0				
Монастириська ТГ	1 869	154	56 219,4		

Детальний розрахунок обсягу освітньої субвенції на 2021 рік для Монастириської ТГ

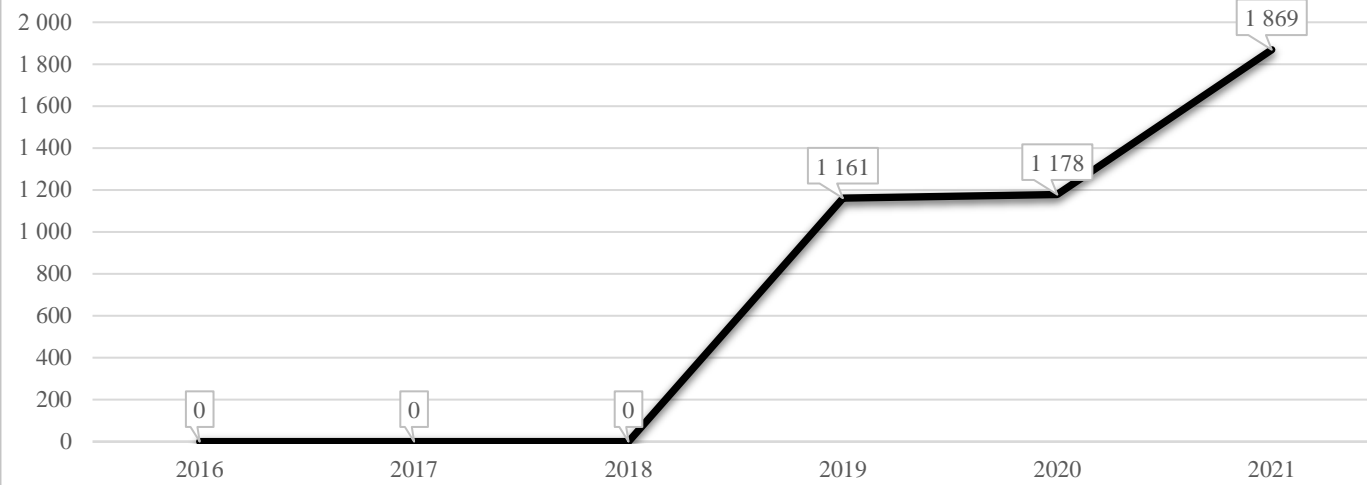
Коефіцієнти, що застосовуються для даного засновника:

Коефіцієнт Кіпп для денних шкіл	0,484	Норматив бюджетної забезпеченості (грн)	9 615
Розподіл на одного учня для педагогічних працівників, які не проводять уроки (денні школи), грн	4 654	Річна заробітна плата вчителя з нарахуваннями (тис. грн)	190,38
Коефіцієнт Кіпп для вечірніх шкіл	0,199	Річна заробітна плата асистентів вчителів та ПП ІРЦ з нарахуваннями (тис. грн)	178,58
Розподіл на одного учня для педагогічних працівників, які не проводять уроки (вечірні школи), грн	1 913	Розрахункова наповнюваність класів	14,0
Коефіцієнт поділу класів на групи при вивченні окремих предметів для учнів групи І	1,017		
Коефіцієнт поділу класів на групи при вивченні окремих предметів для учнів групи ІІ	1,047		

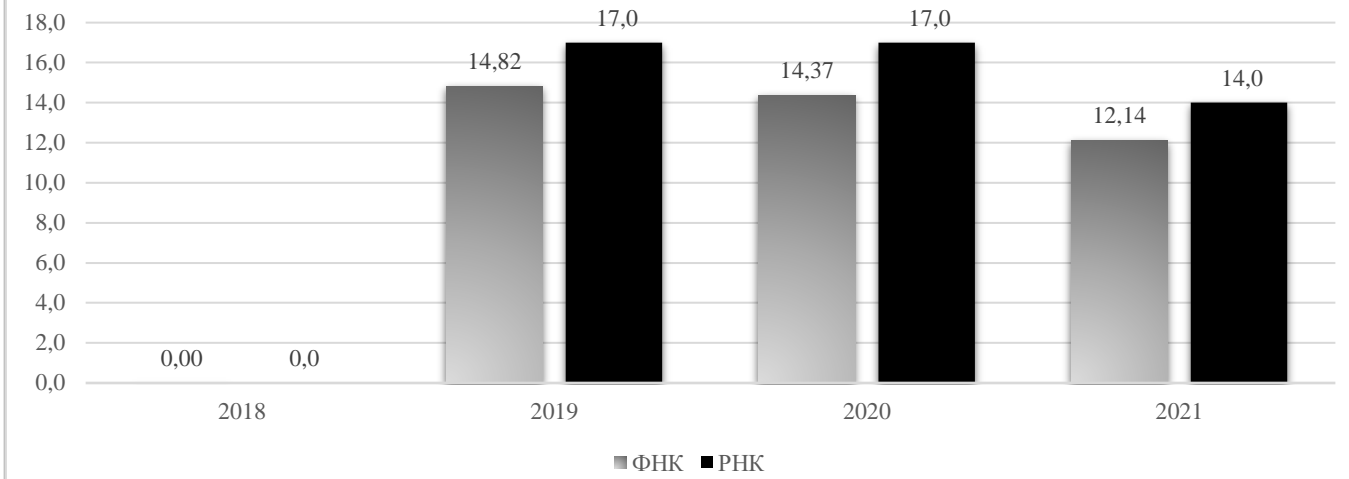
Рівень освіти	Кількість учнів	З них учнів гірських населених пунктах	Фактична кількість класів	Розрахункова наповнюваність класу (групи)	Розрахункова кількість класів (груп)	Кількість годин навчального плану	Кількість необхідних годин у тиждень	Розрахункова кількість ставок	Зарплати вчителів, тис грн	Розподіл на одного учня, для педагогічних працівників, які не проводять уроки, грн	Зарплата педагогічного персоналу, що не проводить уроки, тис грн	Зарплата разом (без надбавки за гірську місцевість, без поділу на групи), тис грн	Коефіцієнт поділу класів на групи	Кількість ставок вчителів для поділу класів на групи	Зарплати персоналу, що проводить уроки у групах при поділі класів, тис грн	Зарплата педагогічного персоналу разом (без надбавки за гірську місцевість), тис грн	Відсоток учнів ЗЗСО, що розташовані у гірській місцевості	Надбавка для гірської місцевості	Зарплата всього педагогічного персоналу разом, тис грн
Назва колонки	A	B	B	Г	Г	Д	Е	Є	Ж	З	И	І	І	Й	К	Л	М	Н	О
<i>Як розраховано</i>	<i>ДІСО</i>	<i>ДІСО</i>	<i>ДІСО</i>	<i>Формула</i>	<i>A / Г</i>	<i>Формула</i>	<i>Г * Д</i>	<i>E / 18</i>	<i>Є * 190,38</i>	<i>Формула</i>	<i>A * З / 1000</i>	<i>Ж + И</i>	<i>Формула</i>	<i>Є (сума ставок) * І</i>	<i>Й * 190,38</i>	<i>I (сума зарплат) + К</i>	<i>Б / А (сума учнів)</i>	<i>0,25 * М * Л (сума зарплат)</i>	<i>Л + Н</i>
Учні комунальних ЗЗСО																			
Початкова (1-4)	729		69	14,0	53	25	1 325	73,6	14 013,9	4 654	3 392,5	17 406,4							
Базова середня (5-9)	946	0	72	14,0	68	34	2 312	128,4	24 452,9	4 654	4 402,4	28 855,3	0,017	3,94	750	53 540,8			53 540,8
Профільна середня (10-11)	194		13	14,0	14	38	532	29,6	5 626,7	4 654	902,8	6 529,5							
Учні спеціальних класів, спеціальних шкіл, навчально-реабілітаційних центрів																			
Початкова (1-4)	0		0			33													
Базова (5-9)	0	0	0			36							0,047	0,00	0	0,0			0,0
Старша (10-11)	0		0			38													
Вихованці інтернатів (кількість ставок = кількість груп * 2)																			
Загальні інтернати	0	0		20,0															
Спеціальні інтернати	0	0		5,0															
Інклюзивні класи (кількість ставок = кількість класів * 1; обсяг субвенції = кількість ставок * 178,58 тис. грн)																			
Інклюзивна	16	0	15					15,0	2 678,7			2 678,7					0,0	0,0	2 678,7
Учні класів з вечірньою (заочною) формою навчання																			
Вечірні класи	0	0	0	11,0															
Приватні ЗЗСО (з урахуванням коефіцієнту 0,8)																			
Приватні 1-4	0					25													
Приватні 5-9	0	0				34													0,0
Приватні 10-11	0					38													
Інклюзивно-ресурсні центри (кількість ставок = 1 керівник + 7 фахівців у кожному ІРЦ; обсяг субвенції = 1 * 249,0 тис. грн + 7 * 178,58 тис. грн)																			
ІРЦ	0 ІРЦ											0,0							0,0
Учні закладів професійної (професійно-технічної) освіти																			
ЗПТО	0	0	0																
Студенти закладів фахової передвищої освіти та коледжів																			
ЗФПО та коледжі	0																		
Разом	1 869		154		135		4 169	246,6	46 772,2		8 697,7	55 469,9							56 219,4

Монастириська ТГ

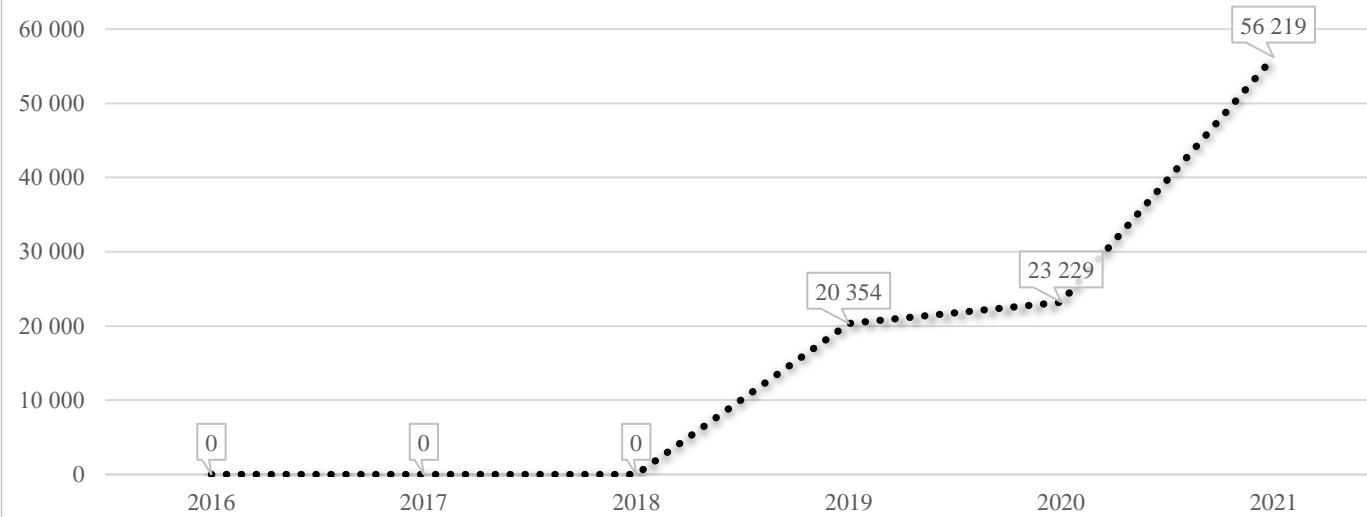
Кількість учнів комунальних ЗЗСО



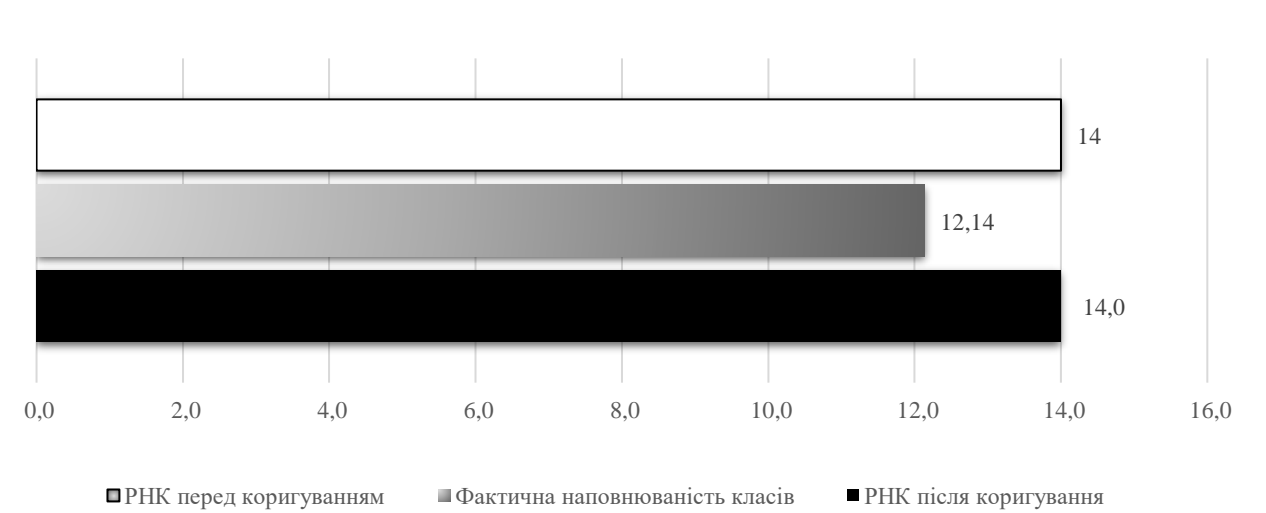
Порівняння РНК з ФНК



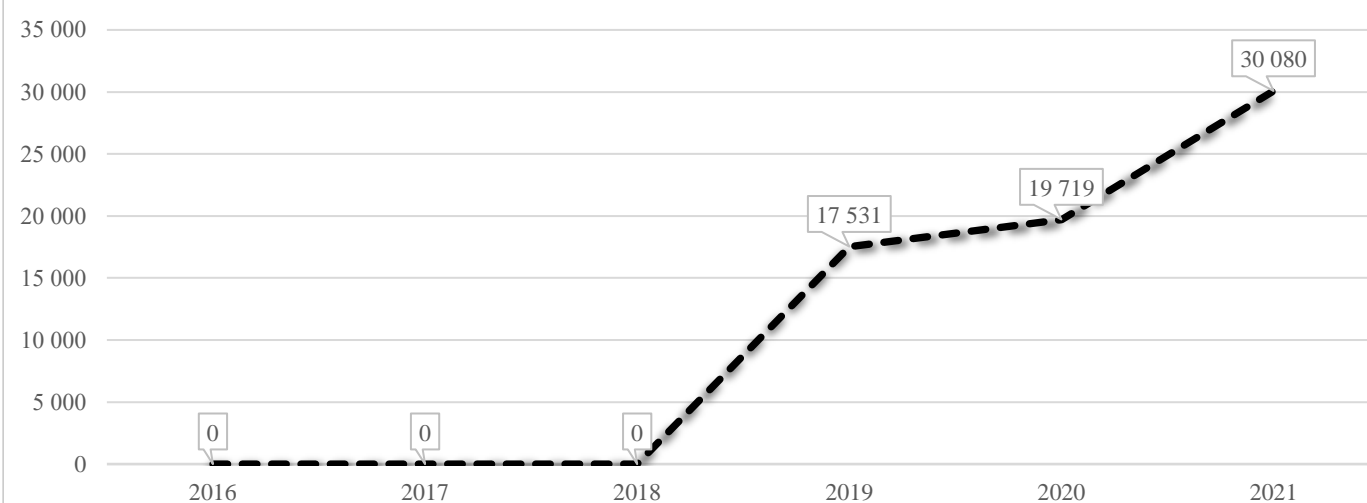
Субвенція на учнів комунальних ЗЗСО, тис. грн



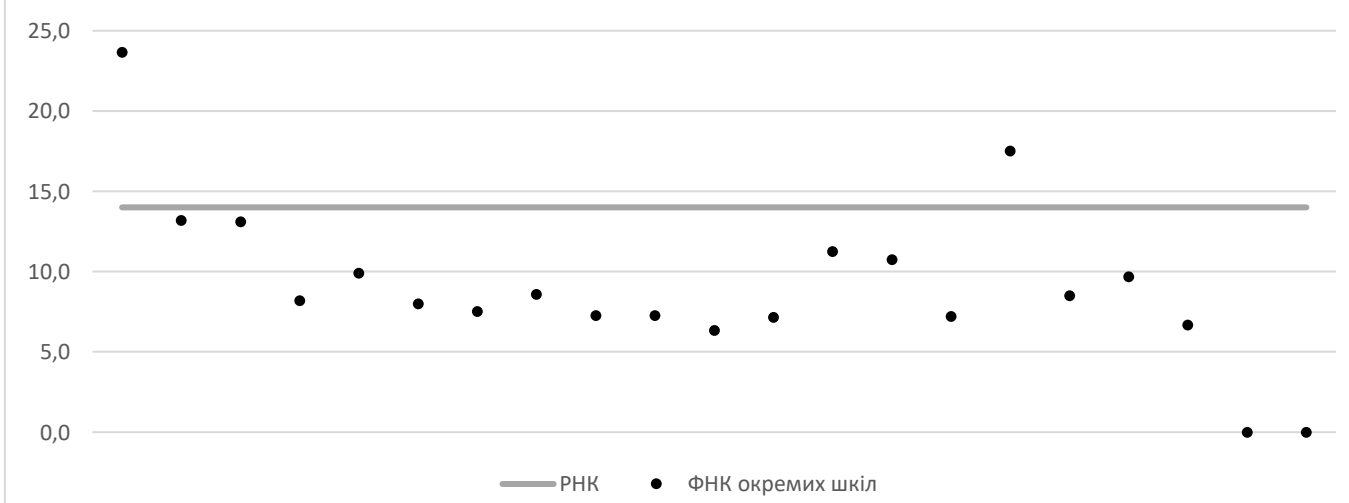
Коригування РНК



В середньому субвенція на одного учня, грн



ФНК окремих ЗЗСО до РНК ТГ



Перелік закладів загальної середньої освіти (дані з ДІСО станом на 05.09.2020)

**Монастирська ТГ
РНК = 14; ФНК = 12,14**

		ЗЗСО		Учні	
↑	ЗЗСО з ФНК більш ніж 15 (РНК + 1)	2	9,5%	768	41,1%
↔	ЗЗСО з ФНК від 13 до 15	2	9,5%	289	15,5%
↓	ЗЗСО з ФНК менш ніж 13 (РНК - 1)	15	71,4%	801	42,9%
—	ЗЗСО без класів	2	9,5%	11	0,6%

ID	Назва ЗЗСО	Ступінь	Статус	ID		ФНК		
				опорного ЗЗСО	Кількість учнів			
18269	Монастирський ЗЗСО І-ІІІ ст.	І-ІІІ	опорна		733	31	23,65	↑
18256	Завадівська ЗОШ І-ІІ ст.	І-ІІ			35	2	17,50	↑
18264	Висоцька ЗОШ І-ІІІ ст.	І-ІІІ			145	11	13,18	↔
18267	Ковалівський ЗЗСО І-ІІІ ступенів Монастирської міської ради	І-ІІІ			144	11	13,09	↔
18270	Устя-Зеленська ЗОШ І-ІІ ст.	І-ІІ			45	4	11,25	↓
18262	Яргорівська ЗОШ І-ІІ ст.	І-ІІ			43	4	10,75	↓
18266	Задарівська ЗОШ	І-ІІІ			89	9	9,89	↓
18260	Олешівська ЗОШ - сад	І-ІІ			29	3	9,67	↓
18254	Доброводівська ЗОШ І-ІІ ст.	І-ІІ			60	7	8,57	↓
18279	Підгороднянський ЗЗСО І ступеня	І			34	4	8,50	↓
18265	Горожанська ЗОШ І-ІІІ ст.	І-ІІІ			90	11	8,18	↓
18251	Гончарівський НВК "ЗЗСО І - ІІ ступенів - ЗДО"	І-ІІ			72	9	8,00	↓
18247	Велеснівська загальноосвітня школа І - ІІ ступенів	І-ІІ			60	8	7,50	↓
18250	Горішньослобідський НВК "ЗЗСО І-ІІ ст.-ЗДО"	І-ІІ			58	8	7,25	↓
18257	Комарівський ЗЗСО	І-ІІ	філія	18269	58	8	7,25	↓
18253	Григорівська ЗОШ	І-ІІ			36	5	7,20	↓
18263	Швейківська ЗОШ І-ІІ ступенів	І-ІІ			50	7	7,14	↓
18277	"Криницька ЗЗСО І ступеня"	І	філія	18269	20	3	6,67	↓
18255	Дубенківський заклад загальної середньої освіти І - ІІ ступенів	І-ІІ			57	9	6,33	↓
18271	філія Монастирського ЗЗСО І-ІІІ ступенів "Бертниківська ЗОШ І ступеня"	І	філія	18269	7	0		—
18278	Марківський НВЗ школа-сад І ступеня	І			4	0		—