



ІНФОРМАЦІЙНА ДОВІДКА ЩОДО РОЗРАХУНКУ ОБСЯГУ ОСВІТНЬОЇ СУБВЕНЦІЇ НА 2021 РІК:

ТЕРЕБОВЛЯНСЬКА ТГ

Базова інформація про засновника:

Засновник	Теребовлянська міська територіальна громада		
Код бюджету	19525000000		
Область	Тернопільська	Фактична наповнюваність класів	14,47
Тип	Міська ТГ	Розрахункова наповнюваність класів	15,0
Площа (км ²)	444,8	Сільське населення (%)	56,8
Населення (осіб)	30 861	Щільність населення (осіб на км ²)	69,4
Сільське населення (осіб)	17 536	Щільність учнів (учнів на км ²)	6,2
Чи здійснюється коригування розрахункової наповнюваності класів (п. 5 Формули)?	Так		

Історичні дані щодо учнів комунальних ЗЗСО

Фактичні значення	2016	2017	2018	2019	2020	2021
Кількість учнів ЗЗСО	2 533	2 509	2 512	2 499	2 555	2 764
Обсяг субвенції (тис. грн)	31 359	42 171	40 539	44 635	51 769	77 171
Субвенція на учня (грн)	12 380	16 808	16 138	17 861	20 262	27 920
ФНК			13,3	13,9	14,5	14,5
РНК			16,5	16,5	16,5	15,0
Зміна за роками	2016	2017	2018	2019	2020	2021
Учні		-0,9%	0,1%	-0,5%	2,2%	8,2%
Субвенція (тис. грн)		34,5%	-3,9%	10,1%	16,0%	49,1%
Субвенція на учня (грн)		35,8%	-4,0%	10,7%	13,4%	37,8%
ФНК				0,6	0,6	0,0
РНК				0,0	0,0	-1,5

Підсумки розподілу субвенції на 2021 рік:

	К-ть учнів (факт)	К-ть класів (факт)	Сума (тис. грн)	На учня (грн)	На клас (грн)
Учні комунальних ЗЗСО, з них у гірських населених пунктах в тому числі поділ класів на групи	2764	191	74 313,6	26 886	389 076
Учні спеціальних шкіл (класів) та НРЦ, з них у гірських населених пунктах в тому числі поділ класів на групи	0		1 027,2		
Учні класів з вечірньою формою	0				
Вихованці інтернатів	0				
Вихованці спеціальних інтернатів	0				
Асистенти в інклюзивних класах	17	16	2 857,2	168 073	
Заклади професійної освіти	0				
Заклади фахової передвищої освіти	0				
Інклюзивно-ресурсні центри	0 ІРЦ				
Учні приватних ЗЗСО	0				
Теребовлянська ТГ	2 764	191	77 170,8		

Детальний розрахунок обсягу освітньої субвенції на 2021 рік для Тербовлянської ТГ

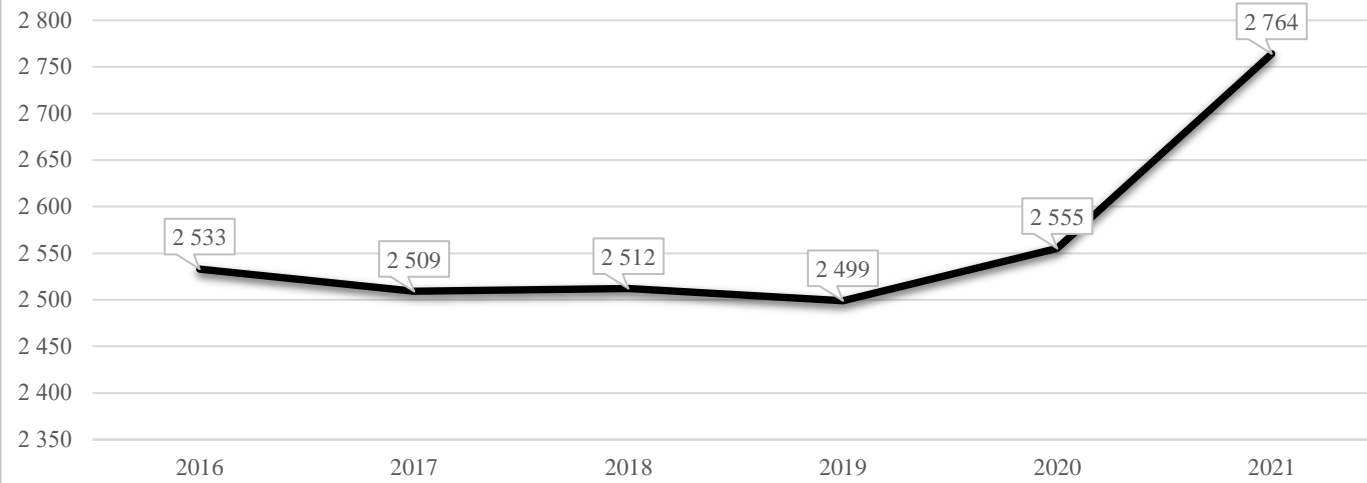
Коефіцієнти, що застосовуються для даного засновника:

Коефіцієнт Кіпп для денних шкіл	0,484	Норматив бюджетної забезпеченості (грн)	9 615
Розподіл на одного учня для педагогічних працівників, які не проводять уроки (денні школи), грн	4 654	Річна заробітна плата вчителя з нарахуваннями (тис. грн)	190,38
Коефіцієнт Кіпп для вечірніх шкіл	0,199	Річна заробітна плата асистентів вчителів та ПП ІРЦ з нарахуваннями (тис. грн)	178,58
Розподіл на одного учня для педагогічних працівників, які не проводять уроки (вечірні школи), грн	1 913	Розрахункова наповнюваність класів	15,0
Коефіцієнт поділу класів на групи при вивченні окремих предметів для учнів групи І	1,017		
Коефіцієнт поділу класів на групи при вивченні окремих предметів для учнів групи ІІ	1,047		

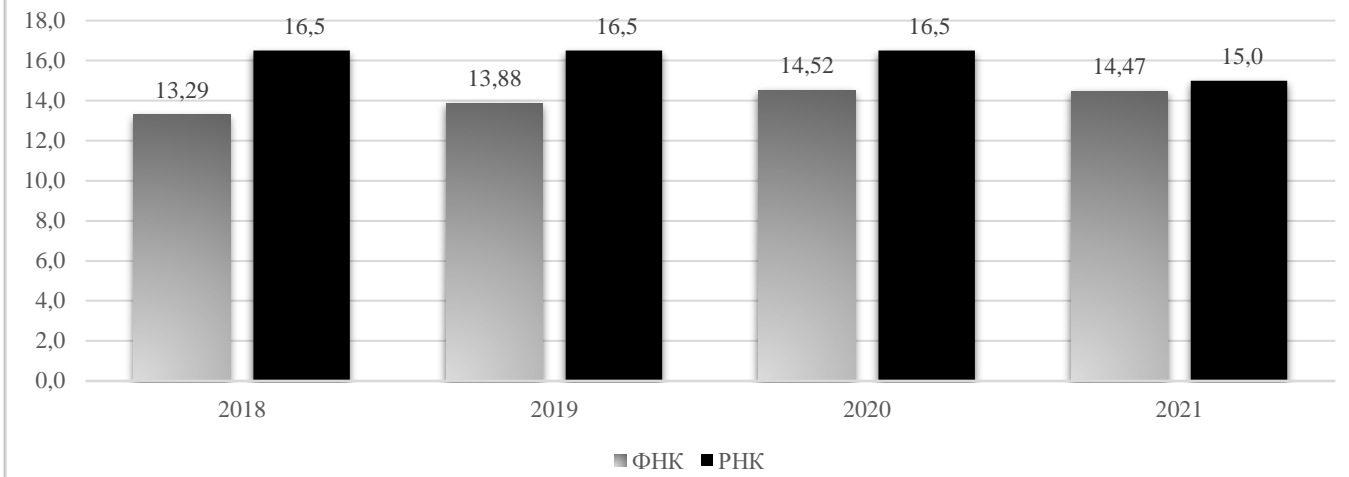
Рівень освіти	Кількість учнів	З них учнів гірських населених пунктах	Фактична кількість класів	Розрахункова наповнюваність класу (групи)	Розрахункова кількість класів (груп)	Кількість годин навчального плану	Кількість необхідних годин у тиждень	Розрахункова кількість ставок	Зарплати вчителів, тис грн	Розподіл на одного учня, для педагогічних працівників, які не проводять уроки, грн	Зарплата педагогічного персоналу, що не проводить уроки, тис грн	Зарплата разом (без надбавки за гірську місцевість, без поділу на групи), тис грн	Коефіцієнт поділу класів на групи	Кількість ставок вчителів для поділу класів на групи	Зарплати персоналу, що проводить уроки у групах при поділі класів, тис грн	Зарплата педагогічного персоналу разом (без надбавки за гірську місцевість), тис грн	Відсоток учнів ЗЗСО, що розташовані у гірській місцевості	Надбавка для гірської місцевості	Зарплата всього педагогічного персоналу разом, тис грн
Назва колонки	A	B	B	Г	Г	Д	Е	Є	Ж	З	И	І	І	Й	К	Л	М	Н	О
Як розраховано	ДІСО	ДІСО	ДІСО	Формула	A / Г	Формула	Г * Д	E / 18	Є * 190,38	Формула	A * З / 1000	Ж + И	Формула	Є (сума ставок) * І	Й * 190,38	I (сума зарплат) + К	Б / А (сума учнів)	0,25 * М * Л (сума зарплат)	Л + Н
Учні комунальних ЗЗСО																			
Початкова (1-4)	1 095		78	15,0	73	25	1 825	101,4	19 302,1	4 654	5 095,8	24 397,9							
Базова середня (5-9)	1 370	0	96	15,0	92	34	3 128	173,8	33 083,3	4 654	6 375,5	39 458,9	0,017	5,40	1 027	74 313,6			74 313,6
Профільна середня (10-11)	299		17	15,0	20	38	760	42,2	8 038,2	4 654	1 391,4	9 429,6							
Учні спеціальних класів, спеціальних шкіл, навчально-реабілітаційних центрів																			
Початкова (1-4)	0		0			33													
Базова (5-9)	0	0	0			36							0,047	0,00	0	0,0			0,0
Старша (10-11)	0		0			38													
Вихованці інтернатів (кількість ставок = кількість груп * 2)																			
Загальні інтернати	0	0		20,0															
Спеціальні інтернати	0	0		5,0															
Інклюзивні класи (кількість ставок = кількість класів * 1; обсяг субвенції = кількість ставок * 178,58 тис. грн)																			
Інклюзивна	17	0	16					16,0	2 857,2			2 857,2					0,0	0,0	2 857,2
Учні класів з вечірньою (заочною) формою навчання																			
Вечірні класи	0	0	0	11,0															
Приватні ЗЗСО (з урахуванням коефіцієнту 0,8)																			
Приватні 1-4	0					25													
Приватні 5-9	0	0				34													0,0
Приватні 10-11	0					38													
Інклюзивно-ресурсні центри (кількість ставок = 1 керівник + 7 фахівців у кожному ІРЦ; обсяг субвенції = 1 * 249,0 тис. грн + 7 * 178,58 тис. грн)																			
ІРЦ	0 ІРЦ											0,0							0,0
Учні закладів професійної (професійно-технічної) освіти																			
ЗПТО	0	0	0																
Студенти закладів фахової передвищої освіти та коледжів																			
ЗФПО та коледжі	0																		
Разом	2 764		191		185		5 713	333,4	63 280,9			12 862,7	76 143,6						77 170,8

Теребовлянська ТГ

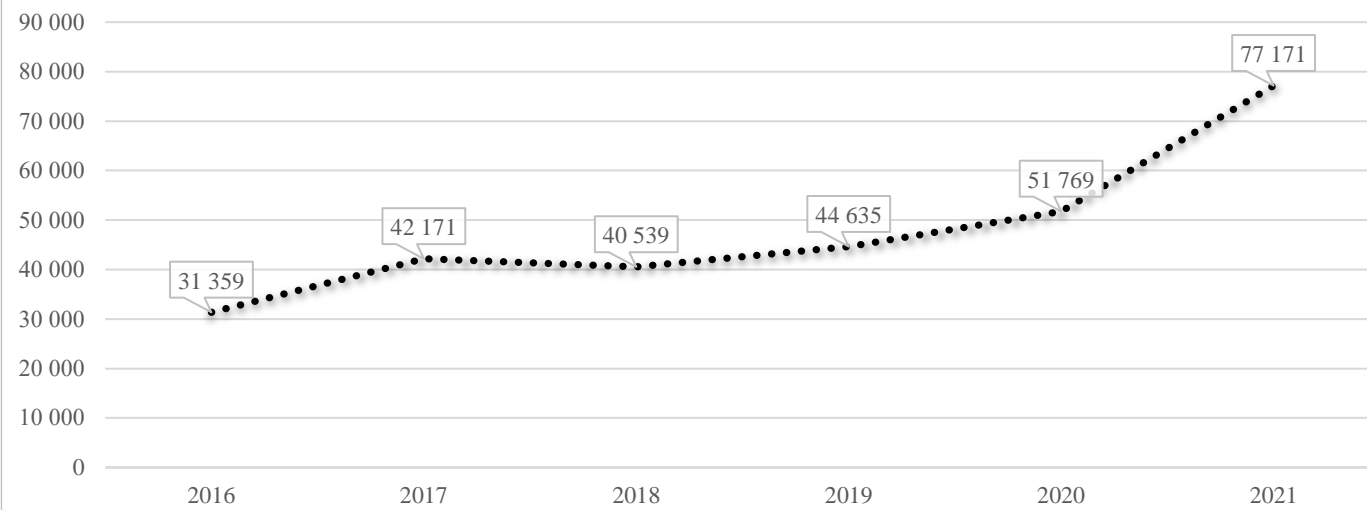
Кількість учнів комунальних ЗЗСО



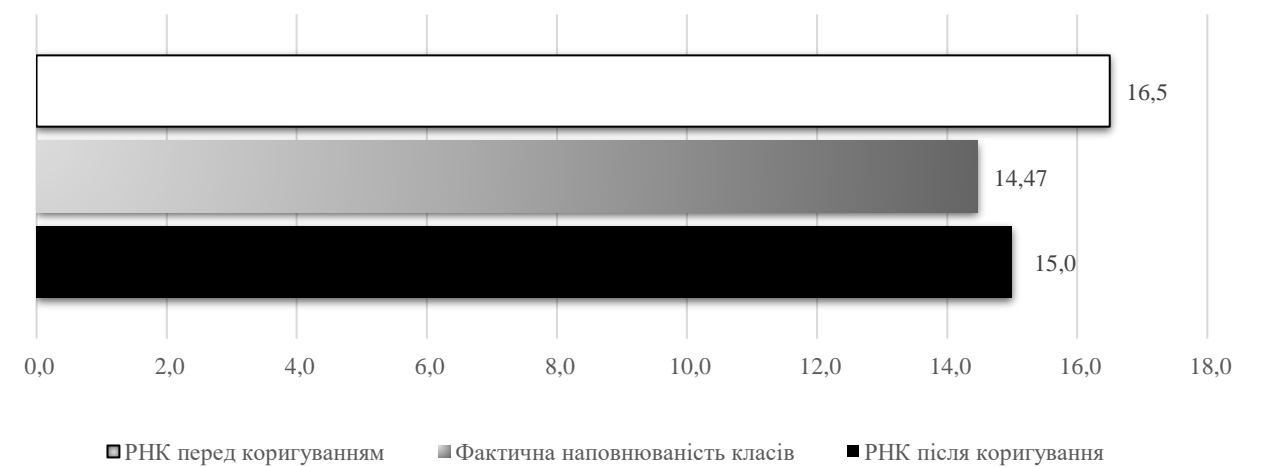
Порівняння РНК з ФНК



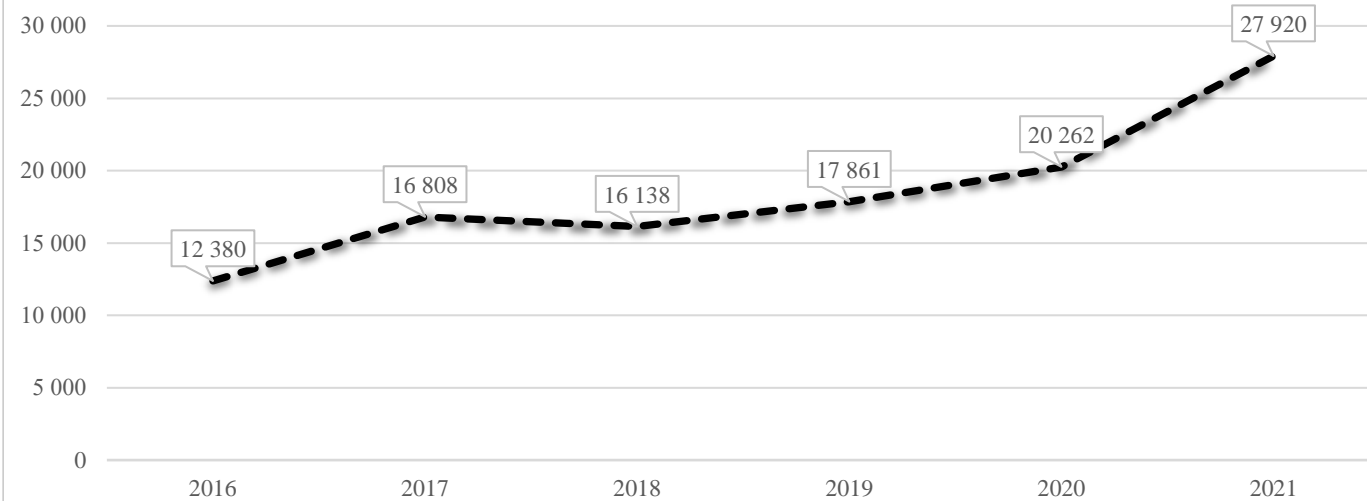
Субвенція на учнів комунальних ЗЗСО, тис. грн



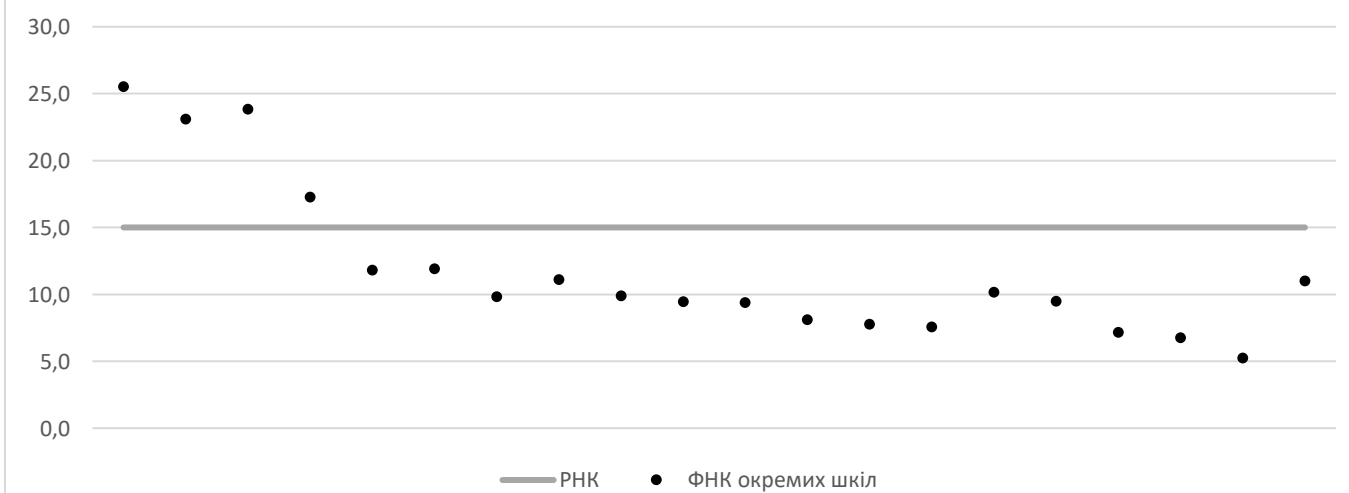
Коригування РНК



В середньому субвенція на одного учня, грн



ФНК окремих ЗЗСО до РНК ТГ



**Перелік закладів загальної середньої освіти (дані з ДІСО станом на 05.09.2020)
Теребовлянська ТГ
РНК = 15; ФНК = 14,47**

		ЗЗСО		Учні	
↑	ЗЗСО з ФНК більш ніж 16 (РНК + 1)	4	20,0%	1 627	58,9%
↔	ЗЗСО з ФНК від 14 до 16	0			
↓	ЗЗСО з ФНК менш ніж 14 (РНК - 1)	16	80,0%	1 137	41,1%
—	ЗЗСО без класів	0			

ID	Назва ЗЗСО	Ступінь	Статус	ID		ФНК		
				опорного ЗЗСО	Кількість учнів			
18369	Теребовлянська ЗОШ І-ІІІ ст. №1	І-ІІІ	опорна		689	27	25,52	↑
18371	Теребовлянська СШЛ	І-ІІІ			286	12	23,83	↑
18370	Теребовлянська ЗОШ І-ІІІ ст. №2	І-ІІІ			462	20	23,10	↑
18365	ОНЗ Ласковецька ЗОШ І-ІІІ ст.	І-ІІІ	опорна		190	11	17,27	↑
18366	ОЗ Лошнівська ЗОШ І-ІІІ ст.	І-ІІІ	опорна		119	10	11,90	↓
18362	Кобилівська ЗОШ І-ІІІ ст.	І-ІІІ			130	11	11,82	↓
18391	Мшанецька ЗОШ І-ІІ ст.	І-ІІ			100	9	11,11	↓
18406	НВК "Млинська ЗОШ І ст.- ДНЗ"	І			11	1	11,00	↓
18400	Філія ОНЗ "Ласковецька загальноосвітня школа І-ІІІ ст." Старомогильницька ЗОШ І-ІІ ст.	І-ІІ	філія	18365	61	6	10,17	↓
18384	Довгенська ЗОШ	І-ІІ			89	9	9,89	↓
18367	Острівська ЗОШ І-ІІІ ст.	І-ІІІ			108	11	9,82	↓
18395	Романівська ЗОШ - філія ОНЗ "Ласковецька загальноосвітня школа І-ІІІ ст."	І-ІІ	філія	18365	57	6	9,50	↓
18388	Кровинківська ЗОШ І-ІІ ст.- філія ОЗ Лошнівська ЗОШ	І-ІІ	філія	18366	85	9	9,44	↓
18392	Підгайчицька ЗОШ І-ІІ ст.	І-ІІ			75	8	9,38	↓
18393	Плебанівська ЗОШ І-ІІ ст.	І-ІІ			73	9	8,11	↓
18385	Долинська ЗОШ І-ІІ ст.	І-ІІ			70	9	7,78	↓
18379	Філія ОНЗ "Ласковецька загальноосвітня школа І-ІІІ ст." Вербоцька ЗОШ І-ІІ ст.	І-ІІ	філія	18365	68	9	7,56	↓
18383	Філія ОЗ Теребовлянська ЗОШ І-ІІІ ст.№1 Гумницька ЗОШ І-ІІ ст.	І-ІІ	філія	18369	43	6	7,17	↓
18399	Сушинська ЗОШ І-ІІ ст. - філія ОЗ Лошнівська ЗОШ І-ІІІ ст.	І-ІІ	філія	18366	27	4	6,75	↓
18409	Залав'євська ЗОШ І ступеня - філія ОЗ Теребовлянська ЗОШ І-ІІІ ст №1	І	філія	18369	21	4	5,25	↓