



## ІНФОРМАЦІЙНА ДОВІДКА ЩОДО РОЗРАХУНКУ ОБСЯГУ ОСВІТНЬОЇ СУБВЕНЦІЇ НА 2021 РІК:

### РІЧКІВСЬКА ТГ

#### Базова інформація про засновника:

Засновник	Річківська сільська територіальна громада		
Код бюджету	18533000000		
Область	Сумська	Фактична наповнюваність класів	9,93
Тип	Сільська ТГ	Розрахункова наповнюваність класів	10,0
Площа (км <sup>2</sup> )	228,8	Сільське населення (%)	100,0
Населення (осіб)	4 241	Щільність населення (осіб на км <sup>2</sup> )	18,5
Сільське населення (осіб)	4 241	Щільність учнів (учнів на км <sup>2</sup> )	1,3
Чи здійснюється коригування розрахункової наповнюваності класів (п. 5 Формули)?	Ні		

#### Історичні дані щодо учнів комунальних ЗЗСО

Фактичні значення	2016	2017	2018	2019	2020	2021
Кількість учнів ЗЗСО					270	288
Обсяг субвенції (тис. грн)				0	8 611	12 129
Субвенція на учня (грн)					31 891	42 114
ФНК					10,0	9,9
РНК					10,0	10,0
Зміна за роками	2016	2017	2018	2019	2020	2021
Учні						6,7%
Субвенція (тис. грн)						40,9%
Субвенція на учня (грн)						32,1%
ФНК						-0,1
РНК						0,0

#### Підсумки розподілу субвенції на 2021 рік:

	К-ть учнів (факт)	К-ть класів (факт)	Сума (тис. грн)	На учня (грн)	На клас (грн)
Учні комунальних ЗЗСО, з них у гірських населених пунктах в тому числі поділ класів на групи	288	29	11 236,1	39 014	387 451
Учні спеціальних шкіл (класів) та НРЦ, з них у гірських населених пунктах в тому числі поділ класів на групи	0		165,4		
Учні класів з вечірньою формою	0				
Вихованці інтернатів	0				
Вихованці спеціальних інтернатів	0				
Асистенти в інклюзивних класах	5	5	892,9	178 577	
Заклади професійної освіти	0				
Заклади фахової передвищої освіти	0				
Інклюзивно-ресурсні центри	0 ІРЦ				
Учні приватних ЗЗСО	0				
<b>Річківська ТГ</b>	<b>288</b>	<b>29</b>	<b>12 129,0</b>		

**Детальний розрахунок обсягу освітньої субвенції на 2021 рік для Річківської ТГ**

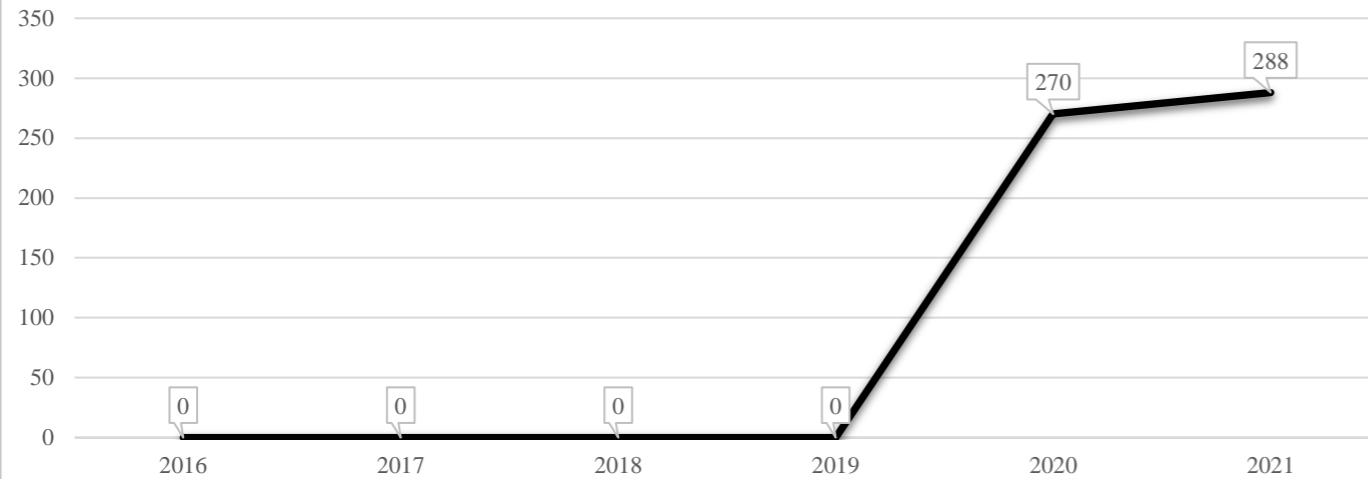
**Коефіцієнти, що застосовуються для даного засновника:**

Коефіцієнт Кіпп для денних шкіл	0,484	Норматив бюджетної забезпеченості (грн)	9 615
Розподіл на одного учня для педагогічних працівників, які не проводять уроки (денні школи), грн	4 654	Річна заробітна плата вчителя з нарахуваннями (тис. грн)	190,38
Коефіцієнт Кіпп для вечірніх шкіл	0,199	Річна заробітна плата асистентів вчителів та ПП ІРЦ з нарахуваннями (тис. грн)	178,58
Розподіл на одного учня для педагогічних працівників, які не проводять уроки (вечірні школи), грн	1 913	Розрахункова наповнюваність класів	10,0
Коефіцієнт поділу класів на групи при вивченні окремих предметів для учнів групи І	1,017		
Коефіцієнт поділу класів на групи при вивченні окремих предметів для учнів групи ІІ	1,047		

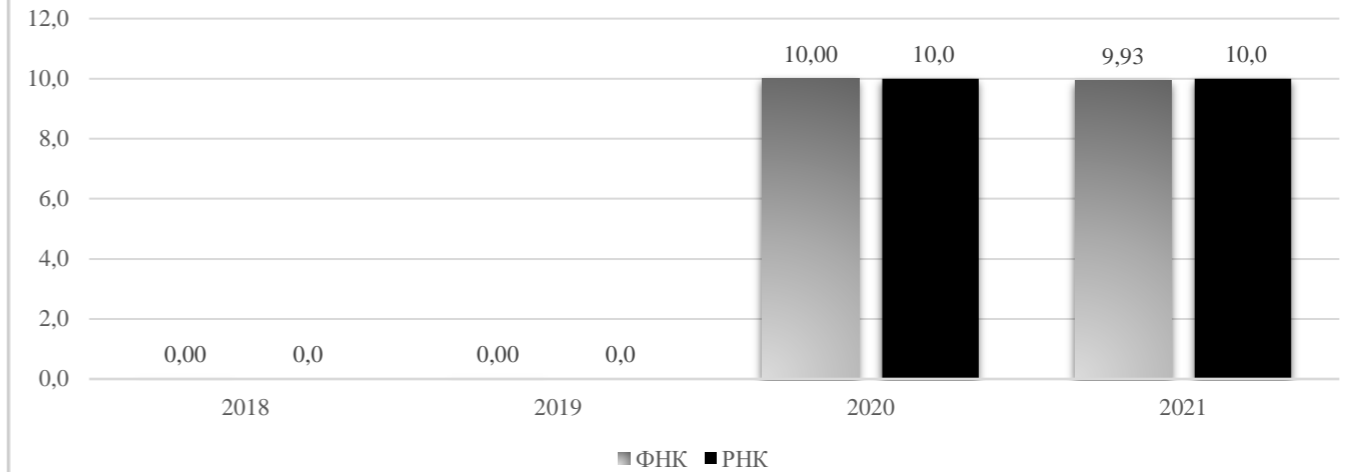
Рівень освіти	Кількість учнів	З них учнів гірських населених пунктах	Фактична кількість класів	Розрахункова наповнюваність класу (групи)	Розрахункова кількість класів (груп)	Кількість годин навчального плану	Кількість необхідних годин у тиждень	Розрахункова кількість ставок	Зарплати вчителів, тис грн	Розподіл на одного учня, для педагогічних працівників, які не проводять уроки, грн	Зарплата педагогічного персоналу, що не проводить уроки, тис грн	Зарплата разом (без надбавки за гірську місцевість, без поділу на групи), тис грн	Коефіцієнт поділу класів на групи	Кількість ставок вчителів для поділу класів на групи	Зарплати персоналу, що проводить уроки у групах при поділі класів, тис грн	Зарплата педагогічного персоналу разом (без надбавки за гірську місцевість), тис грн	Відсоток учнів розташованих у гірській місцевості	Надбавка для гірської місцевості	Зарплата всього педагогічного персоналу разом, тис грн
Назва колонки	A	B	B	Г	Г	Д	Е	Є	Ж	З	И	І	І	Й	К	Л	М	Н	О
<i>Як розраховано</i>	<i>ДІСО</i>	<i>ДІСО</i>	<i>ДІСО</i>	<i>Формула</i>	<i>A / Г</i>	<i>Формула</i>	<i>Г * Д</i>	<i>Е / 18</i>	<i>Є * 190,38</i>	<i>Формула</i>	<i>A * З / 1000</i>	<i>Ж + И</i>	<i>Формула</i>	<i>Є (сума ставок) * І</i>	<i>Й * 190,38</i>	<i>І (сума зарплат) + К</i>	<i>Б / А (сума учнів)</i>	<i>0,25 * М * Л (сума зарплат)</i>	<i>Л + Н</i>
<b>Учні комунальних ЗЗСО</b>																			
Початкова (1-4)	120		12	10,0	12	25	300	16,7	3 173,0	4 654	558,4	3 731,4							
Базова середня (5-9)	155	0	15	10,0	16	34	544	30,2	5 753,6	4 654	721,3	6 474,9	0,017	0,87	165	11 236,1			11 236,1
Профільна середня (10-11)	13		2	10,0	2	38	76	4,2	803,8	4 654	60,5	864,3							
<b>Учні спеціальних класів, спеціальних шкіл, навчально-реабілітаційних центрів</b>																			
Початкова (1-4)	0		0			33													
Базова (5-9)	0	0	0			36							0,047	0,00	0	0,0			0,0
Старша (10-11)	0		0			38													
<b>Вихованці інтернатів (кількість ставок = кількість груп * 2)</b>																			
Загальні інтернати	0	0		20,0															
Спеціальні інтернати	0	0		5,0															
<b>Інклюзивні класи (кількість ставок = кількість класів * 1; обсяг субвенції = кількість ставок * 178,58 тис. грн)</b>																			
Інклюзивна	5	0	5					5,0	892,9			892,9					0,0	0,0	892,9
<b>Учні класів з вечірньою (заочною) формою навчання</b>																			
Вечірні класи	0	0	0	11,0															
<b>Приватні ЗЗСО (з урахуванням коефіцієнту 0,8)</b>																			
Приватні 1-4	0					25													
Приватні 5-9	0	0				34													0,0
Приватні 10-11	0					38													
<b>Інклюзивно-ресурсні центри (кількість ставок = 1 керівник + 7 фахівців у кожному ІРЦ; обсяг субвенції = 1 * 249,0 тис. грн + 7 * 178,58 тис. грн)</b>																			
ІРЦ	0 ІРЦ											0,0							0,0
<b>Учні закладів професійної (професійно-технічної) освіти</b>																			
ЗПТО	0	0	0																
<b>Студенти закладів фахової передвищої освіти та коледжів</b>																			
ЗФПО та коледжі	0																		
<b>Разом</b>	<b>288</b>		<b>29</b>		<b>30</b>		<b>920</b>	<b>56,1</b>	<b>10 623,3</b>		<b>1 340,3</b>	<b>11 963,5</b>							<b>12 129,0</b>

## Річківська ТГ

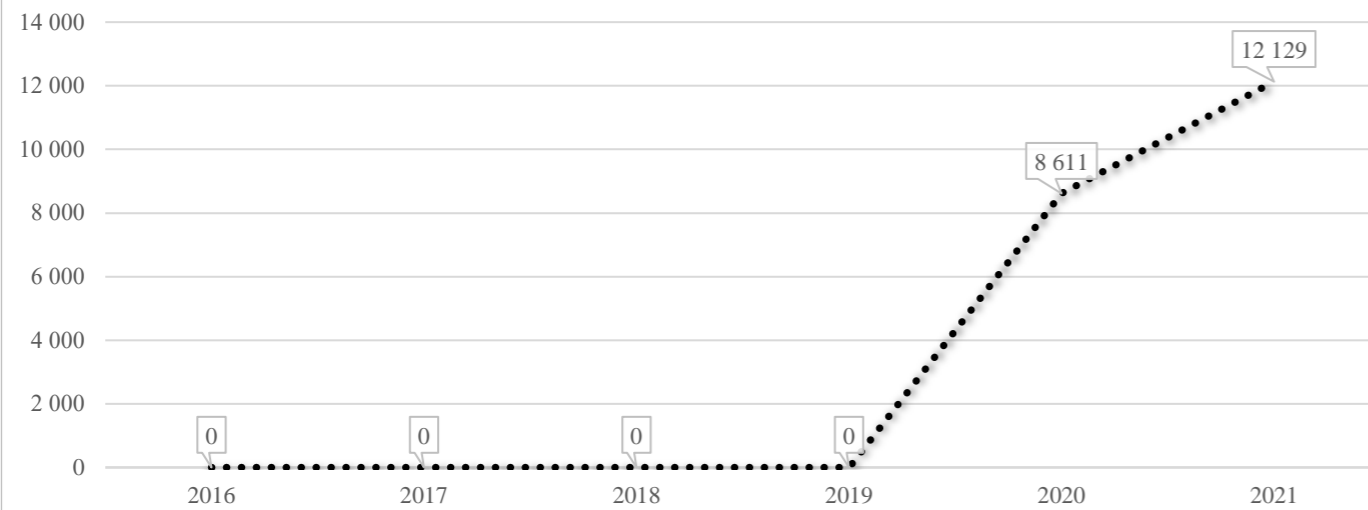
### Кількість учнів комунальних ЗЗСО



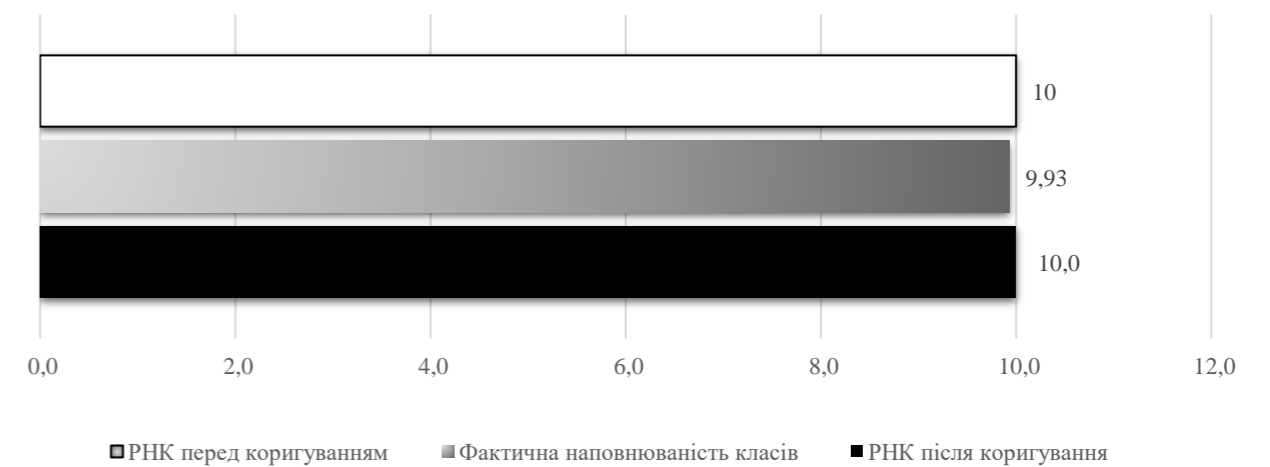
### Порівняння РНК з ФНК



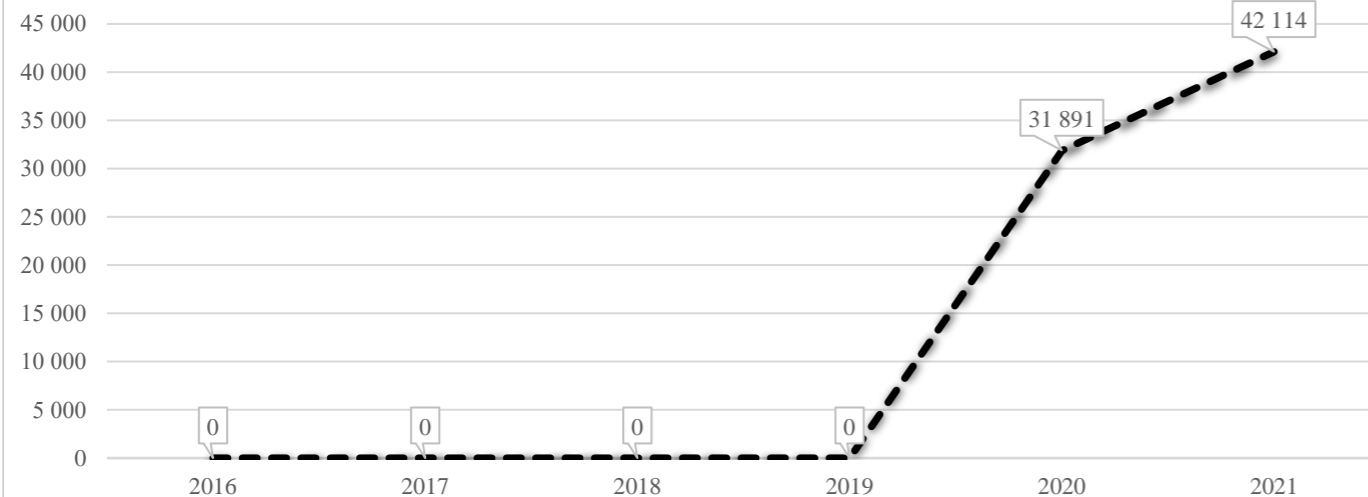
### Субвенція на учнів комунальних ЗЗСО, тис. грн



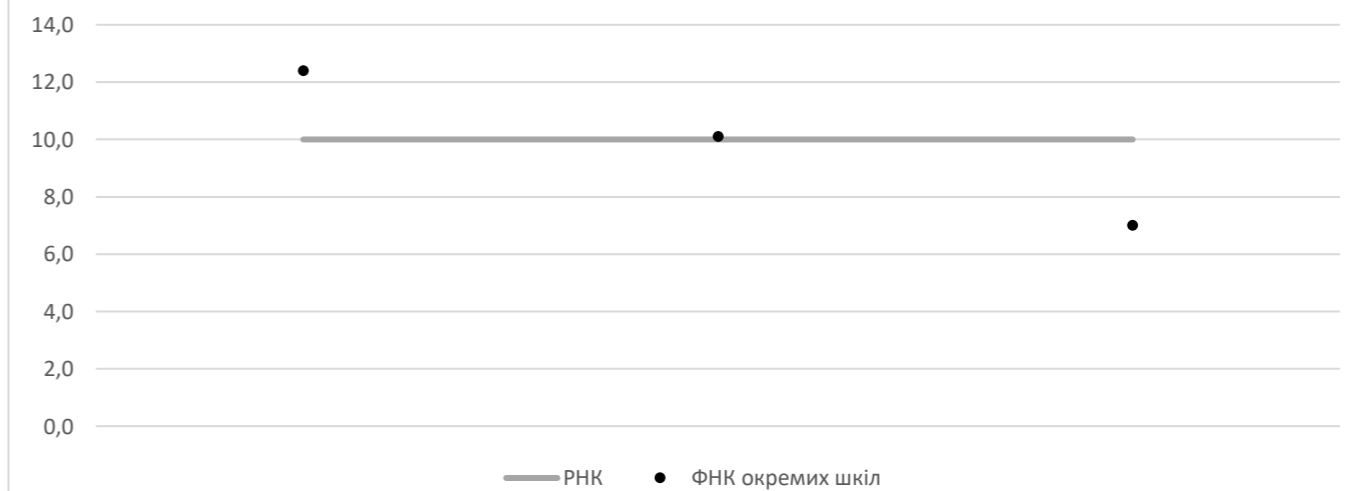
### Коригування РНК



### В середньому субвенція на одного учня, грн



### ФНК окремих ЗЗСО до РНК ТГ



**Перелік закладів загальної середньої освіти (дані з ДІСО станом на 05.09.2020)**

**Річківська ТГ**

**РНК = 10; ФНК = 9,93**

		ЗЗСО		Учні	
↑	ЗЗСО з ФНК більш ніж 11 (РНК + 1)	1	33,3%	124	43,1%
↔	ЗЗСО з ФНК від 9 до 11	1	33,3%	101	35,1%
↓	ЗЗСО з ФНК менш ніж 9 (РНК - 1)	1	33,3%	63	21,9%
—	ЗЗСО без класів	0			

ID	Назва ЗЗСО	Ступінь	Статус	ID		ФНК		
				опорного ЗЗСО	Кількість учнів			Кількість класів
14310	Вирівська загальноосвітня школа І-ІІІ ступенів	І-ІІІ			124	10	12,40	↑
14321	Річківський НВК"ЗОШ І-ІІІ ст. - ДНЗ"	І-ІІІ			101	10	10,10	↔
14325	Біланівська ЗОШ І-ІІ ступенів	І-ІІ			63	9	7,00	↓