



ІНФОРМАЦІЙНА ДОВІДКА ЩОДО РОЗРАХУНКУ ОБСЯГУ ОСВІТНЬОЇ СУБВЕНЦІЇ НА 2021 РІК:

ЗНОБ-НОВГОРОДСЬКА ТГ

Базова інформація про засновника:

Засновник	Зноб-Новгородська селищна територіальна громада		
Код бюджету	18503000000		
Область	Сумська	Фактична наповнюваність класів	13,86
Тип	Селищна ТГ	Розрахункова наповнюваність класів	13,5
Площа (км ²)	531,6	Сільське населення (%)	61,2
Населення (осіб)	4 927	Щільність населення (осіб на км ²)	9,3
Сільське населення (осіб)	3 017	Щільність учнів (учнів на км ²)	0,7
Чи здійснюється коригування розрахункової наповнюваності класів (п. 5 Формули)?	Так		

Історичні дані щодо учнів комунальних ЗЗСО

Фактичні значення	2016	2017	2018	2019	2020	2021
Кількість учнів ЗЗСО		422	405	417	387	388
Обсяг субвенції (тис. грн)		11 074	9 010	10 494	11 076	12 459
Субвенція на учня (грн)		26 242	22 247	25 165	28 621	32 110
ФНК			12,3	13,0	12,5	13,9
РНК			11,5	11,5	11,5	13,5
Зміна за роками	2016	2017	2018	2019	2020	2021
Учні			-4,0%	3,0%	-7,2%	0,3%
Субвенція (тис. грн)			-18,6%	16,5%	5,6%	12,5%
Субвенція на учня (грн)			-15,2%	13,1%	13,7%	12,2%
ФНК				0,8	-0,5	1,4
РНК				0,0	0,0	2,0

Підсумки розподілу субвенції на 2021 рік:

	К-ть учнів (факт)	К-ть класів (факт)	Сума (тис. грн)	На учня (грн)	На клас (грн)
Учні комунальних ЗЗСО,	388	28	11 744,5	30 269	419 445
з них у гірських населених пунктах					
в тому числі поділ класів на групи			166,1		
Учні спеціальних шкіл (класів) та НРЦ,	0				
з них у гірських населених пунктах					
в тому числі поділ класів на групи					
Учні класів з вечірньою формою	0				
Вихованці інтернатів	0				
Вихованці спеціальних інтернатів	0				
Асистенти в інклюзивних класах	4	4	714,3	178 577	
Заклади професійної освіти	0				
Заклади фахової передвищої освіти	0				
Інклюзивно-ресурсні центри	0 ІРЦ				
Учні приватних ЗЗСО	0				
Зноб-Новгородська ТГ	388	28	12 458,8		

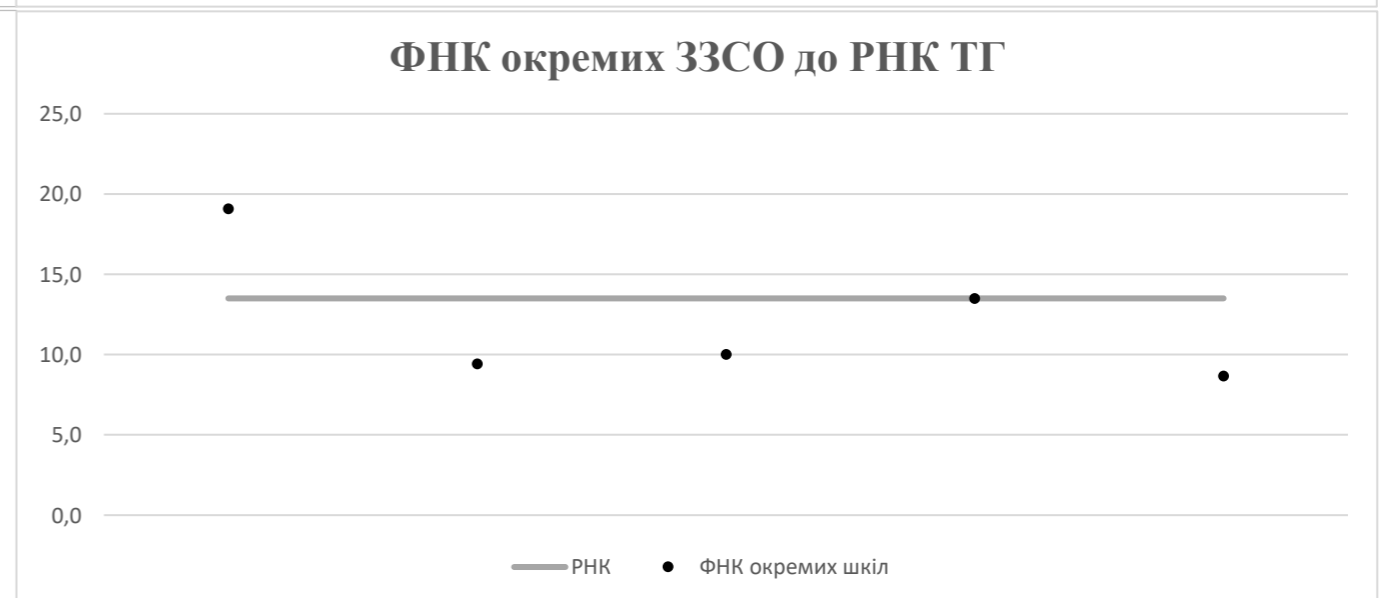
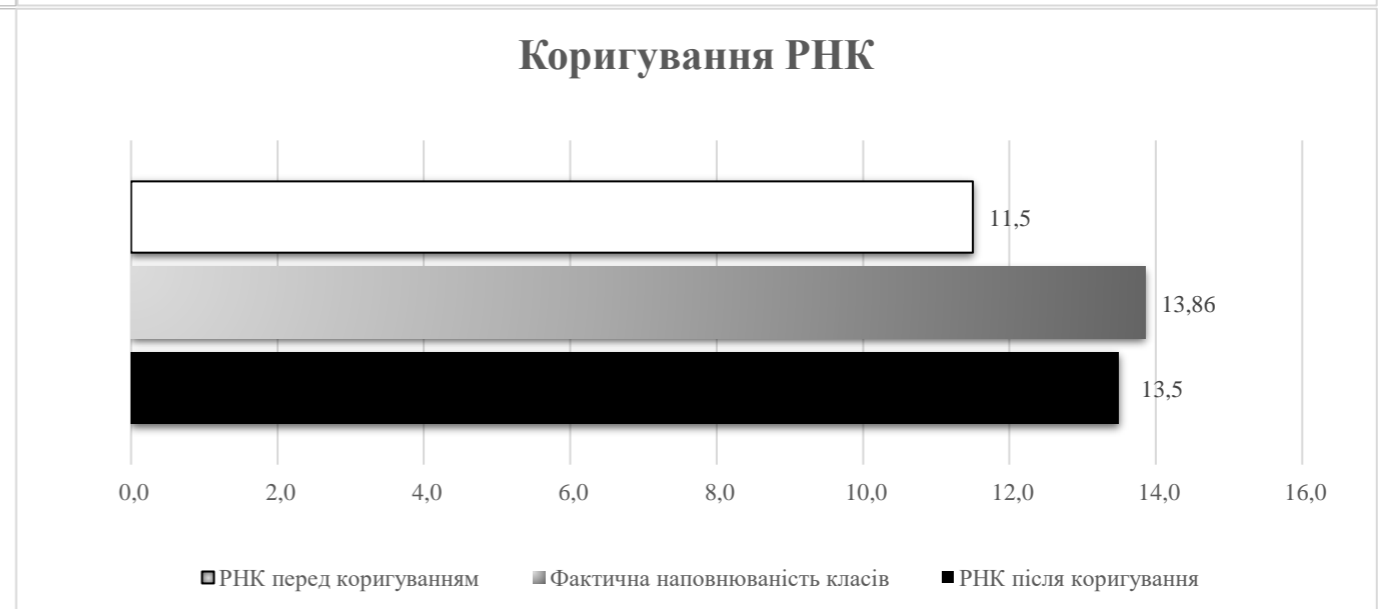
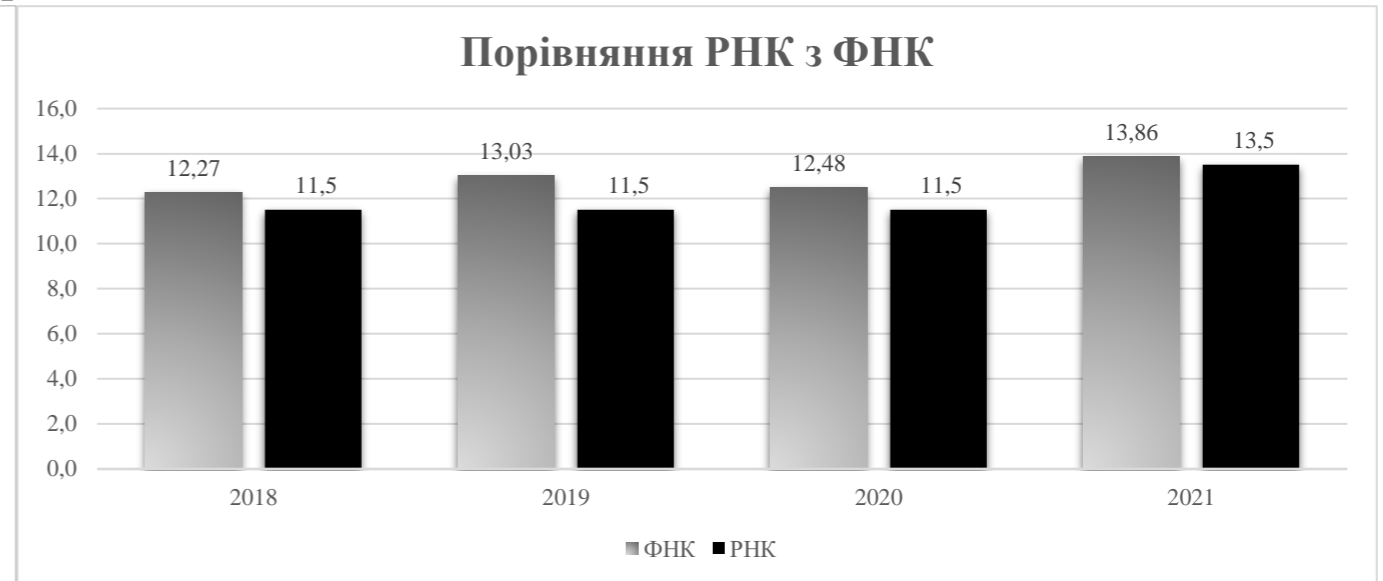
Детальний розрахунок обсягу освітньої субвенції на 2021 рік для Зноб-Новгородської ТГ

Коефіцієнти, що застосовуються для даного засновника:

Коефіцієнт Кіпп для денних шкіл	0,484	Норматив бюджетної забезпеченості (грн)	9 615
Розподіл на одного учня для педагогічних працівників, які не проводять уроки (денні школи), грн	4 654	Річна заробітна плата вчителя з нарахуваннями (тис. грн)	190,38
Коефіцієнт Кіпп для вечірніх шкіл	0,199	Річна заробітна плата асистентів вчителів та ПП ІРЦ з нарахуваннями (тис. грн)	178,58
Розподіл на одного учня для педагогічних працівників, які не проводять уроки (вечірні школи), грн	1 913	Розрахункова наповнюваність класів	13,5
Коефіцієнт поділу класів на групи при вивченні окремих предметів для учнів групи І	1,017		
Коефіцієнт поділу класів на групи при вивченні окремих предметів для учнів групи ІІ	1,047		

Рівень освіти Назва колонки	Кількість учнів А	З них учнів ЗЗСО у гірських населених пунктах		Розрахункова наповнюваність класу (групи) Г	Розрахункова кількість класів (груп) І	Кількість годин навчального плану Д	Кількість необхідних годин у тиждень Е	Розрахункова кількість ставок Є	Зарплати вчителів, тис грн Ж	Розподіл на одного учня, для педагогічних працівників, які не проводять уроки, грн З	Зарплата педагогічного персоналу, що не проводить уроки, тис грн И	Зарплата разом (без надбавки за гірську місцевість, без поділу на групи), тис грн І	Коефіцієнт поділу класів на групи Ї	Кількість ставок вчителів для поділу класів на групи Й	Зарплати персоналу, що проводить уроки у групах при поділі класів, тис грн К	Зарплата педагогічного персоналу разом (без надбавки за гірську місцевість), тис грн Л	Відсоток учнів ЗЗСО, що розташовані у гірській місцевості М	Надбавка для гірської місцевості Н	Зарплата всього педагогічного персоналу разом, тис грн О	
		Фактична кількість класів В	Розрахункова наповнюваність класу (групи) Г																	
Як розраховано	ДІСО	ДІСО	ДІСО	Формула	А / Г	Формула	Г * Д	Е / І	Є * 190,38	Формула	А * З / 1000	Ж + И	Формула	Є (сума ставок) * І	Й * 190,38	І (сума зарплат) + К	Б / А (сума учнів)	0,25 * М * Л (сума зарплат)	Л + Н	
Учні комунальних ЗЗСО																				
Початкова (1-4)	158		10	13,5	12	25	300	16,7	3 173,0	4 654	735,3	3 908,2								
Базова середня (5-9)	198	0	14	13,5	15	34	510	28,3	5 394,0	4 654	921,4	6 315,4	0,017	0,87	166	11 744,5				11 744,5
Профільна середня (10-11)	32		4	13,5	3	38	114	6,3	1 205,7	4 654	148,9	1 354,6								
Учні спеціальних класів, спеціальних шкіл, навчально-реабілітаційних центрів																				
Початкова (1-4)	0		0			33														
Базова (5-9)	0	0	0			36							0,047	0,00	0	0,0				0,0
Старша (10-11)	0		0			38														
Вихованці інтернатів (кількість ставок = кількість груп * 2)																				
Загальні інтернати	0	0		20,0																
Спеціальні інтернати	0	0		5,0																
Інклюзивні класи (кількість ставок = кількість класів * 1; обсяг субвенції = кількість ставок * 178,58 тис. грн)																				
Інклюзивна	4	0	4					4,0	714,3			714,3						0,0	0,0	714,3
Учні класів з вечірньою (заочною) формою навчання																				
Вечірні класи	0	0	0	11,0																
Приватні ЗЗСО (з урахуванням коефіцієнту 0,8)																				
Приватні 1-4	0					25														
Приватні 5-9	0	0				34														0,0
Приватні 10-11	0					38														
Інклюзивно-ресурсні центри (кількість ставок = 1 керівник + 7 фахівців у кожному ІРЦ; обсяг субвенції = 1 * 249,0 тис. грн + 7 * 178,58 тис. грн)																				
ІРЦ	0 ІРЦ											0,0								0,0
Учні закладів професійної (професійно-технічної) освіти																				
ЗПТО	0	0	0																	
Студенти закладів фахової передвищої освіти та коледжів																				
ЗФПО та коледжі	0																			
Разом	388		28		30		924	55,3	10 487,0			1 805,6	12 292,6							12 458,8

Зноб-Новгородська ТГ



Перелік закладів загальної середньої освіти (дані з ДІСО станом на 05.09.2020)
Зноб-Новгородська ТГ
РНК = 13,5; ФНК = 13,86

		ЗЗСО		Учні	
↑	ЗЗСО з ФНК більш ніж 14,5 (РНК + 1)	1	20,0%	229	59,0%
↔	ЗЗСО з ФНК від 12,5 до 14,5	1	20,0%	27	7,0%
↓	ЗЗСО з ФНК менш ніж 12,5 (РНК - 1)	3	60,0%	132	34,0%
—	ЗЗСО без класів	0			

ID	Назва ЗЗСО	Ступінь	Статус	ID опорного ЗЗСО	Кількість учнів	Кількість класів	ФНК	
14697	Зноб-Новгородський опорний ЗЗСО	I-III	опорна		229	12	19,08	↑
14705	Хильчицький НВК "ЗОШ I-III ст.-ДНЗ"	I-II			27	2	13,50	↔
14710	Зноб -Грубчевський НВК "ЗОШ I - II ст. - ДНЗ"	I-II			40	4	10,00	↓
14702	Журавський НВК I-III ступенів	I-III			66	7	9,43	↓
14700	Голубівський НВК "ЗОШ I-III ступенів - ДНЗ"	I-III			26	3	8,67	↓