



ІНФОРМАЦІЙНА ДОВІДКА ЩОДО РОЗРАХУНКУ ОБСЯГУ ОСВІТНЬОЇ СУБВЕНЦІЇ НА 2021 РІК:

ПУТИВЛЬСЬКА ТГ

Базова інформація про засновника:

Засновник	Путивльська міська територіальна громада		
Код бюджету	18538000000		
Область	Сумська	Фактична наповнюваність класів	17,53
Тип	Міська ТГ	Розрахункова наповнюваність класів	17,0
Площа (км ²)	591,3	Сільське населення (%)	27,5
Населення (осіб)	21 034	Щільність населення (осіб на км ²)	35,6
Сільське населення (осіб)	5 774	Щільність учнів (учнів на км ²)	2,5
Чи здійснюється коригування розрахункової наповнюваності класів (п. 5 Формули)?	Так		

Історичні дані щодо учнів комунальних ЗЗСО

Фактичні значення	2016	2017	2018	2019	2020	2021
Кількість учнів ЗЗСО						1 496
Обсяг субвенції (тис. грн)						39 664
Субвенція на учня (грн)						26 514
ФНК						17,5
РНК						17,0
Зміна за роками	2016	2017	2018	2019	2020	2021
Учні						
Субвенція (тис. грн)						
Субвенція на учня (грн)						
ФНК						
РНК						

Підсумки розподілу субвенції на 2021 рік:

	К-ть учнів (факт)	К-ть класів (факт)	Сума (тис. грн)	На учня (грн)	На клас (грн)
Учні комунальних ЗЗСО, з них у гірських населених пунктах в тому числі поділ класів на групи	1490	85	36 201,9	24 297	425 905
Учні спеціальних шкіл (класів) та НРЦ, з них у гірських населених пунктах в тому числі поділ класів на групи	6	1	426,6	71 095	426 572
Учні класів з вечірньою формою	0				
Вихованці інтернатів	0				
Вихованці спеціальних інтернатів	0				
Асистенти в інклюзивних класах	23	17	3 035,8	131 992	
Заклади професійної освіти	0				
Заклади фахової передвищої освіти	0				
Інклюзивно-ресурсні центри	0 ІРЦ				
Учні приватних ЗЗСО	0				
Путивльська ТГ	1 496	86	39 664,3		

Детальний розрахунок обсягу освітньої субвенції на 2021 рік для Путивльської ТГ

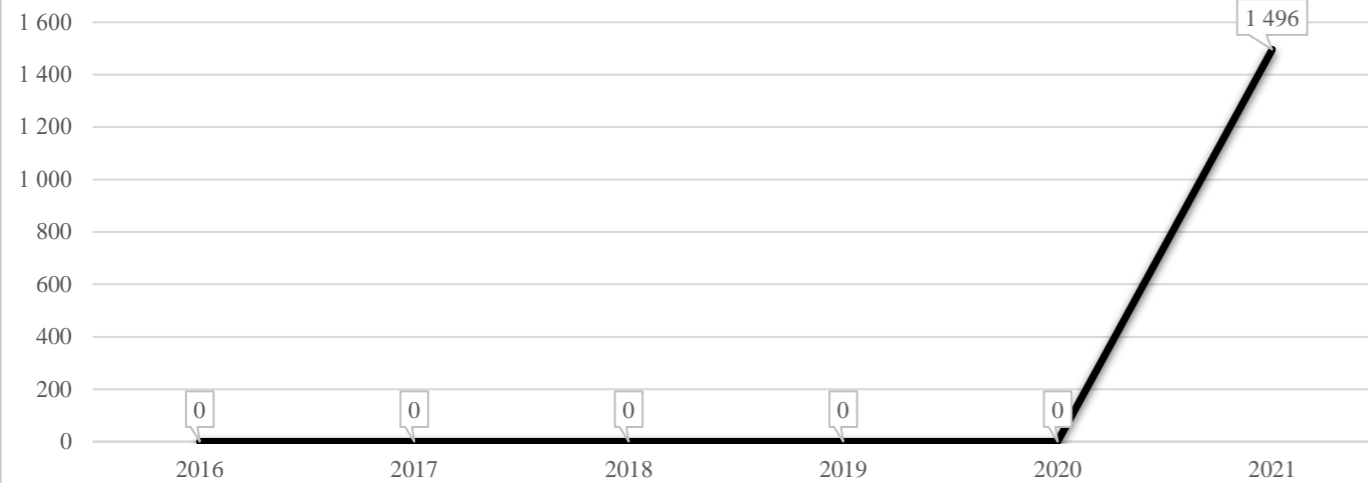
Коефіцієнти, що застосовуються для даного засновника:

Коефіцієнт Кіпп для денних шкіл	0,484	Норматив бюджетної забезпеченості (грн)	9 615
Розподіл на одного учня для педагогічних працівників, які не проводять уроки (денні школи), грн	4 654	Річна заробітна плата вчителя з нарахуваннями (тис. грн)	190,38
Коефіцієнт Кіпп для вечірніх шкіл	0,199	Річна заробітна плата асистентів вчителів та ПП ІРЦ з нарахуваннями (тис. грн)	178,58
Розподіл на одного учня для педагогічних працівників, які не проводять уроки (вечірні школи), грн	1 913	Розрахункова наповнюваність класів	17,0
Коефіцієнт поділу класів на групи при вивченні окремих предметів для учнів групи І	1,017		
Коефіцієнт поділу класів на групи при вивченні окремих предметів для учнів групи ІІ	1,047		

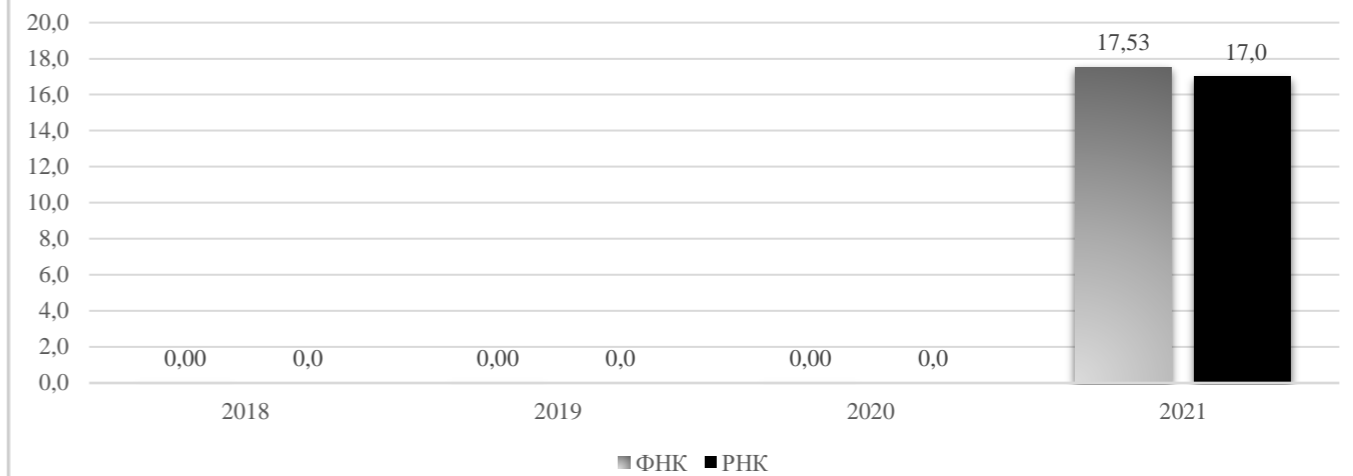
Рівень освіти	Кількість учнів	З них учнів гірських населених пунктах	Фактична кількість класів	Розрахункова наповнюваність класу (групи)	Розрахункова кількість класів (груп)	Кількість годин навчального плану	Кількість необхідних годин у тиждень	Розрахункова кількість ставок	Зарплати вчителів, тис грн	Розподіл на одного учня, для педагогічних працівників, які не проводять уроки, грн	Зарплата педагогічного персоналу, що не проводить уроки, тис грн	Зарплата разом (без надбавки за гірську місцевість, без поділу на групи), тис грн	Коефіцієнт поділу класів на групи	Кількість ставок вчителів для поділу класів на групи	Зарплати персоналу, що проводить уроки у групах при поділі класів, тис грн	Зарплата педагогічного персоналу разом (без надбавки за гірську місцевість), тис грн	Відсоток учнів ЗЗСО, що розташовані у гірській місцевості	Надбавка для гірської місцевості	Зарплата всього педагогічного персоналу разом, тис грн
Назва колонки	A	B	B	Г	Г	Д	Е	Є	Ж	З	И	І	І	Й	К	Л	М	Н	О
<i>Як розраховано</i>	<i>ДІСО</i>	<i>ДІСО</i>	<i>ДІСО</i>	<i>Формула</i>	<i>A / Г</i>	<i>Формула</i>	<i>Г * Д</i>	<i>E / 18</i>	<i>Є * 190,38</i>	<i>Формула</i>	<i>A * З / 1000</i>	<i>Ж + И</i>	<i>Формула</i>	<i>Є (сума ставок) * І</i>	<i>Й * 190,38</i>	<i>I (сума зарплат) + К</i>	<i>Б / А (сума учнів)</i>	<i>0,25 * М * Л (сума зарплат)</i>	<i>Л + Н</i>
Учні комунальних ЗЗСО																			
Початкова (1-4)	625		37	17,0	37	25	925	51,4	9 783,3	4 654	2 908,5	12 691,8							
Базова середня (5-9)	756	0	40	17,0	45	34	1 530	85,0	16 182,1	4 654	3 518,2	19 700,2	0,017	2,57	489	36 201,9			36 201,9
Профільна середня (10-11)	109		8	17,0	7	38	266	14,8	2 813,4	4 654	507,2	3 320,6							
Учні спеціальних класів, спеціальних шкіл, навчально-реабілітаційних центрів																			
Початкова (1-4)	0		0			33													
Базова (5-9)	6	0	1	9	1	36	36	2,0	380,8	4 654	27,9	408,7	0,047	0,09	18	426,6			426,6
Старша (10-11)	0		0			38													
Вихованці інтернатів (кількість ставок = кількість груп * 2)																			
Загальні інтернати	0	0		20,0															
Спеціальні інтернати	0	0		5,0															
Інклюзивні класи (кількість ставок = кількість класів * 1; обсяг субвенції = кількість ставок * 178,58 тис. грн)																			
Інклюзивна	23	0	17					17,0	3 035,8			3 035,8					0,0	0,0	3 035,8
Учні класів з вечірньою (заочною) формою навчання																			
Вечірні класи	0	0	0	11,0															
Приватні ЗЗСО (з урахуванням коефіцієнту 0,8)																			
Приватні 1-4	0					25													
Приватні 5-9	0	0				34													0,0
Приватні 10-11	0					38													
Інклюзивно-ресурсні центри (кількість ставок = 1 керівник + 7 фахівців у кожному ІРЦ; обсяг субвенції = 1 * 249,0 тис. грн + 7 * 178,58 тис. грн)																			
ІРЦ	0 ІРЦ											0,0							0,0
Учні закладів професійної (професійно-технічної) освіти																			
ЗПТО	0	0	0																
Студенти закладів фахової передвищої освіти та коледжів																			
ЗФПО та коледжі	0																		
Разом	1 496		86		90		2 757	170,2	32 195,3		6 961,9	39 157,2							39 664,3

Путивльська ТГ

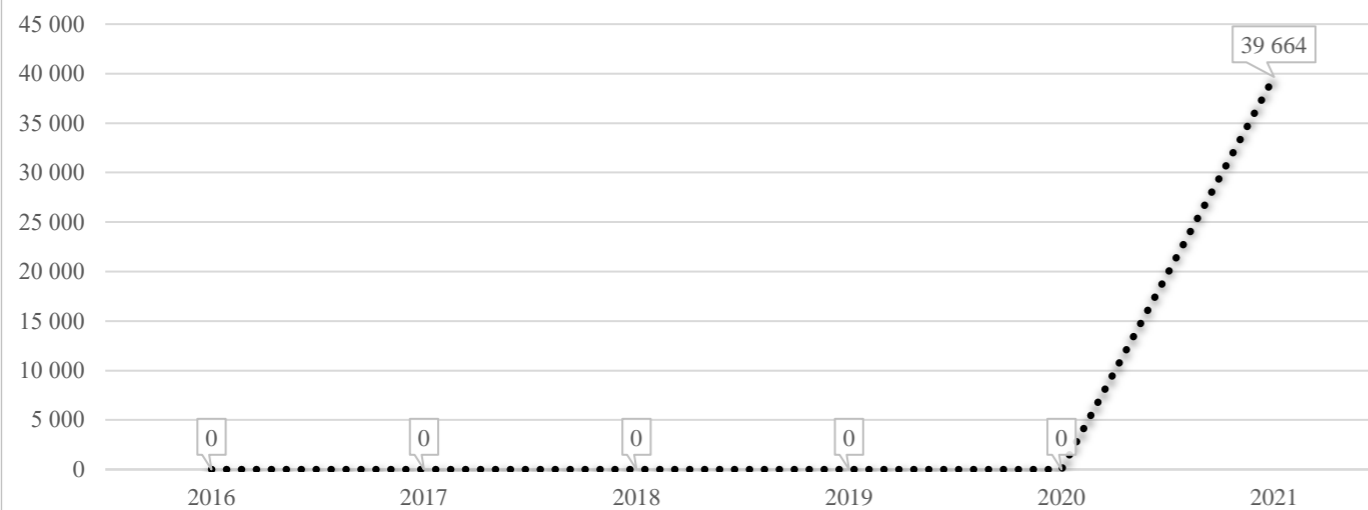
Кількість учнів комунальних ЗЗСО



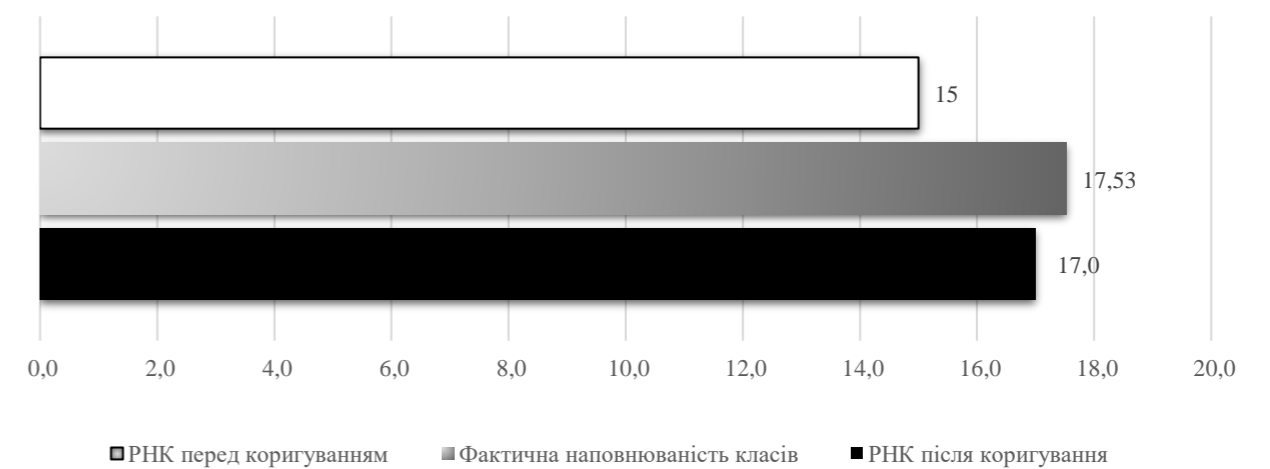
Порівняння РНК з ФНК



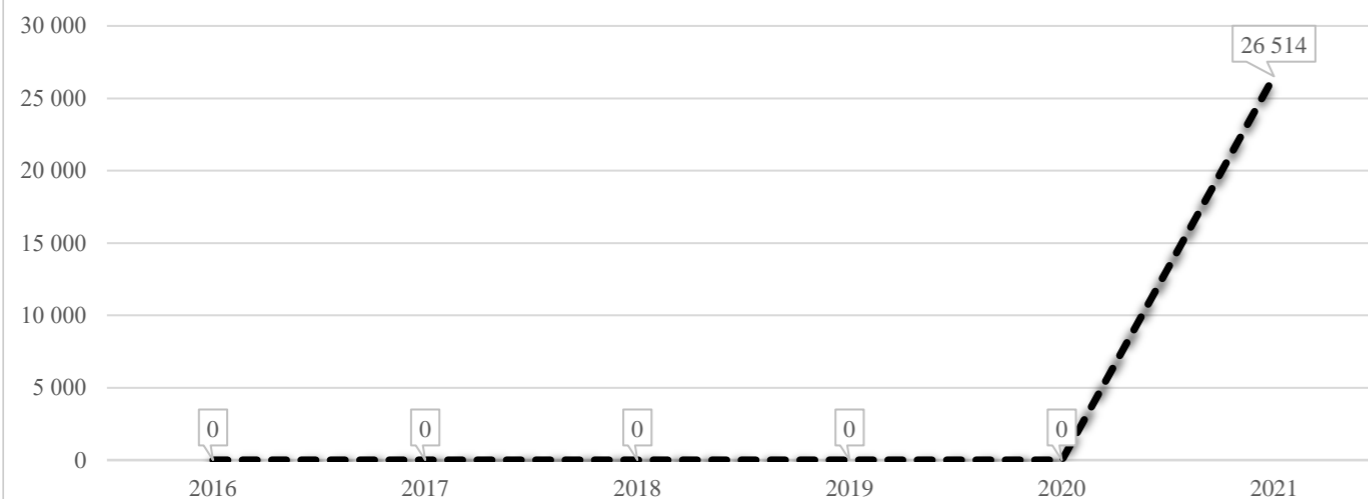
Субвенція на учнів комунальних ЗЗСО, тис. грн



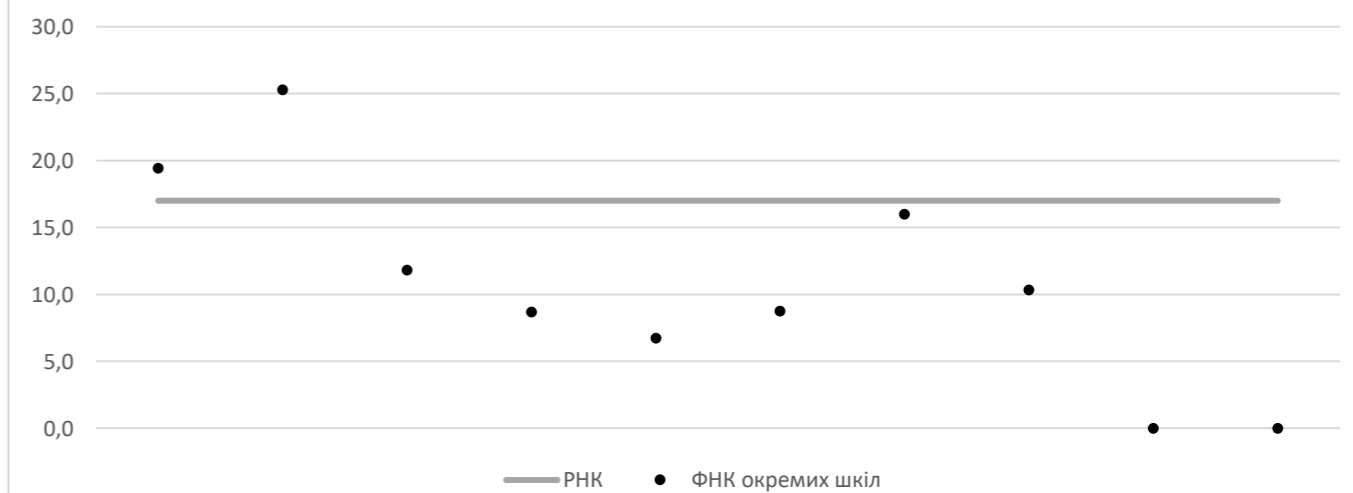
Коригування РНК



В середньому субвенція на одного учня, грн



ФНК окремих ЗЗСО до РНК ТГ



Перелік закладів загальної середньої освіти (дані з ДІСО станом на 05.09.2020)

**Путивльська ТГ
РНК = 17; ФНК = 17,53**

		ЗЗСО		Учні	
↑	ЗЗСО з ФНК більш ніж 18 (РНК + 1)	2	20,0%	1 133	76,0%
↔	ЗЗСО з ФНК від 16 до 18	0			
↓	ЗЗСО з ФНК менш ніж 16 (РНК - 1)	6	60,0%	327	21,9%
—	ЗЗСО без класів	2	20,0%	30	2,0%

ID	Назва ЗЗСО	Ступінь	Статус	ID		ФНК		
				опорного ЗЗСО	Кількість учнів			
14618	Путивльська ЗОШ №2 ім. Г.Я. Базими	I-III			531	21	25,29	↑
14617	Путивльська загальноосвітня школа I-III ст. №1	I-III	опорна		602	31	19,42	↑
14629	В'язенський НВК	I-II			32	2	16,00	↓
14619	Путивльське НВО	I-III			130	11	11,82	↓
14637	Октябрський НВК	I-II			31	3	10,33	↓
14630	Зінівський НВК: ЗОШ-ДНЗ	I-II			35	4	8,75	↓
14639	Стрільниківський НВК	I-II			52	6	8,67	↓
14622	Рудневський НВК	I-III			47	7	6,71	↓
14627	Веселівська філія	I-II	філія	14617	13	0		—
14638	Рев'якинська ЗОШ I-II ступенів	I-II			17	0		—