



МІНІСТЕРСТВО
ОСВІТИ І НАУКИ
УКРАЇНИ

ІНФОРМАЦІЙНА ДОВІДКА ЩОДО РОЗРАХУНКУ ОБСЯГУ ОСВІТНЬОЇ СУБВЕНЦІЇ НА 2021 РІК:

МЛИНІВСЬКА ТГ

Базова інформація про засновника:

Засновник	Млинівська селищна територіальна громада		
Код бюджету	17515000000		
Область	Рівненська	Фактична наповнюваність класів	14,48
Тип	Селищна ТГ	Розрахункова наповнюваність класів	15,0
Площа (км ²)	401,0	Сільське населення (%)	58,7
Населення (осіб)	19 862	Щільність населення (осіб на км ²)	49,5
Сільське населення (осіб)	11 657	Щільність учнів (учнів на км ²)	6,1
Чи здійснюється коригування розрахункової наповнюваності класів (п. 5 Формули)?	Ні		

Історичні дані щодо учнів комунальних ЗЗСО

Фактичні значення	2016	2017	2018	2019	2020	2021
Кількість учнів ЗЗСО		2 130	2 145	2 191	2 277	2 433
Обсяг субвенції (тис. грн)		36 300	34 829	38 979	46 476	68 006
Субвенція на учня (грн)		17 042	16 237	17 790	20 411	27 952
ФНК			12,8	14,1	14,5	14,5
РНК			16,5	16,5	16,5	15,0
Зміна за роками	2016	2017	2018	2019	2020	2021
Учні			0,7%	2,1%	3,9%	6,9%
Субвенція (тис. грн)			-4,1%	11,9%	19,2%	46,3%
Субвенція на учня (грн)			-4,7%	9,6%	14,7%	36,9%
ФНК				1,4	0,4	0,0
РНК				0,0	0,0	-1,5

Підсумки розподілу субвенції на 2021 рік:

	К-ть учнів (факт)	К-ть класів (факт)	Сума (тис. грн)	На учня (грн)	На клас (грн)
Учні комунальних ЗЗСО, з них у гірських населених пунктах в тому числі поділ класів на групи	2433	168	65 684,8	26 997	390 981
Учні спеціальних шкіл (класів) та НРЦ, з них у гірських населених пунктах в тому числі поділ класів на групи	0		908,7		
Учні класів з вечірньою формою	0				
Вихованці інтернатів	0				
Вихованці спеціальних інтернатів	0				
Асистенти в інклюзивних класах	13	13	2 321,5	178 577	
Заклади професійної освіти	0				
Заклади фахової передвищої освіти	0				
Інклюзивно-ресурсні центри	0 ІРЦ				
Учні приватних ЗЗСО	0				
Млинівська ТГ	2 433	168	68 006,3		

Детальний розрахунок обсягу освітньої субвенції на 2021 рік для Млинівської ТГ

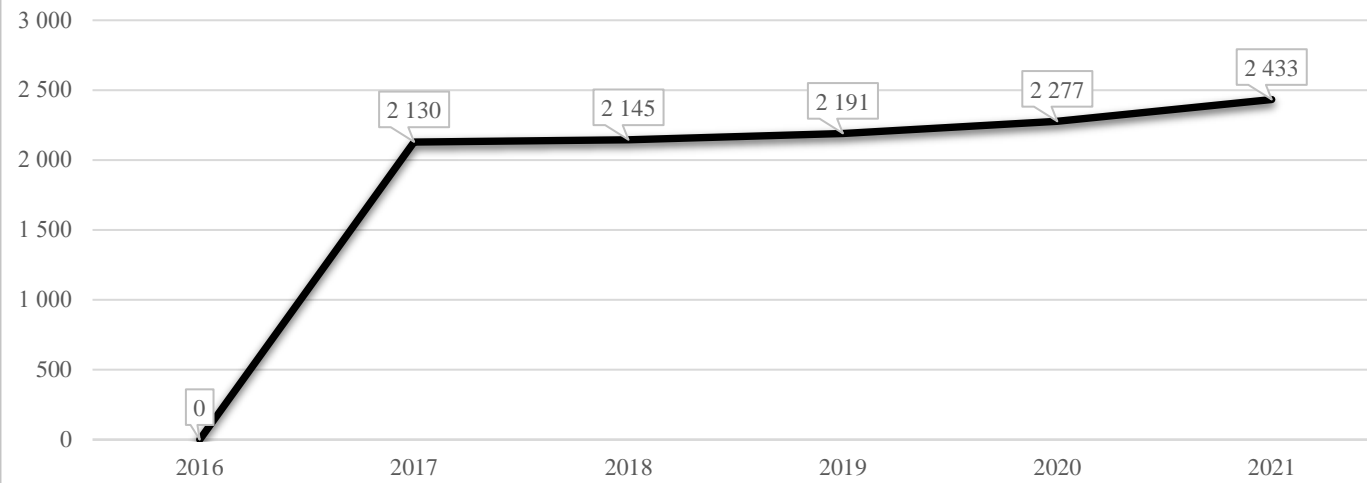
Коефіцієнти, що застосовуються для даного засновника:

Коефіцієнт Кіпп для денних шкіл	0,484	Норматив бюджетної забезпеченості (грн)	9 615
Розподіл на одного учня для педагогічних працівників, які не проводять уроки (денні школи), грн	4 654	Річна заробітна плата вчителя з нарахуваннями (тис. грн)	190,38
Коефіцієнт Кіпп для вечірніх шкіл	0,199	Річна заробітна плата асистентів вчителів та ПП ІРЦ з нарахуваннями (тис. грн)	178,58
Розподіл на одного учня для педагогічних працівників, які не проводять уроки (вечірні школи), грн	1 913	Розрахункова наповнюваність класів	15,0
Коефіцієнт поділу класів на групи при вивченні окремих предметів для учнів групи І	1,017		
Коефіцієнт поділу класів на групи при вивченні окремих предметів для учнів групи ІІ	1,047		

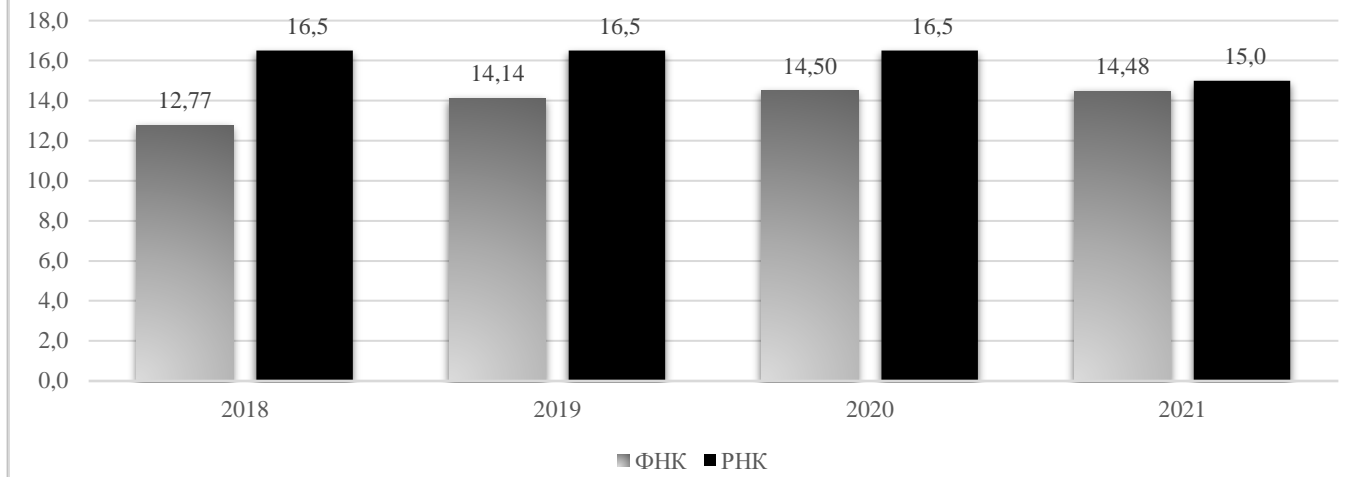
Рівень освіти	Кількість учнів	З них учнів гірських населених пунктах	Фактична кількість класів	Розрахункова наповнюваність класу (групи)	Розрахункова кількість класів (груп)	Кількість годин навчального плану	Кількість необхідних годин у тиждень	Розрахункова кількість ставок	Зарплати вчителів, тис грн	Розподіл на одного учня, для педагогічних працівників, які не проводять уроки, грн	Зарплата педагогічного персоналу, що не проводить уроки, тис грн	Зарплата разом (без надбавки за гірську місцевість, без поділу на групи), тис грн	Коефіцієнт поділу класів на групи	Кількість ставок вчителів для поділу класів на групи	Зарплати персоналу, що проводить уроки у групах при поділі класів, тис грн	Зарплата педагогічного персоналу разом (без надбавки за гірську місцевість), тис грн	Відсоток учнів ЗЗСО, що розташовані у гірській місцевості	Надбавка для гірської місцевості	Зарплата всього педагогічного персоналу разом, тис грн
Назва колонки	A	B	B	Г	Г	Д	Е	Є	Ж	З	И	І	І	Й	К	Л	М	Н	О
<i>Як розраховано</i>	<i>ДІСО</i>	<i>ДІСО</i>	<i>ДІСО</i>	<i>Формула</i>	<i>A / Г</i>	<i>Формула</i>	<i>Г * Д</i>	<i>Е / 18</i>	<i>Є * 190,38</i>	<i>Формула</i>	<i>A * З / 1000</i>	<i>Ж + И</i>	<i>Формула</i>	<i>Є (сума ставок) * І</i>	<i>Й * 190,38</i>	<i>І (сума зарплат) + К</i>	<i>Б / А (сума учнів)</i>	<i>0,25 * М * Л (сума зарплат)</i>	<i>Л + Н</i>
Учні комунальних ЗЗСО																			
Початкова (1-4)	981		70	15,0	66	25	1 650	91,7	17 451,3	4 654	4 565,2	22 016,5							
Базова середня (5-9)	1 189	0	81	15,0	80	34	2 720	151,1	28 768,1	4 654	5 533,2	34 301,3	0,017	4,77	909	65 684,8			65 684,8
Профільна середня (10-11)	263		17	15,0	18	38	684	38,0	7 234,3	4 654	1 223,9	8 458,3							
Учні спеціальних класів, спеціальних шкіл, навчально-реабілітаційних центрів																			
Початкова (1-4)	0		0			33													
Базова (5-9)	0	0	0			36							0,047	0,00	0	0,0			0,0
Старша (10-11)	0		0			38													
Вихованці інтернатів (кількість ставок = кількість груп * 2)																			
Загальні інтернати	0	0		20,0															
Спеціальні інтернати	0	0		5,0															
Інклюзивні класи (кількість ставок = кількість класів * 1; обсяг субвенції = кількість ставок * 178,58 тис. грн)																			
Інклюзивна	13	0	13					13,0	2 321,5			2 321,5					0,0	0,0	2 321,5
Учні класів з вечірньою (заочною) формою навчання																			
Вечірні класи	0	0	0	11,0															
Приватні ЗЗСО (з урахуванням коефіцієнту 0,8)																			
Приватні 1-4	0					25													
Приватні 5-9	0	0				34													0,0
Приватні 10-11	0					38													
Інклюзивно-ресурсні центри (кількість ставок = 1 керівник + 7 фахівців у кожному ІРЦ; обсяг субвенції = 1 * 249,0 тис. грн + 7 * 178,58 тис. грн)																			
ІРЦ	0 ІРЦ											0,0							0,0
Учні закладів професійної (професійно-технічної) освіти																			
ЗПТО	0	0	0																
Студенти закладів фахової передвищої освіти та коледжів																			
ЗФПО та коледжі	0																		
Разом	2 433		168		164		5 054	293,8	55 775,2		11 322,4	67 097,6							68 006,3

Млинівська ТГ

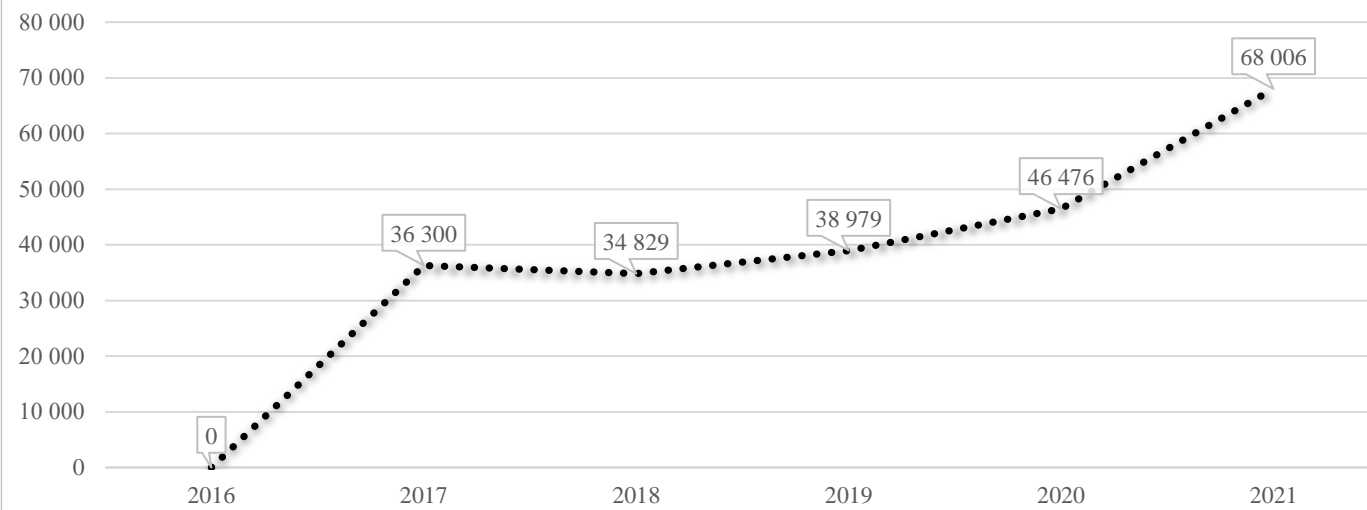
Кількість учнів комунальних ЗЗСО



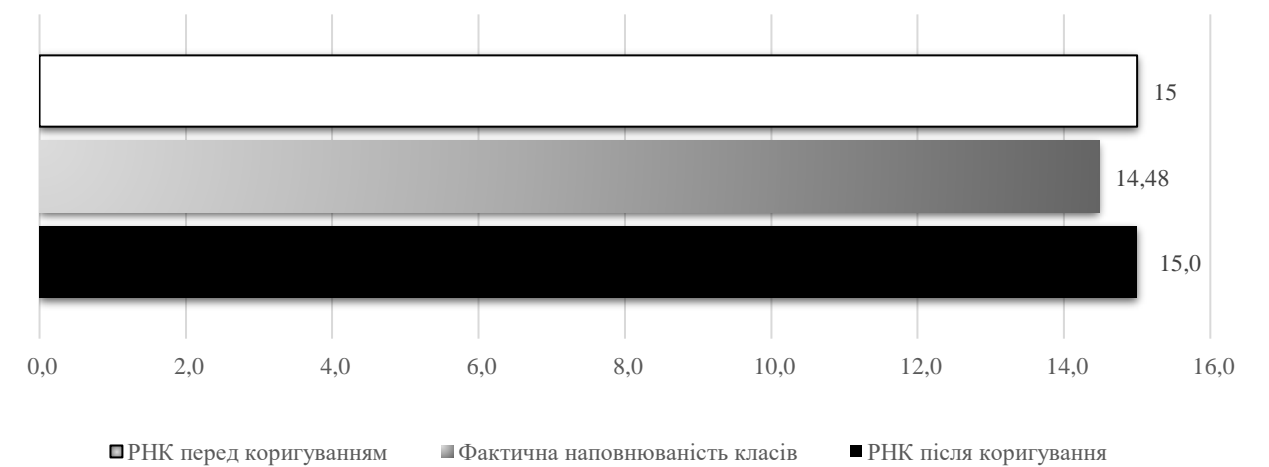
Порівняння РНК з ФНК



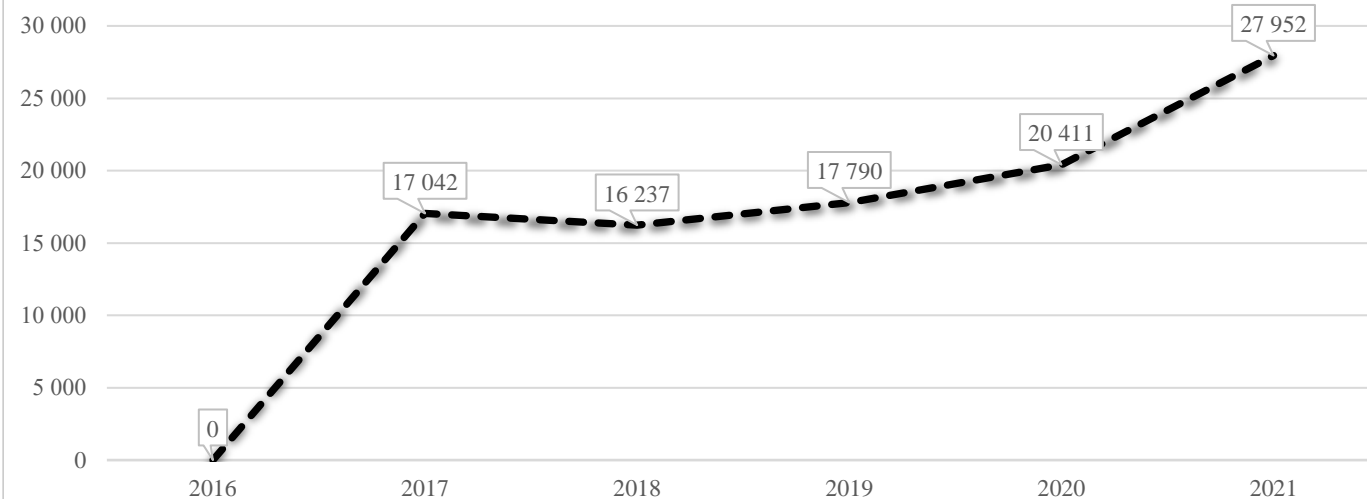
Субвенція на учнів комунальних ЗЗСО, тис. грн



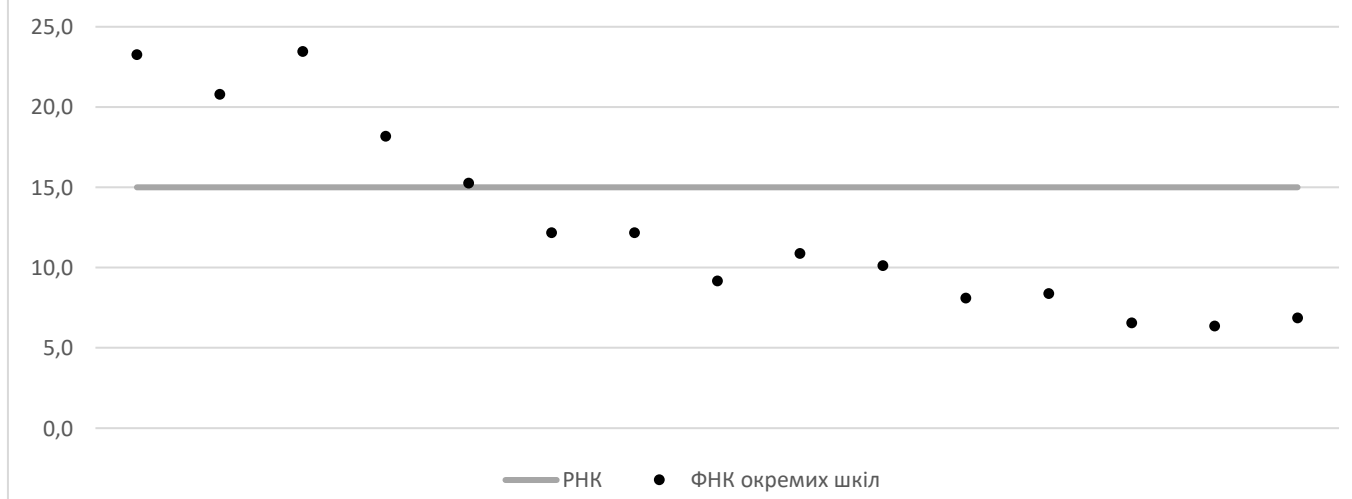
Коригування РНК



В середньому субвенція на одного учня, грн



ФНК окремих ЗЗСО до РНК ТГ



Перелік закладів загальної середньої освіти (дані з ДІСО станом на 05.09.2020)

Млинівська ТГ

РНК = 15; ФНК = 14,48

		ЗЗСО		Учні	
↑	ЗЗСО з ФНК більш ніж 16 (РНК + 1)	4	26,7%	1 409	57,9%
↔	ЗЗСО з ФНК від 14 до 16	1	6,7%	168	6,9%
↓	ЗЗСО з ФНК менш ніж 14 (РНК - 1)	10	66,7%	856	35,2%
—	ЗЗСО без класів	0			

ID	Назва ЗЗСО	Ступінь	Статус	ID		ФНК		
				опорного ЗЗСО	Кількість учнів			
16458	Млинівська гуманітарна гімназія	I-III			258	11	23,45	↑
16459	Млинівська ЗОШ I-III ступенів №3	I-III	опорна		535	23	23,26	↑
16460	Млинівська ЗОШ I-III ст. №1	I-III			416	20	20,80	↑
16456	Довгошиївський НВК "ЗНЗ-ДНЗ"	I-III	опорна		200	11	18,18	↑
16467	Пугачівська ЗОШ	I-III			168	11	15,27	↔
16457	Малодорогостаївський ліцей	I-III			134	11	12,18	↓
16463	Новоселівська ЗОШ I - III ст.	I-III			134	11	12,18	↓
16453	Берегівська гімназія	I-II			98	9	10,89	↓
16474	Владиславівська філія	I-II	філія	16459	91	9	10,11	↓
16465	Підгаєцька ЗОШ I-III ступенів	I-III			101	11	9,18	↓
16481	Посниківська філія I-II ступенів Довгошиївського НВК	I-II	філія	16456	67	8	8,38	↓
16461	Новинодобрянська ЗОШ I-III ступенів	I-III			73	9	8,11	↓
16479	Перемилівська філія I-II ступенів	I-II	філія	16459	48	7	6,86	↓
16482	Пітушківська філія I-II ступенів Довгошиївського НВК Млинівської селищної ради Рівненської області	I-II	філія	16456	59	9	6,56	↓
16480	Привітненська ЗОШ	I-II			51	8	6,38	↓