



ІНФОРМАЦІЙНА ДОВІДКА ЩОДО РОЗРАХУНКУ ОБСЯГУ ОСВІТНЬОЇ СУБВЕНЦІЇ НА 2021 РІК:

РІВНЕНСЬКА ТГ

Базова інформація про засновника:

| | | | |
|---|---|--|--------|
| Засновник | Рівненська міська територіальна громада | | |
| Код бюджету | 17564000000 | | |
| Область | Рівненська | Фактична наповнюваність класів | 28,46 |
| Тип | Міська ТГ | Розрахункова наповнюваність класів | 27,5 |
| Площа (км ²) | 63,4 | Сільське населення (%) | 0,0 |
| Населення (осіб) | 254 170 | Щільність населення (осіб на км ²) | 4009,0 |
| Сільське населення (осіб) | 0 | Щільність учнів (учнів на км ²) | 497,3 |
| Чи здійснюється коригування розрахункової наповнюваності класів (п. 5 Формули)? | Ні | | |

Історичні дані щодо учнів комунальних ЗЗСО

| Фактичні значення | 2016 | 2017 | 2018 | 2019 | 2020 | 2021 |
|----------------------------|---------|---------|---------|---------|---------|---------|
| Кількість учнів ЗЗСО | 23 463 | 24 875 | 26 001 | 27 075 | 29 691 | 31 713 |
| Обсяг субвенції (тис. грн) | 188 002 | 250 481 | 241 726 | 304 621 | 372 956 | 514 518 |
| Субвенція на учня (грн) | 8 013 | 10 070 | 9 297 | 11 251 | 12 561 | 16 224 |
| ФНК | | | 27,6 | 28,0 | 28,7 | 28,5 |
| РНК | | | 27,0 | 27,0 | 27,0 | 27,5 |
| Зміна за роками | 2016 | 2017 | 2018 | 2019 | 2020 | 2021 |
| Учні | | 6,0% | 4,5% | 4,1% | 9,7% | 6,8% |
| Субвенція (тис. грн) | | 33,2% | -3,5% | 26,0% | 22,4% | 38,0% |
| Субвенція на учня (грн) | | 25,7% | -7,7% | 21,0% | 11,6% | 29,2% |
| ФНК | | | | 0,4 | 0,7 | -0,2 |
| РНК | | | | 0,0 | 0,0 | 0,5 |

Підсумки розподілу субвенції на 2021 рік:

| | К-ть учнів (факт) | К-ть класів (факт) | Сума (тис. грн) | На учня (грн) | На клас (грн) |
|--|----------------------|-----------------------|--------------------|------------------|------------------|
| Учні комунальних ЗЗСО, з них у гірських населених пунктах в тому числі поділ класів на групи | 31529 | 1108 | 485 971,2 | 15 413 | 438 602 |
| Учні спеціальних шкіл (класів) та НРЦ, з них у гірських населених пунктах в тому числі поділ класів на групи | 184 | 19 | 9 260,3 | 50 328 | 487 384 |
| Учні класів з вечірньою формою | 0 | | | | |
| Вихованці інтернатів | 0 | | | | |
| Вихованці спеціальних інтернатів | 0 | | | | |
| Асистенти в інклюзивних класах | 165 | 108 | 19 286,3 | 116 887 | |
| Заклади професійної освіти | 1228 | 47 | 14 214,8 | 11 576 | 302 443 |
| Заклади фахової передвищої освіти | 0 | | | | |
| Інклюзивно-ресурсні центри | 0 ІРЦ | | | | |
| Учні приватних ЗЗСО | 0 | | | | |
| Рівненська ТГ | 32 941 | 1174 | 528 732,7 | | |

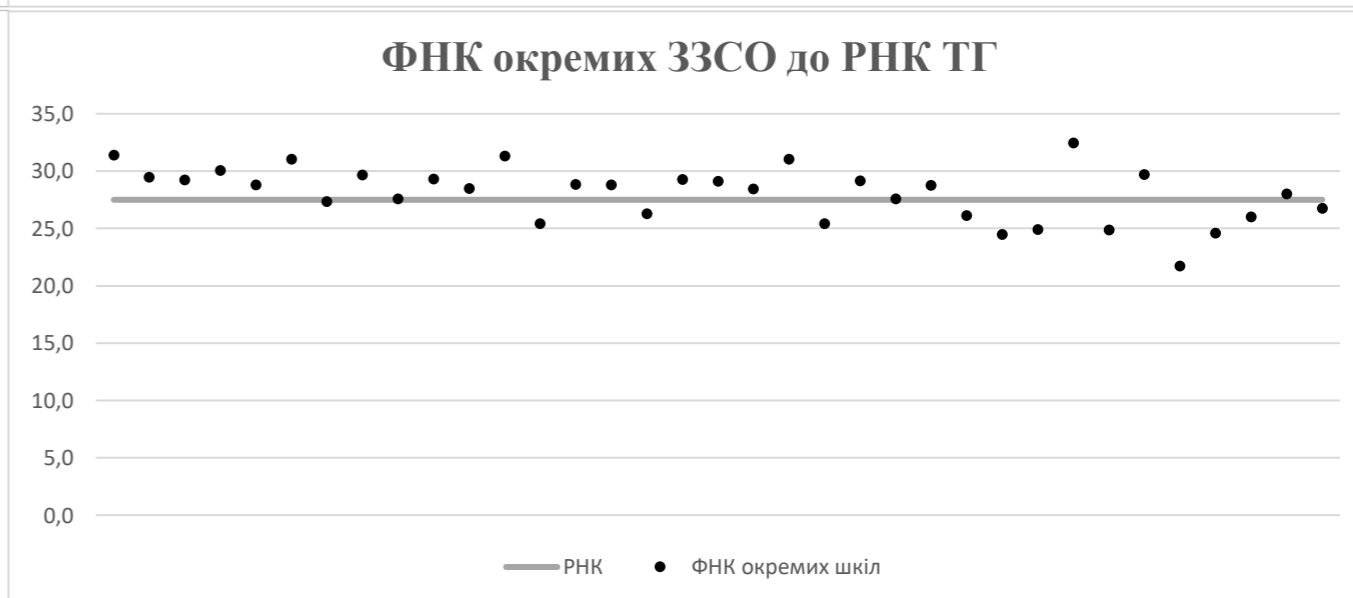
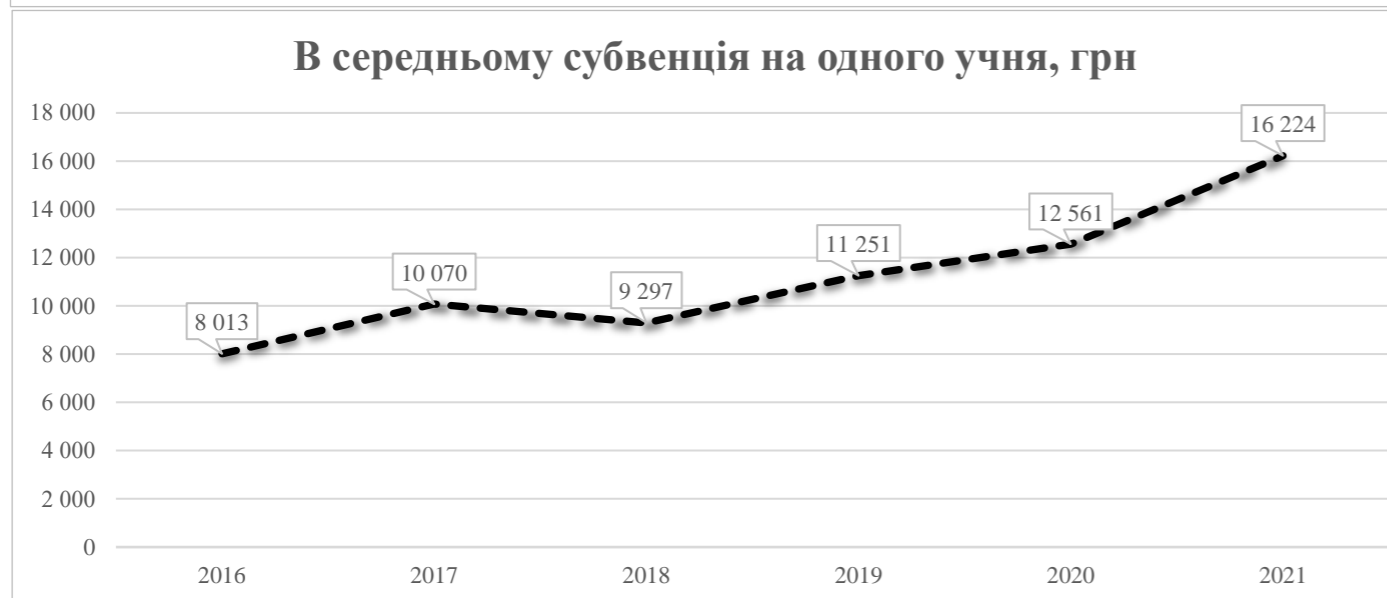
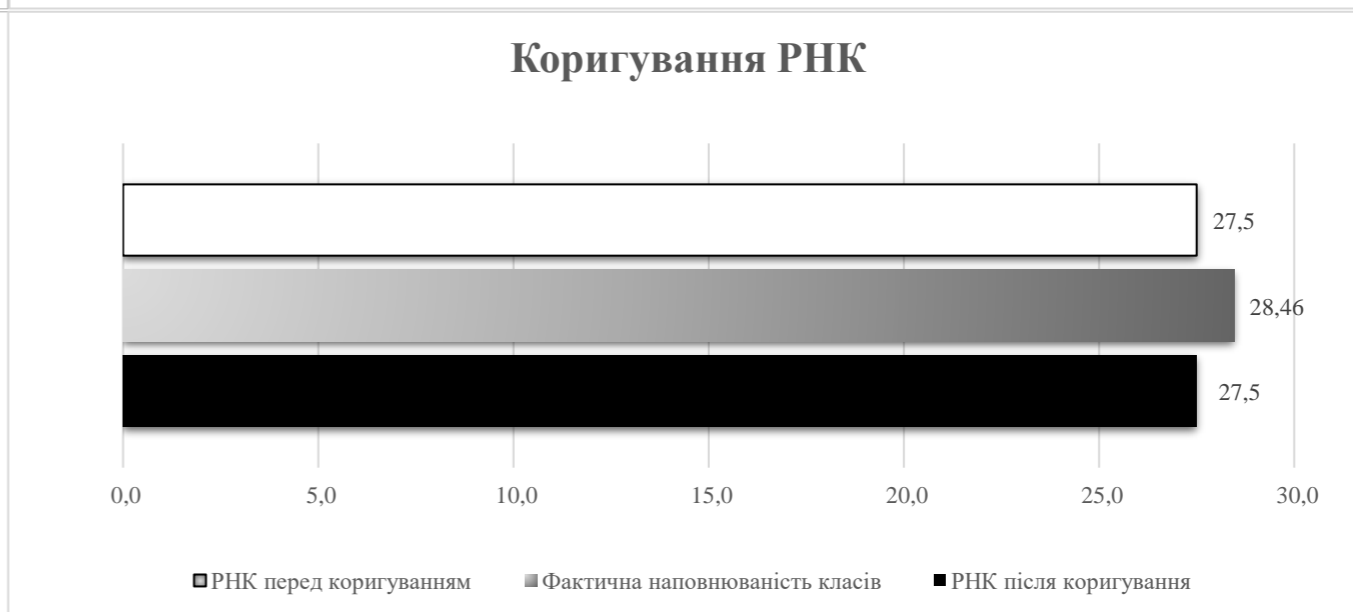
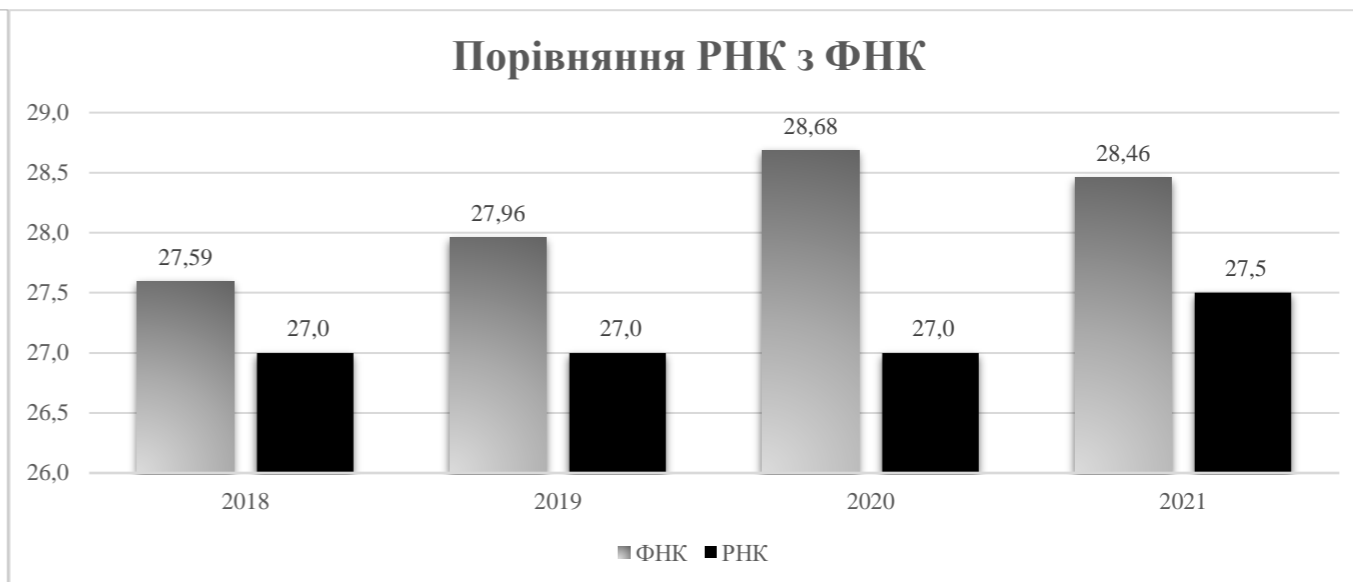
Детальний розрахунок обсягу освітньої субвенції на 2021 рік для Рівненської ТГ

Коефіцієнти, що застосовуються для даного засновника:

| | | | |
|---|-------|--|--------|
| Коефіцієнт Кіпп для денних шкіл | 0,199 | Норматив бюджетної забезпеченості (грн) | 9 615 |
| Розподіл на одного учня для педагогічних працівників, які не проводять уроки (денні школи), грн | 1 913 | Річна заробітна плата вчителя з нарахуваннями (тис. грн) | 190,38 |
| Коефіцієнт Кіпп для вечірніх шкіл | 0,199 | Річна заробітна плата асистентів вчителів та ПП ІРЦ з нарахуваннями (тис. грн) | 178,58 |
| Розподіл на одного учня для педагогічних працівників, які не проводять уроки (вечірні школи), грн | 1 913 | Розрахункова наповнюваність класів | 27,5 |
| Коефіцієнт поділу класів на групи при вивченні окремих предметів для учнів групи І | 1,150 | | |
| Коефіцієнт поділу класів на групи при вивченні окремих предметів для учнів групи ІІ | 1,101 | | |

| Рівень освіти | Кількість учнів | З них учнів гірських населених пунктах | Фактична кількість класів | Розрахункова наповнюваність класу (групи) | Розрахункова кількість класів (груп) | Кількість годин навчального плану | Кількість необхідних годин у тиждень | Розрахункова кількість ставок | Зарплати вчителів, тис грн | Розподіл на одного учня, для педагогічних працівників, які не проводять уроки, грн | Зарплата педагогічного персоналу, що не проводить уроки, тис грн | Зарплата разом (без надбавки за гірську місцевість, без поділу на групи), тис грн | Коефіцієнт поділу класів на групи | Кількість ставок вчителів для поділу класів на групи | Зарплати персоналу, що проводить уроки у групах при поділі класів, тис грн | Зарплата педагогічного персоналу разом (без надбавки за гірську місцевість), тис грн | Відсоток учнів ЗЗСО, що розташовані у гірській місцевості | Надбавка для гірської місцевості | Зарплата всього педагогічного персоналу разом, тис грн |
|--|-----------------|--|---------------------------|---|--------------------------------------|-----------------------------------|--------------------------------------|-------------------------------|----------------------------|--|--|---|-----------------------------------|--|--|--|---|------------------------------------|--|
| Назва колонки | A | B | B | Г | Г | Д | Е | Є | Ж | З | И | І | І | Й | К | Л | М | Н | О |
| <i>Як розраховано</i> | <i>ДІСО</i> | <i>ДІСО</i> | <i>ДІСО</i> | <i>Формула</i> | <i>A / Г</i> | <i>Формула</i> | <i>Г * Д</i> | <i>E / 18</i> | <i>Є * 190,38</i> | <i>Формула</i> | <i>A * З / 1000</i> | <i>Ж + И</i> | <i>Формула</i> | <i>Є (сума ставок) * І</i> | <i>Й * 190,38</i> | <i>Л (сума зарплат) + К</i> | <i>Б / А (сума учнів)</i> | <i>0,25 * М * Л (сума зарплат)</i> | <i>Л + Н</i> |
| Учні комунальних ЗЗСО | | | | | | | | | | | | | | | | | | | |
| Початкова (1-4) | 13 808 | | 465 | 27,5 | 503 | 25 | 12 575 | 698,6 | 132 999,7 | 1 913 | 26 420,1 | 159 419,8 | | | | | | | |
| Базова середня (5-9) | 14 603 | 0 | 519 | 27,5 | 532 | 34 | 18 088 | 1 004,9 | 191 308,0 | 1 913 | 27 941,2 | 219 249,2 | 0,150 | 291,63 | 55 519 | 485 971,2 | | | 485 971,2 |
| Профільна середня (10-11) | 3 118 | | 124 | 27,5 | 114 | 38 | 4 332 | 240,7 | 45 817,5 | 1 913 | 5 965,9 | 51 783,4 | | | | | | | |
| Учні спеціальних класів, спеціальних шкіл, навчально-реабілітаційних центрів | | | | | | | | | | | | | | | | | | | |
| Початкова (1-4) | 73 | | 8 | 9 | 9 | 33 | 297 | 16,5 | 3 141,2 | 1 913 | 139,7 | 3 280,9 | | | | | | | |
| Базова (5-9) | 111 | 0 | 11 | 9 | 13 | 36 | 468 | 26,0 | 4 949,8 | 1 913 | 212,4 | 5 162,2 | 0,101 | 4,29 | 817 | 9 260,3 | | | 9 260,3 |
| Старша (10-11) | 0 | | 0 | | | 38 | | | | | | | | | | | | | |
| Вихованці інтернатів (кількість ставок = кількість груп * 2) | | | | | | | | | | | | | | | | | | | |
| Загальні інтернати | 0 | 0 | | 20,0 | | | | | | | | | | | | | | | |
| Спеціальні інтернати | 0 | 0 | | 5,0 | | | | | | | | | | | | | | | |
| Інклюзивні класи (кількість ставок = кількість класів * 1; обсяг субвенції = кількість ставок * 178,58 тис. грн) | | | | | | | | | | | | | | | | | | | |
| Інклюзивна | 165 | 0 | 108 | | | | | 108,0 | 19 286,3 | | | 19 286,3 | | | | | 0,0 | 0,0 | 19 286,3 |
| Учні класів з вечірньою (заочною) формою навчання | | | | | | | | | | | | | | | | | | | |
| Вечірні класи | 0 | 0 | 0 | 19,0 | | | | | | | | | | | | | | | |
| Приватні ЗЗСО (з урахуванням коефіцієнту 0,8) | | | | | | | | | | | | | | | | | | | |
| Приватні 1-4 | 0 | | | 27,5 | | 25 | | | | | | | | | | | | | |
| Приватні 5-9 | 0 | 0 | | 27,5 | | 34 | | | | | | | | | | | | | 0,0 |
| Приватні 10-11 | 0 | | | 27,5 | | 38 | | | | | | | | | | | | | |
| Інклюзивно-ресурсні центри (кількість ставок = 1 керівник + 7 фахівців у кожному ІРЦ; обсяг субвенції = 1 * 249,0 тис. грн + 7 * 178,58 тис. грн) | | | | | | | | | | | | | | | | | | | |
| ІРЦ | 0 ІРЦ | | | | | | | | | | | 0,0 | | | | | | | 0,0 |
| Учні закладів професійної (професійно-технічної) освіти | | | | | | | | | | | | | | | | | | | |
| ЗПТО | 1 228 | 0 | 47 | 26 | 48 | 28 | 1 344 | 74,7 | 14 214,8 | | | 14 214,8 | | | | | | | 14 214,8 |
| Студенти закладів фахової передвищої освіти та коледжів | | | | | | | | | | | | | | | | | | | |
| ЗФПО та коледжі | 0 | | | 23 | | 30 | | | | | | | | | | | | | |
| Разом | 32 941 | | 1 174 | | 1 219 | | 37 104 | 2 169,3 | 411 717,4 | | | 60 679,3 | | | 472 396,7 | | | | 528 732,7 |

Рівненська ТГ



Перелік закладів загальної середньої освіти (дані з ДІСО станом на 05.09.2020)

Рівненська ТГ

РНК = 27,5; ФНК = 28,46

| | | ЗЗСО | | Учні | |
|---|-------------------------------------|------|-------|--------|-------|
| ↑ | ЗЗСО з ФНК більш ніж 28,5 (РНК + 1) | 18 | 51,4% | 19 892 | 63,1% |
| ↔ | ЗЗСО з ФНК від 26,5 до 28,5 | 7 | 20,0% | 5 701 | 18,1% |
| ↓ | ЗЗСО з ФНК менш ніж 26,5 (РНК - 1) | 10 | 28,6% | 5 936 | 18,8% |
| — | ЗЗСО без класів | 0 | | | |

| ID | Назва ЗЗСО | Ступінь | Статус | ID | | ФНК | | |
|-------|---------------------------------|---------|--------|---------------|-----------------|-----|-------|---|
| | | | | опорного ЗЗСО | Кількість учнів | | | |
| 16584 | Школа "Центр надії" | I-III | | | 487 | 15 | 32,47 | ↑ |
| 16561 | НВК №12 | I-III | | | 1759 | 56 | 31,41 | ↑ |
| 16580 | Рівненська гуманітарна гімназія | I-III | | | 1159 | 37 | 31,32 | ↑ |
| 16558 | ЗОШ № 9 | I-III | | | 807 | 26 | 31,04 | ↑ |
| 16562 | ЗОШ № 13 | I-III | | | 1458 | 47 | 31,02 | ↑ |
| 16552 | НВК №2 "Школа-Ліцей" | I-III | | | 1472 | 49 | 30,04 | ↑ |
| 16581 | Р У Г | I-III | | | 416 | 14 | 29,71 | ↑ |
| 16560 | ЗОШ №11 | I-III | | | 1365 | 46 | 29,67 | ↑ |
| 16572 | Рівненська ЗОШ №23 | I-III | | | 1533 | 52 | 29,48 | ↑ |
| 16567 | ЗОШ №18 | I-III | | | 1202 | 41 | 29,32 | ↑ |
| 16579 | гімназія "Гармонія" | I-III | | | 936 | 32 | 29,25 | ↑ |
| 16577 | ЗОШ №28 | I-III | | | 1491 | 51 | 29,24 | ↑ |
| 16578 | РАЛ "Престиж" РМР | I-III | | | 641 | 22 | 29,14 | ↑ |
| 16570 | РНВК "Колегіум" | I-III | | | 903 | 31 | 29,13 | ↑ |
| 16575 | Рівненський НВК №26 | I-III | | | 1125 | 39 | 28,85 | ↑ |
| 16564 | Спеціалізована школа №15 | I-III | | | 1095 | 38 | 28,82 | ↑ |
| 16574 | ЗОШ №25 | I-III | | | 1468 | 51 | 28,78 | ↑ |
| 16559 | Рівненська ЗОШ №10 | I-III | | | 575 | 20 | 28,75 | ↑ |
| 16571 | ЗОШ №22 | I-III | | | 1168 | 41 | 28,49 | ↔ |
| 16551 | ЗОШ №1 ім. В.Г. Короленка | I-III | | | 853 | 30 | 28,43 | ↔ |
| 16582 | ПМЛ "Елітар" | II-III | | | 224 | 8 | 28,00 | ↔ |
| 16576 | Рівненська ЗОШ №27 | I-III | | | 1214 | 44 | 27,59 | ↔ |
| 16553 | ЗОШ №3 | I-III | | | 634 | 23 | 27,57 | ↔ |
| 16568 | НВК 19 "Школа - Ліцей" | I-III | | | 1394 | 51 | 27,33 | ↔ |
| 16583 | РЕПЛ | I-III | | | 214 | 8 | 26,75 | ↔ |
| 16557 | ЗОШ №8 | I-III | | | 973 | 37 | 26,30 | ↓ |
| 16563 | НВК № 14 | I-III | | | 575 | 22 | 26,14 | ↓ |
| 16565 | ЗОШ № 16 | I-II | | | 312 | 12 | 26,00 | ↓ |
| 16601 | Квасилівський НВК "школа-ліцей" | I-III | | | 1144 | 45 | 25,42 | ↓ |
| 16573 | ЗОШ №24 | I-III | | | 762 | 30 | 25,40 | ↓ |
| 16554 | ЗОШ №4 | I-III | | | 498 | 20 | 24,90 | ↓ |
| 16569 | ЗОШ №20 | I-III | | | 423 | 17 | 24,88 | ↓ |
| 16556 | ЗОШ №6 | I-III | | | 344 | 14 | 24,57 | ↓ |
| 16555 | ЗОШ №5 | I-III | | | 514 | 21 | 24,48 | ↓ |
| 16566 | НВК № 17 | I-III | | | 391 | 18 | 21,72 | ↓ |