



## ІНФОРМАЦІЙНА ДОВІДКА ЩОДО РОЗРАХУНКУ ОБСЯГУ ОСВІТНЬОЇ СУБВЕНЦІЇ НА 2021 РІК:

### КОРЕЦЬКА ТГ

#### Базова інформація про засновника:

Засновник	Корецька міська територіальна громада		
Код бюджету	17561000000		
Область	Рівненська	Фактична наповнюваність класів	14,11
Тип	Міська ТГ	Розрахункова наповнюваність класів	14,0
Площа (км <sup>2</sup> )	530,4	Сільське населення (%)	71,6
Населення (осіб)	24 556	Щільність населення (осіб на км <sup>2</sup> )	46,3
Сільське населення (осіб)	17 572	Щільність учнів (учнів на км <sup>2</sup> )	6,6
Чи здійснюється коригування розрахункової наповнюваності класів (п. 5 Формули)?	Ні		

#### Історичні дані щодо учнів комунальних ЗЗСО

Фактичні значення	2016	2017	2018	2019	2020	2021
Кількість учнів ЗЗСО						3 485
Обсяг субвенції (тис. грн)						108 263
Субвенція на учня (грн)						31 065
ФНК						14,1
РНК						14,0
Зміна за роками	2016	2017	2018	2019	2020	2021
Учні						
Субвенція (тис. грн)						
Субвенція на учня (грн)						
ФНК						
РНК						

#### Підсумки розподілу субвенції на 2021 рік:

	К-ть учнів (факт)	К-ть класів (факт)	Сума (тис. грн)	На учня (грн)	На клас (грн)
Учні комунальних ЗЗСО, з них у гірських населених пунктах в тому числі поділ класів на групи	3485	247	98 977,1	28 401	400 717
Учні спеціальних шкіл (класів) та НРЦ, з них у гірських населених пунктах в тому числі поділ класів на групи	0		1 383,4		
Учні класів з вечірньою формою	0				
Вихованці інтернатів	0				
Вихованці спеціальних інтернатів	0				
Асистенти в інклюзивних класах	56	52	9 286,0	165 822	
Заклади професійної освіти	0				
Заклади фахової передвищої освіти	0				
Інклюзивно-ресурсні центри	0 ІРЦ				
Учні приватних ЗЗСО	0				
<b>Корецька ТГ</b>	<b>3 485</b>	<b>247</b>	<b>108 263,1</b>		

**Детальний розрахунок обсягу освітньої субвенції на 2021 рік для Корецької ТГ**

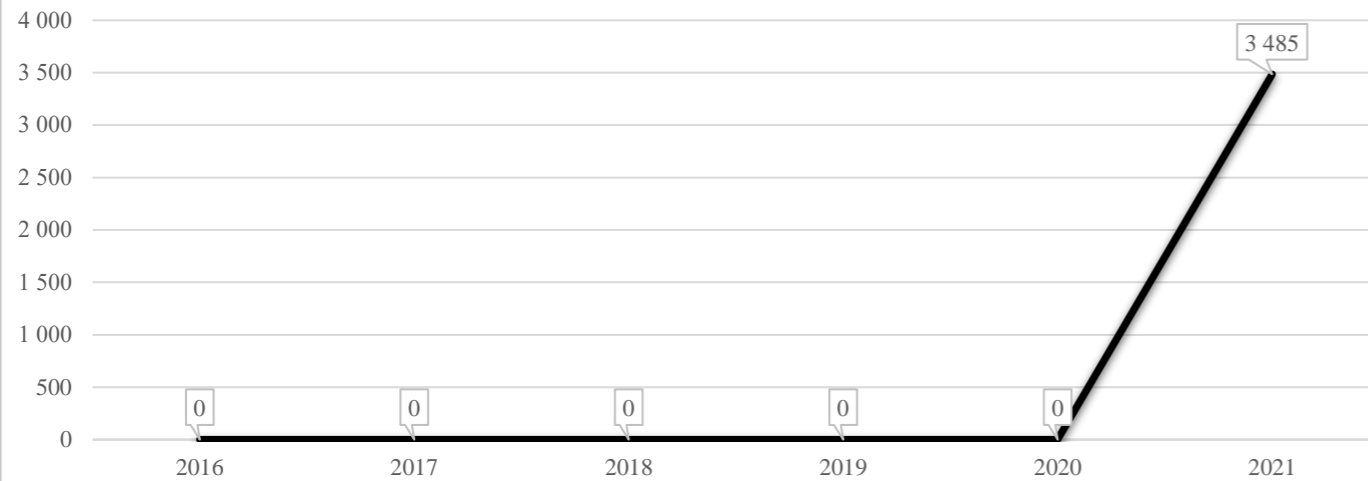
**Коефіцієнти, що застосовуються для даного засновника:**

Коефіцієнт Кіпп для денних шкіл	0,484	Норматив бюджетної забезпеченості (грн)	9 615
Розподіл на одного учня для педагогічних працівників, які не проводять уроки (денні школи), грн	4 654	Річна заробітна плата вчителя з нарахуваннями (тис. грн)	190,38
Коефіцієнт Кіпп для вечірніх шкіл	0,199	Річна заробітна плата асистентів вчителів та ПП ІРЦ з нарахуваннями (тис. грн)	178,58
Розподіл на одного учня для педагогічних працівників, які не проводять уроки (вечірні школи), грн	1 913	Розрахункова наповнюваність класів	14,0
Коефіцієнт поділу класів на групи при вивченні окремих предметів для учнів групи І	1,017		
Коефіцієнт поділу класів на групи при вивченні окремих предметів для учнів групи ІІ	1,047		

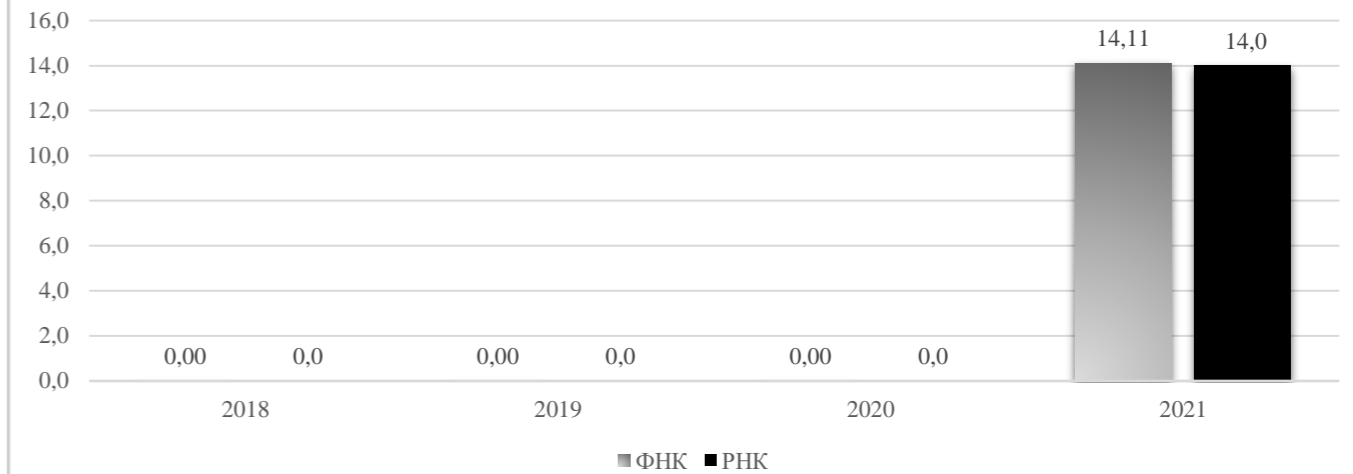
Рівень освіти	Кількість учнів	З них учнів гірських населених пунктах	Фактична кількість класів	Розрахункова наповнюваність класу (групи)	Розрахункова кількість класів (груп)	Кількість годин навчального плану	Кількість необхідних годин у тиждень	Розрахункова кількість ставок	Зарплати вчителів, тис грн	Розподіл на одного учня, для педагогічних працівників, які не проводять уроки, грн	Зарплата педагогічного персоналу, що не проводить уроки, тис грн	Зарплата разом (без надбавки за гірську місцевість, без поділу на групи), тис грн	Коефіцієнт поділу класів на групи	Кількість ставок вчителів для поділу класів на групи	Зарплати персоналу, що проводить уроки у групах при поділі класів, тис грн	Зарплата педагогічного персоналу разом (без надбавки за гірську місцевість), тис грн	Відсоток учнів ЗЗСО, що розташовані у гірській місцевості	Надбавка для гірської місцевості	Зарплата всього педагогічного персоналу разом, тис грн
Назва колонки	A	B	B	Г	Г	Д	Е	Є	Ж	З	И	І	І	Й	К	Л	М	Н	О
<i>Як розраховано</i>	<i>ДІСО</i>	<i>ДІСО</i>	<i>ДІСО</i>	<i>Формула</i>	<i>A / Г</i>	<i>Формула</i>	<i>Г * Д</i>	<i>E / 18</i>	<i>Є * 190,38</i>	<i>Формула</i>	<i>A * З / 1000</i>	<i>Ж + И</i>	<i>Формула</i>	<i>Є (сума ставок) * І</i>	<i>Й * 190,38</i>	<i>I (сума зарплат) + К</i>	<i>Б / А (сума учнів)</i>	<i>0,25 * М * Л (сума зарплат)</i>	<i>Л + Н</i>
<b>Учні комунальних ЗЗСО</b>																			
Початкова (1-4)	1 420		100	14,0	102	25	2 550	141,7	26 970,1	4 654	6 608,2	33 578,3							
Базова середня (5-9)	1 673	0	120	14,0	120	34	4 080	226,7	43 152,2	4 654	7 785,6	50 937,8	0,017	7,27	1 383	98 977,1			98 977,1
Профільна середня (10-11)	392		27	14,0	28	38	1 064	59,1	11 253,4	4 654	1 824,2	13 077,7							
<b>Учні спеціальних класів, спеціальних шкіл, навчально-реабілітаційних центрів</b>																			
Початкова (1-4)	0		0			33													
Базова (5-9)	0	0	0			36							0,047	0,00	0	0,0			0,0
Старша (10-11)	0		0			38													
<b>Вихованці інтернатів (кількість ставок = кількість груп * 2)</b>																			
Загальні інтернати	0	0		20,0															
Спеціальні інтернати	0	0		5,0															
<b>Інклюзивні класи (кількість ставок = кількість класів * 1; обсяг субвенції = кількість ставок * 178,58 тис. грн)</b>																			
Інклюзивна	56	0	52					52,0	9 286,0			9 286,0					0,0	0,0	9 286,0
<b>Учні класів з вечірньою (заочною) формою навчання</b>																			
Вечірні класи	0	0	0	11,0															
<b>Приватні ЗЗСО (з урахуванням коефіцієнту 0,8)</b>																			
Приватні 1-4	0					25													
Приватні 5-9	0	0				34													0,0
Приватні 10-11	0					38													
<b>Інклюзивно-ресурсні центри (кількість ставок = 1 керівник + 7 фахівців у кожному ІРЦ; обсяг субвенції = 1 * 249,0 тис. грн + 7 * 178,58 тис. грн)</b>																			
ІРЦ	0 ІРЦ											0,0							0,0
<b>Учні закладів професійної (професійно-технічної) освіти</b>																			
ЗПТО	0	0	0																
<b>Студенти закладів фахової передвищої освіти та коледжів</b>																			
ЗФПО та коледжі	0																		
<b>Разом</b>	<b>3 485</b>		<b>247</b>		<b>250</b>		<b>7 694</b>	<b>479,4</b>	<b>90 661,7</b>		<b>16 218,0</b>	<b>106 879,8</b>							<b>108 263,1</b>

## Корецька ТГ

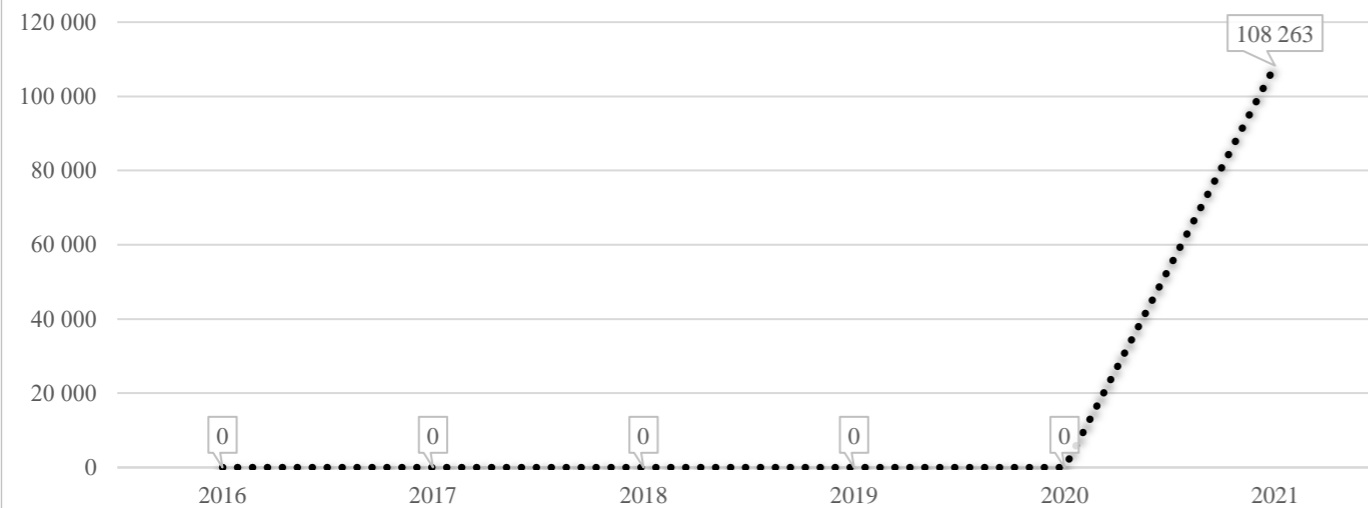
### Кількість учнів комунальних ЗЗСО



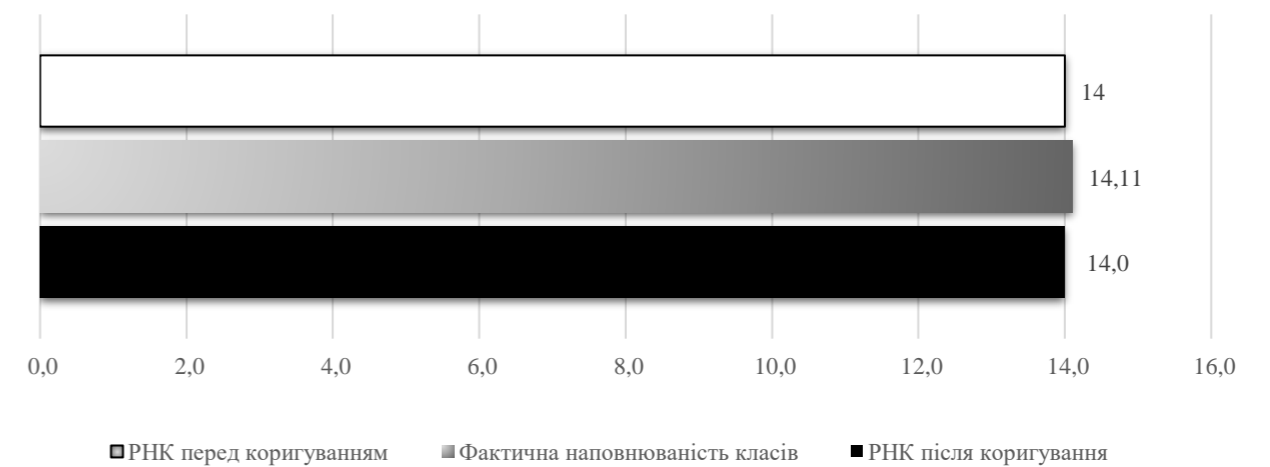
### Порівняння РНК з ФНК



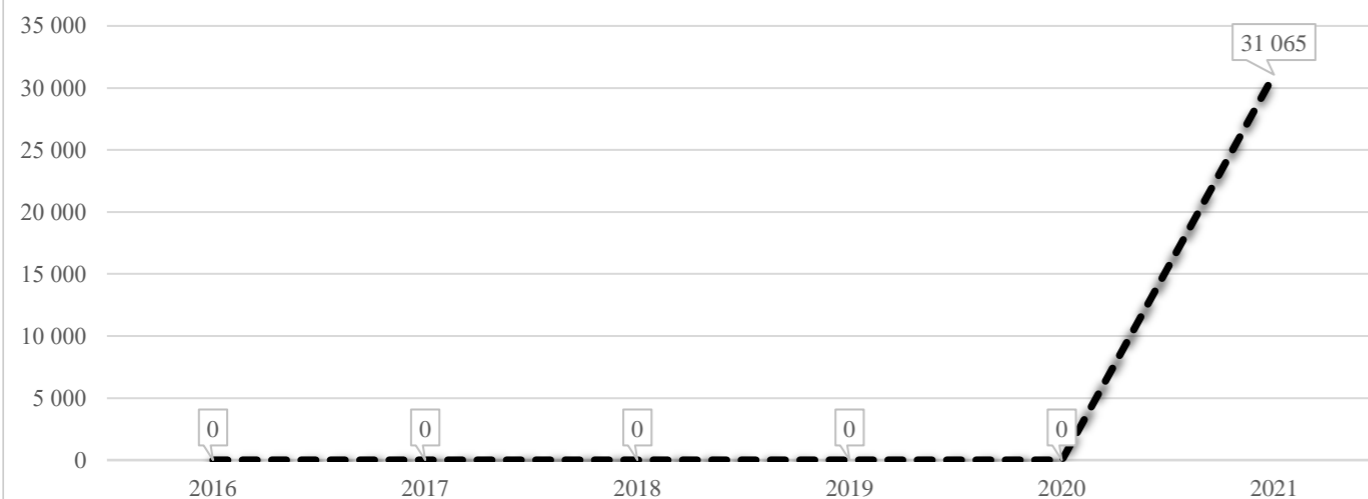
### Субвенція на учнів комунальних ЗЗСО, тис. грн



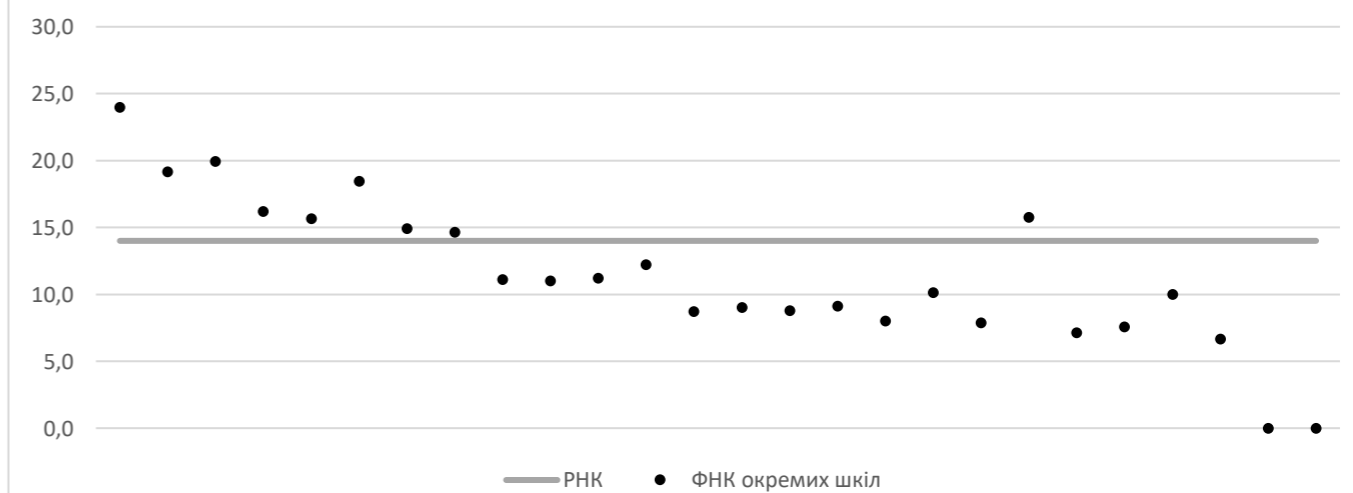
### Коригування РНК



### В середньому субвенція на одного учня, грн



### ФНК окремих ЗЗСО до РНК ТГ



**Перелік закладів загальної середньої освіти (дані з ДІСО станом на 05.09.2020)**

**Корецька ТГ**

**РНК = 14; ФНК = 14,11**

		ЗЗСО		Учні	
↑	ЗЗСО з ФНК більш ніж 15 (РНК + 1)	7	26,9%	1 964	56,4%
↔	ЗЗСО з ФНК від 13 до 15	2	7,7%	325	9,3%
↓	ЗЗСО з ФНК менш ніж 13 (РНК - 1)	15	57,7%	1 180	33,9%
—	ЗЗСО без класів	2	7,7%	16	0,5%

ID	Назва ЗЗСО	Ступінь	Статус	ID		ФНК		
				опорного ЗЗСО	Кількість учнів			
16371	Корецька ЗОШ I-III ступенів №1	I-III			623	26	23,96	↑
16376	Новокорецька ЗШ I-III ст.	I-III			379	19	19,95	↑
16372	Корецька ЗШ №3	I-III			383	20	19,15	↑
16370	Корецький НВК "Школа I-II ступенів-Ліцей"	I-III			166	9	18,44	↑
16374	Крилівська ЗШ I-III ступенів	I-III			178	11	16,18	↑
16403	Корецька ЗШ I ст.	I			63	4	15,75	↑
16368	Головницька загальноосвітня школа I-III ступенів	I-III			172	11	15,64	↑
16373	Користівський НВК	I-III			164	11	14,91	↔
16375	Морозівська ЗШ I-III ступенів	I-III			161	11	14,64	↔
16379	Богданівський НВК	I-II			110	9	12,22	↓
16378	Устянська ЗШ	I-III			112	10	11,20	↓
16369	Копитівський НВК	I-III			122	11	11,09	↓
16367	Веснянська ЗШ I-III ст.	I-III			121	11	11,00	↓
16393	Черницька ЗОШ	I-II			71	7	10,14	↓
16389	Старокорецький НВК	I-II			50	5	10,00	↓
16385	Річеський НВК	I-II			73	8	9,13	↓
16380	Гвіздівська ЗШ I-II ступенів	I-II			81	9	9,00	↓
16391	Сторожівський НВК- ДНЗ	I-II			79	9	8,78	↓
16366	Великколецьківський НВК ЗШ I-III ст. - ДНЗ	I-III			96	11	8,73	↓
16381	Даничівський НВК	I-II			72	9	8,00	↓
16383	Коловертівський НВК "ЗШ - ДНЗ"	I-II			63	8	7,88	↓
16392	Харалузька ЗШ I-II ст.	I-II			53	7	7,57	↓
16387	Сапожинський НВК	I-II			57	8	7,13	↓
16401	Залізницька ЗШ I ступеня	I			20	3	6,67	↓
16397	Дерманська ЗШ	I			8	0		—
16402	Навчально-виховний комплекс "Дошкільний навчальний	I			8	0		—