



ІНФОРМАЦІЙНА ДОВІДКА ЩОДО РОЗРАХУНКУ ОБСЯГУ ОСВІТНЬОЇ СУБВЕНЦІЇ НА 2021 РІК:

ДУБЕНСЬКА ТГ

Базова інформація про засновника:

Засновник	Дубенська міська територіальна громада		
Код бюджету	17555000000		
Область	Рівненська	Фактична наповнюваність класів	25,29
Тип	Міська ТГ	Розрахункова наповнюваність класів	24,5
Площа (км ²)	26,9	Сільське населення (%)	0,0
Населення (осіб)	37 464	Щільність населення (осіб на км ²)	1392,7
Сільське населення (осіб)	0	Щільність учнів (учнів на км ²)	173,0
Чи здійснюється коригування розрахункової наповнюваності класів (п. 5 Формули)?	Так		

Історичні дані щодо учнів комунальних ЗЗСО

Фактичні значення	2016	2017	2018	2019	2020	2021
Кількість учнів ЗЗСО	4 067	4 165	4 265	4 416	4 568	4 654
Обсяг субвенції (тис. грн)	31 740	40 400	41 952	52 789	61 687	94 151
Субвенція на учня (грн)	7 804	9 700	9 836	11 954	13 504	20 230
ФНК			24,9	25,7	25,2	25,3
РНК			25,0	25,0	25,0	24,5
Зміна за роками	2016	2017	2018	2019	2020	2021
Учні		2,4%	2,4%	3,5%	3,4%	1,9%
Субвенція (тис. грн)		27,3%	3,8%	25,8%	16,9%	52,6%
Субвенція на учня (грн)		24,3%	1,4%	21,5%	13,0%	49,8%
ФНК				0,7	-0,4	0,1
РНК				0,0	0,0	-0,5

Підсумки розподілу субвенції на 2021 рік:

	К-ть учнів (факт)	К-ть класів (факт)	Сума (тис. грн)	На учня (грн)	На клас (грн)
Учні комунальних ЗЗСО, з них у гірських населених пунктах в тому числі поділ класів на групи	4654	184	90 579,0	19 463	492 277
Учні спеціальних шкіл (класів) та НРЦ, з них у гірських населених пунктах в тому числі поділ класів на групи	0		6 265,5		
Учні класів з вечірньою формою	0				
Вихованці інтернатів	0				
Вихованці спеціальних інтернатів	0				
Асистенти в інклюзивних класах	38	20	3 571,5	93 988	
Заклади професійної освіти	0				
Заклади фахової передвищої освіти	0				
Інклюзивно-ресурсні центри	0 ІРЦ				
Учні приватних ЗЗСО	0				
Дубенська ТГ	4 654	184	94 150,5		

Детальний розрахунок обсягу освітньої субвенції на 2021 рік для Дубенської ТГ

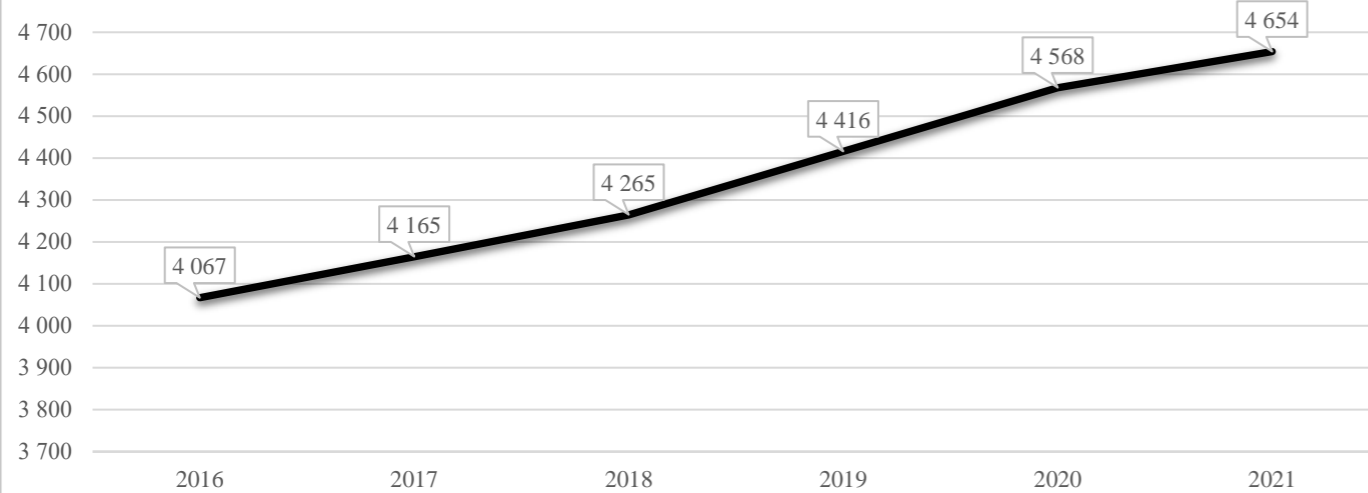
Коефіцієнти, що застосовуються для даного засновника:

Коефіцієнт Кіпп для денних шкіл	0,484	Норматив бюджетної забезпеченості (грн)	9 615
Розподіл на одного учня для педагогічних працівників, які не проводять уроки (денні школи), грн	4 654	Річна заробітна плата вчителя з нарахуваннями (тис. грн)	190,38
Коефіцієнт Кіпп для вечірніх шкіл	0,199	Річна заробітна плата асистентів вчителів та ПП ІРЦ з нарахуваннями (тис. грн)	178,58
Розподіл на одного учня для педагогічних працівників, які не проводять уроки (вечірні школи), грн	1 913	Розрахункова наповнюваність класів	24,5
Коефіцієнт поділу класів на групи при вивченні окремих предметів для учнів групи І	1,100		
Коефіцієнт поділу класів на групи при вивченні окремих предметів для учнів групи ІІ	1,047		

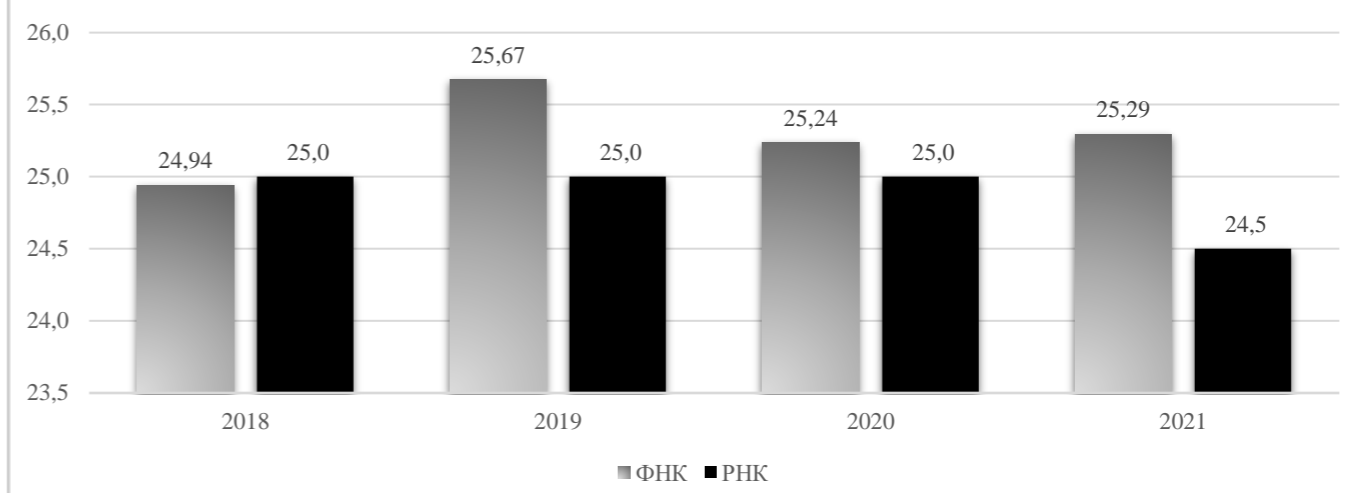
Рівень освіти	Кількість учнів	З них учнів гірських населених пунктах	Фактична кількість класів	Розрахункова наповнюваність класу (групи)	Розрахункова кількість класів (груп)	Кількість годин навчального плану	Кількість необхідних годин у тиждень	Розрахункова кількість ставок	Зарплати вчителів, тис грн	Розподіл на одного учня, для педагогічних працівників, які не проводять уроки, грн	Зарплата педагогічного персоналу, що не проводить уроки, тис грн	Зарплата разом (без надбавки за гірську місцевість, без поділу на групи), тис грн	Коефіцієнт поділу класів на групи	Кількість ставок вчителів для поділу класів на групи	Зарплати персоналу, що проводить уроки у групах при поділі класів, тис грн	Зарплата педагогічного персоналу разом (без надбавки за гірську місцевість), тис грн	Відсоток учнів ЗЗСО, що розташовані у гірській місцевості	Надбавка для гірської місцевості	Зарплата всього педагогічного персоналу разом, тис грн
Назва колонки	A	B	B	Г	Г	Д	Е	Є	Ж	З	И	І	І	Й	К	Л	М	Н	О
<i>Як розраховано</i>	<i>ДІСО</i>	<i>ДІСО</i>	<i>ДІСО</i>	<i>Формула</i>	<i>A / Г</i>	<i>Формула</i>	<i>Г * Д</i>	<i>E / 18</i>	<i>Є * 190,38</i>	<i>Формула</i>	<i>A * З / 1000</i>	<i>Ж + И</i>	<i>Формула</i>	<i>Є (сума ставок) * І</i>	<i>Й * 190,38</i>	<i>І (сума зарплат) + К</i>	<i>Б / А (сума учнів)</i>	<i>0,25 * М * Л (сума зарплат)</i>	<i>Л + Н</i>
Учні комунальних ЗЗСО																			
Початкова (1-4)	1 841		72	24,5	76	25	1 900	105,6	20 095,4	4 654	8 567,4	28 662,8							
Базова середня (5-9)	2 340	0	92	24,5	96	34	3 264	181,3	34 521,8	4 654	10 889,6	45 411,3	0,100	32,91	6 266	90 579,0			90 579,0
Профільна середня (10-11)	473		20	24,5	20	38	760	42,2	8 038,2	4 654	2 201,2	10 239,3							
Учні спеціальних класів, спеціальних шкіл, навчально-реабілітаційних центрів																			
Початкова (1-4)	0		0			33													
Базова (5-9)	0	0	0			36							0,047	0,00	0	0,0			0,0
Старша (10-11)	0		0			38													
Вихованці інтернатів (кількість ставок = кількість груп * 2)																			
Загальні інтернати	0	0		20,0															
Спеціальні інтернати	0	0		5,0															
Інклюзивні класи (кількість ставок = кількість класів * 1; обсяг субвенції = кількість ставок * 178,58 тис. грн)																			
Інклюзивна	38	0	20					20,0	3 571,5			3 571,5					0,0	0,0	3 571,5
Учні класів з вечірньою (заочною) формою навчання																			
Вечірні класи	0	0	0	11,0															
Приватні ЗЗСО (з урахуванням коефіцієнту 0,8)																			
Приватні 1-4	0					25													
Приватні 5-9	0	0				34													0,0
Приватні 10-11	0					38													
Інклюзивно-ресурсні центри (кількість ставок = 1 керівник + 7 фахівців у кожному ІРЦ; обсяг субвенції = 1 * 249,0 тис. грн + 7 * 178,58 тис. грн)																			
ІРЦ	0 ІРЦ											0,0							0,0
Учні закладів професійної (професійно-технічної) освіти																			
ЗПТО	0	0	0																
Студенти закладів фахової передвищої освіти та коледжів																			
ЗФПО та коледжі	0																		
Разом	4 654		184		192		5 924	349,1	66 226,8		21 658,2	87 885,0							94 150,5

Дубенська ТГ

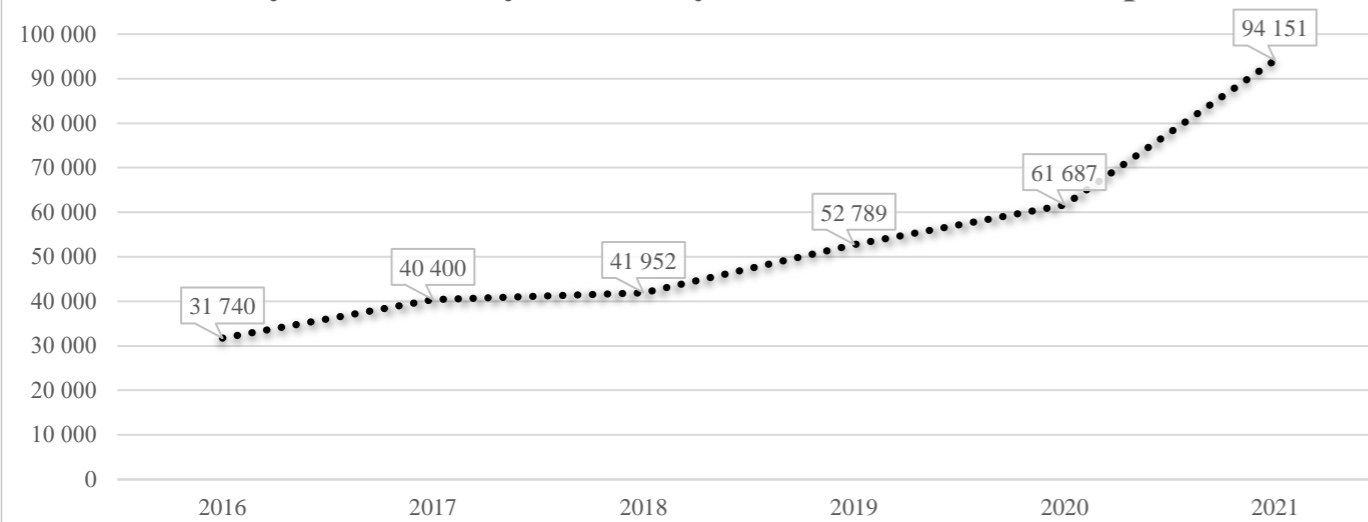
Кількість учнів комунальних ЗЗСО



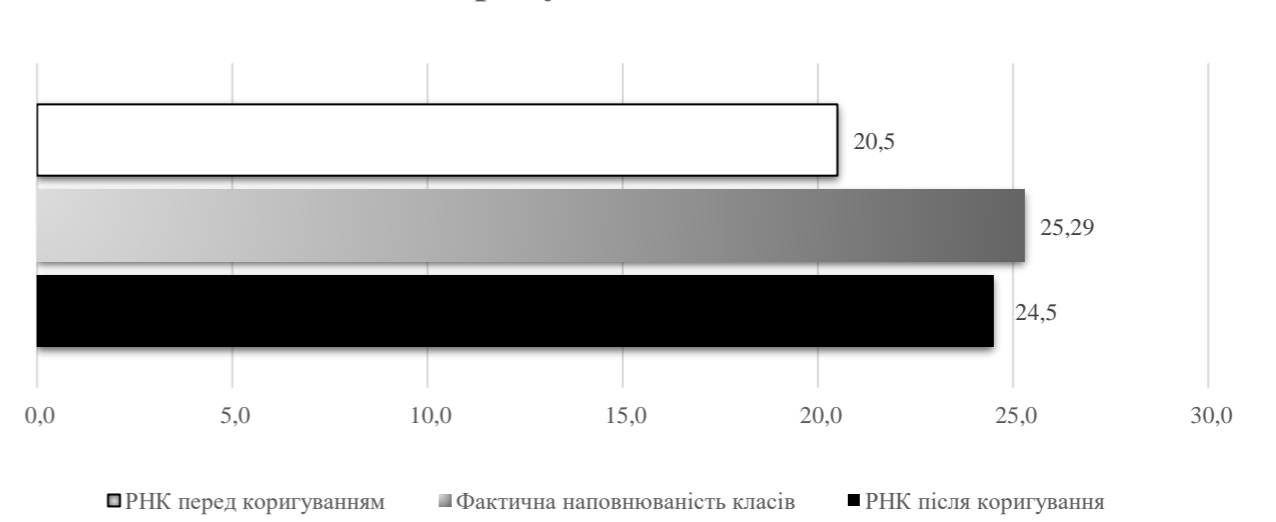
Порівняння РНК з ФНК



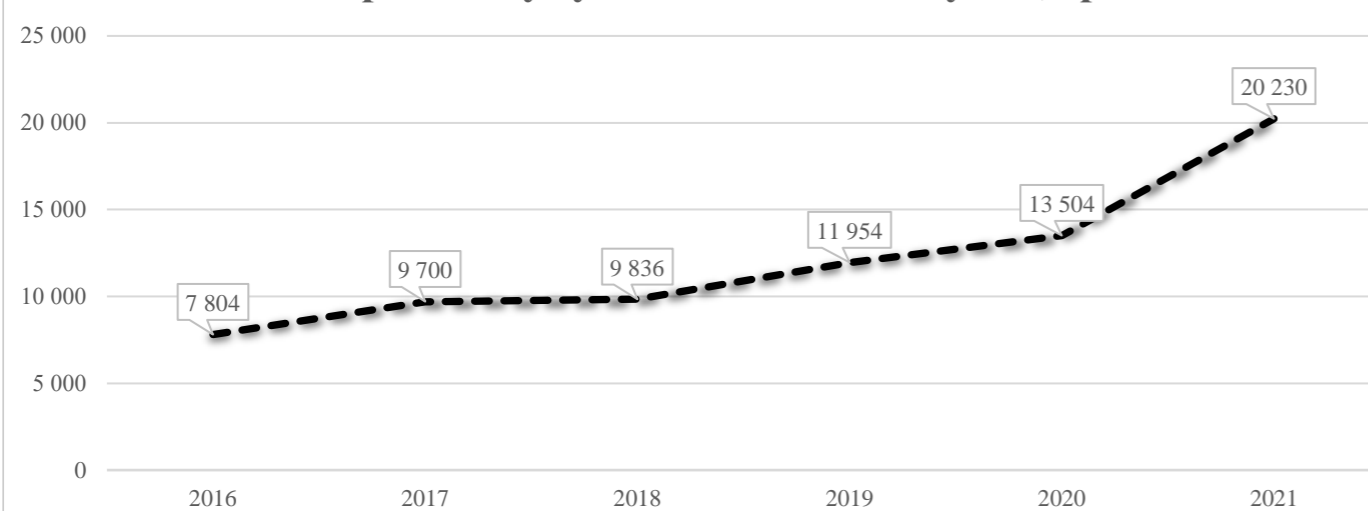
Субвенція на учнів комунальних ЗЗСО, тис. грн



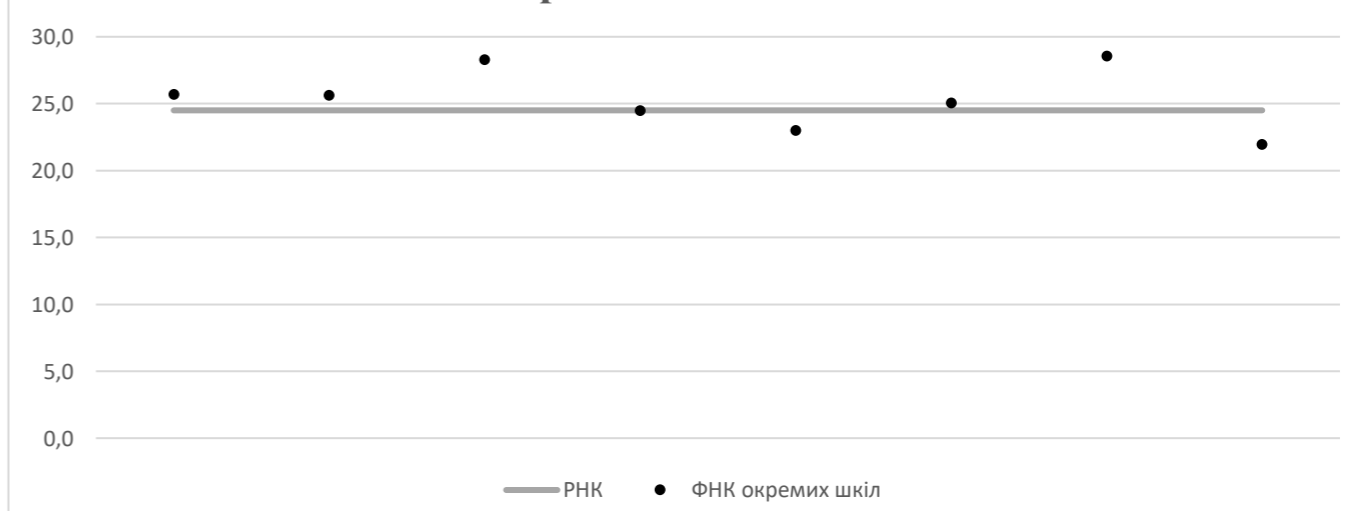
Коригування РНК



В середньому субвенція на одного учня, грн



ФНК окремих ЗЗСО до РНК ТГ



Перелік закладів загальної середньої освіти (дані з ДІСО станом на 05.09.2020)

Дубенська ТГ

РНК = 24,5; ФНК = 25,29

		ЗЗСО		Учні	
↑	ЗЗСО з ФНК більш ніж 25,5 (РНК + 1)	4	50,0%	2 644	56,8%
↔	ЗЗСО з ФНК від 23,5 до 25,5	2	25,0%	1 064	22,9%
↓	ЗЗСО з ФНК менш ніж 23,5 (РНК - 1)	2	25,0%	946	20,3%
—	ЗЗСО без класів	0			

ID	Назва ЗЗСО	Ступінь	Статус	ID		ФНК		
				опорного ЗЗСО	Кількість учнів			
16211	Дубенський НВК "ЗНЗ-ДНЗ"	I			457	16	28,56	↑
16205	Дубенська гімназія №2	II-III			622	22	28,27	↑
16209	Дубенська ЗОШ №6	I-III			899	35	25,69	↑
16206	Дубенська ЗОШ I-III ст. №1	I-III			666	26	25,62	↑
16208	Дубенська СЗОШ №5	I-III			501	20	25,05	↔
16210	Дубенська ЗОШ №7	I-III			563	23	24,48	↔
16204	Дубенський НВК "школа-гімназія"	I-III			529	23	23,00	↓
16207	Дубенська ЗОШ №3	I-III			417	19	21,95	↓