



ІНФОРМАЦІЙНА ДОВІДКА ЩОДО РОЗРАХУНКУ ОБСЯГУ ОСВІТНЬОЇ СУБВЕНЦІЇ НА 2021 РІК:

ЛЮТЕНСЬКА ТГ

Базова інформація про засновника:

| | | | |
|---|--|--|-------|
| Засновник | Лютенська сільська територіальна громада | | |
| Код бюджету | 16566000000 | | |
| Область | Полтавська | Фактична наповнюваність класів | 14,65 |
| Тип | Сільська ТГ | Розрахункова наповнюваність класів | 13,5 |
| Площа (км ²) | 373,8 | Сільське населення (%) | 100,0 |
| Населення (осіб) | 5 256 | Щільність населення (осіб на км ²) | 14,1 |
| Сільське населення (осіб) | 5 256 | Щільність учнів (учнів на км ²) | 1,2 |
| Чи здійснюється коригування розрахункової наповнюваності класів (п. 5 Формули)? | Так | | |

Історичні дані щодо учнів комунальних ЗЗСО

| Фактичні значення | 2016 | 2017 | 2018 | 2019 | 2020 | 2021 |
|----------------------------|------|------|------|------|------|--------|
| Кількість учнів ЗЗСО | | | | | | 454 |
| Обсяг субвенції (тис. грн) | | | | | | 14 444 |
| Субвенція на учня (грн) | | | | | | 31 815 |
| ФНК | | | | | | 14,6 |
| РНК | | | | | | 13,5 |
| Зміна за роками | 2016 | 2017 | 2018 | 2019 | 2020 | 2021 |
| Учні | | | | | | |
| Субвенція (тис. грн) | | | | | | |
| Субвенція на учня (грн) | | | | | | |
| ФНК | | | | | | |
| РНК | | | | | | |

Підсумки розподілу субвенції на 2021 рік:

| | К-ть учнів (факт) | К-ть класів (факт) | Сума (тис. грн) | На учня (грн) | На клас (грн) |
|--|----------------------|-----------------------|--------------------|------------------|------------------|
| Учні комунальних ЗЗСО, з них у гірських населених пунктах в тому числі поділ класів на групи | 454 | 31 | 13 729,6 | 30 241 | 442 890 |
| Учні спеціальних шкіл (класів) та НРЦ, з них у гірських населених пунктах в тому числі поділ класів на групи | 0 | | 194,2 | | |
| Учні класів з вечірньою формою | 0 | | | | |
| Вихованці інтернатів | 0 | | | | |
| Вихованці спеціальних інтернатів | 0 | | | | |
| Асистенти в інклюзивних класах | 4 | 4 | 714,3 | 178 577 | |
| Заклади професійної освіти | 0 | | | | |
| Заклади фахової передвищої освіти | 0 | | | | |
| Інклюзивно-ресурсні центри | 0 ІРЦ | | | | |
| Учні приватних ЗЗСО | 0 | | | | |
| Лютенська ТГ | 454 | 31 | 14 443,9 | | |

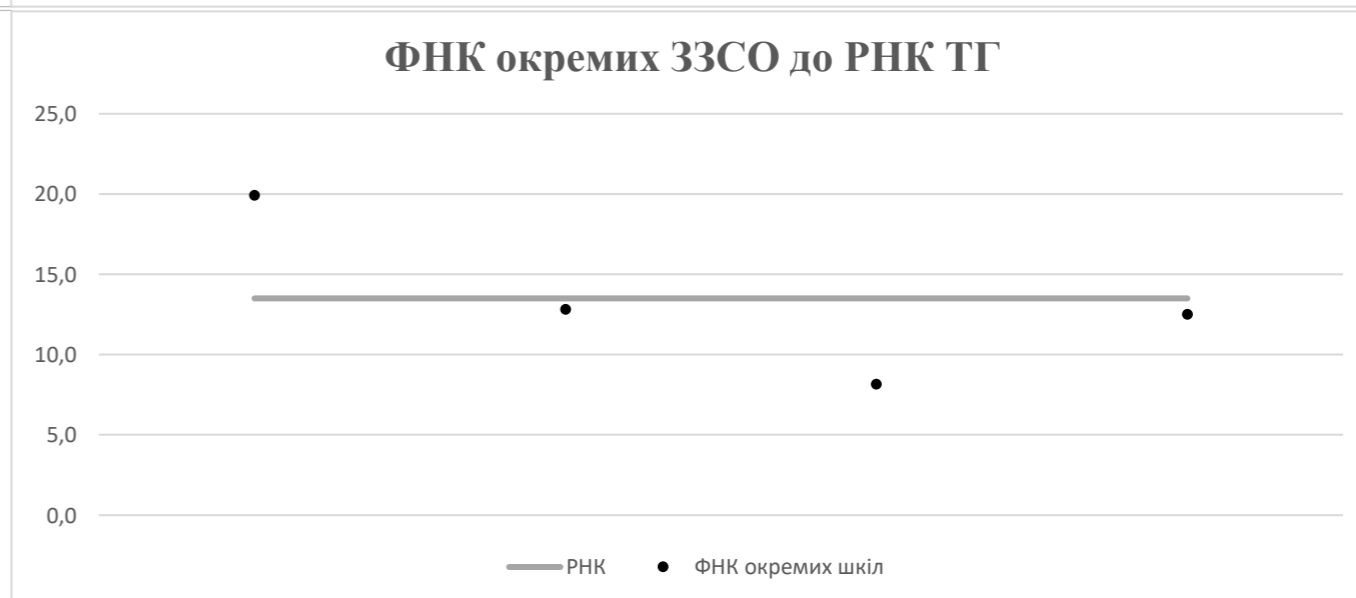
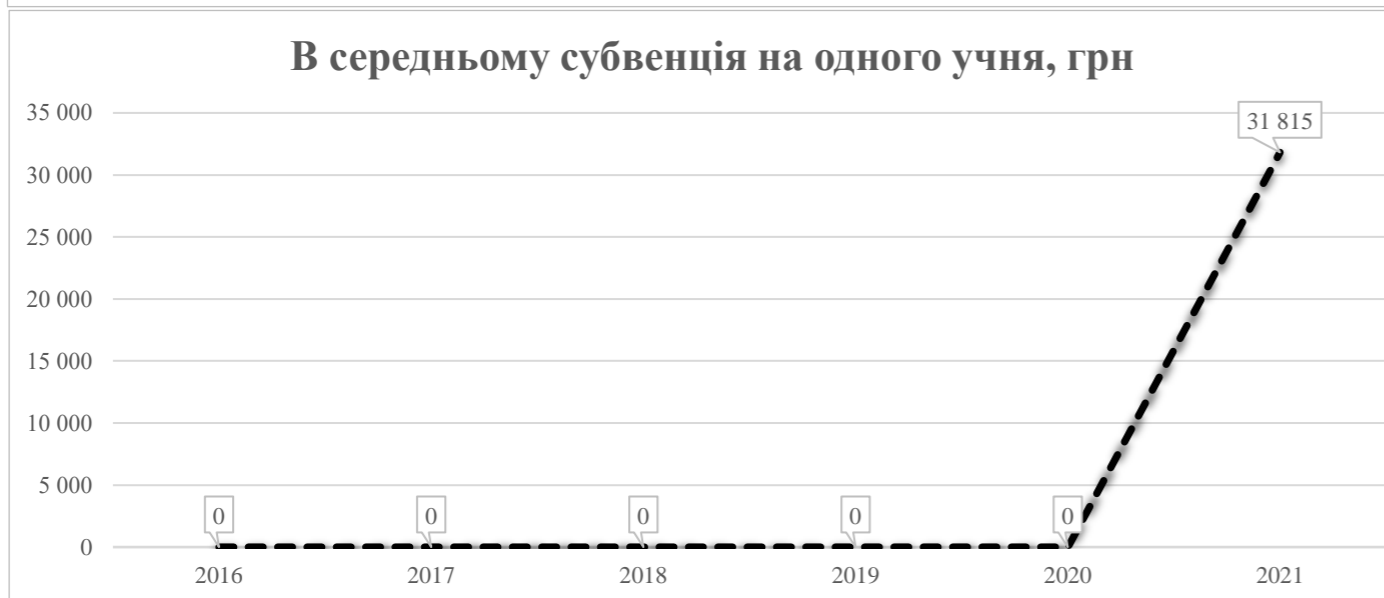
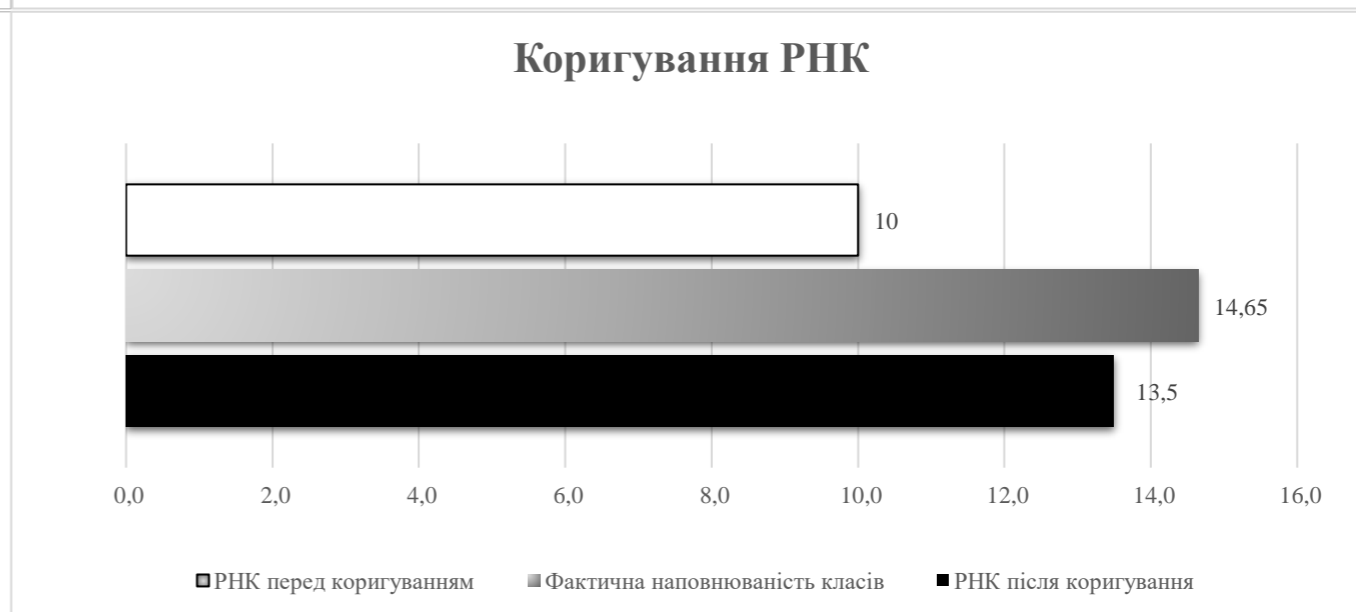
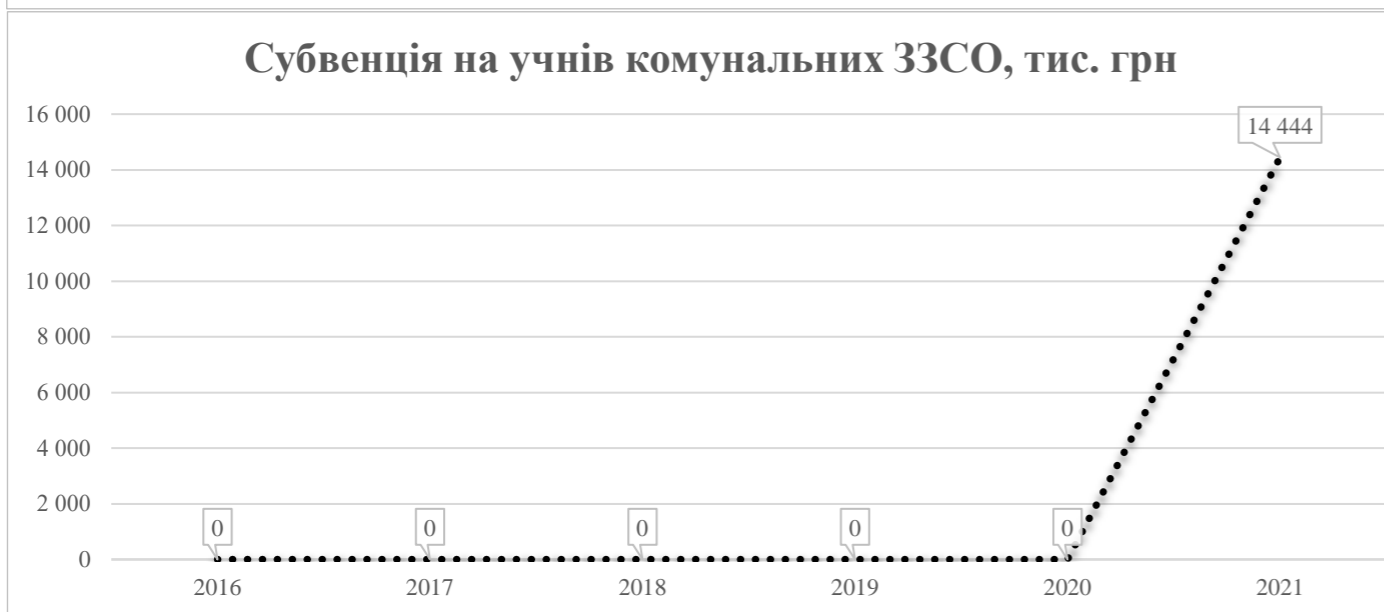
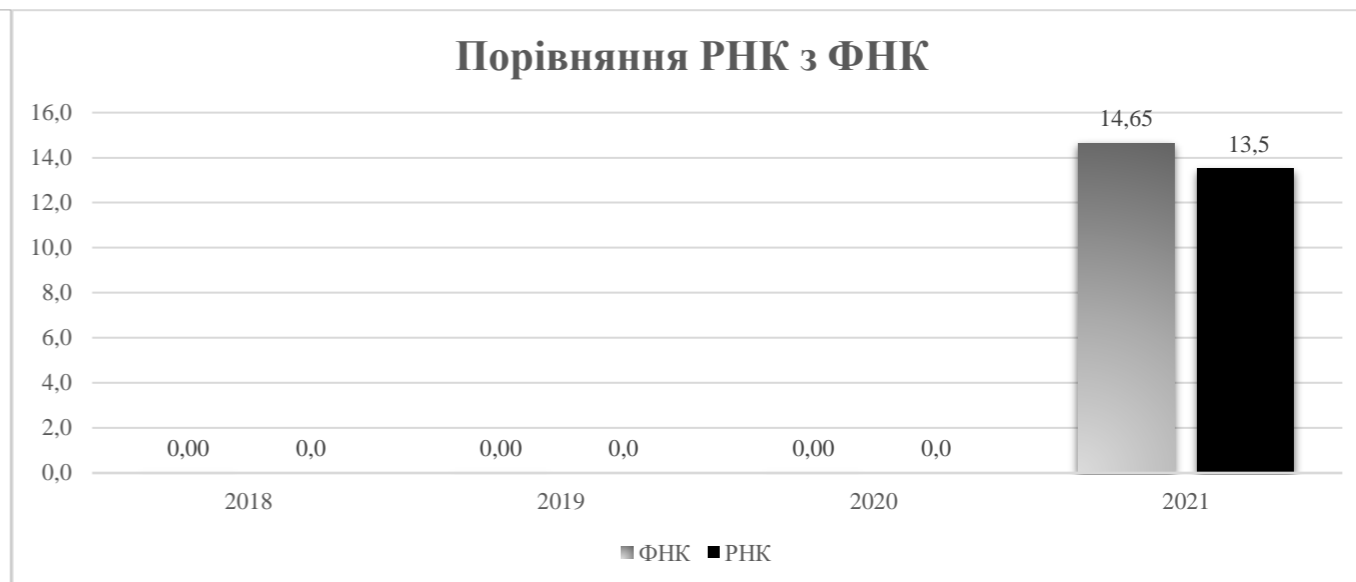
Детальний розрахунок обсягу освітньої субвенції на 2021 рік для Лютенської ТГ

Коефіцієнти, що застосовуються для даного засновника:

| | | | |
|---|-------|--|--------|
| Коефіцієнт Кіпп для денних шкіл | 0,484 | Норматив бюджетної забезпеченості (грн) | 9 615 |
| Розподіл на одного учня для педагогічних працівників, які не проводять уроки (денні школи), грн | 4 654 | Річна заробітна плата вчителя з нарахуваннями (тис. грн) | 190,38 |
| Коефіцієнт Кіпп для вечірніх шкіл | 0,199 | Річна заробітна плата асистентів вчителів та ПП ІРЦ з нарахуваннями (тис. грн) | 178,58 |
| Розподіл на одного учня для педагогічних працівників, які не проводять уроки (вечірні школи), грн | 1 913 | Розрахункова наповнюваність класів | 13,5 |
| Коефіцієнт поділу класів на групи при вивченні окремих предметів для учнів групи І | 1,017 | | |
| Коефіцієнт поділу класів на групи при вивченні окремих предметів для учнів групи ІІ | 1,047 | | |

| Рівень освіти | Кількість учнів | З них учнів гірських населених пунктах | Фактична кількість класів | Розрахункова наповнюваність класу (групи) | Розрахункова кількість класів (груп) | Кількість годин навчального плану | Кількість необхідних годин у тиждень | Розрахункова кількість ставок | Зарплати вчителів, тис грн | Розподіл на одного учня, для педагогічних працівників, які не проводять уроки, грн | Зарплата педагогічного персоналу, що не проводить уроки, тис грн | Зарплата разом (без надбавки за гірську місцевість, без поділу на групи), тис грн | Коефіцієнт поділу класів на групи | Кількість ставок вчителів для поділу класів на групи | Зарплати персоналу, що проводить уроки у групах при поділі класів, тис грн | Зарплата педагогічного персоналу разом (без надбавки за гірську місцевість), тис грн | Відсоток учнів ЗЗСО, що розташовані у гірській місцевості | Надбавка для гірської місцевості | Зарплата всього педагогічного персоналу разом, тис грн |
|--|-----------------|--|---------------------------|---|--------------------------------------|-----------------------------------|--------------------------------------|-------------------------------|----------------------------|--|--|---|-----------------------------------|--|--|--|---|----------------------------------|--|
| Назва колонки | A | B | B | Г | Г | Д | Е | Є | Ж | З | И | І | І | Й | К | Л | М | Н | О |
| Як розраховано | ДІСО | ДІСО | ДІСО | Формула | A / Г | Формула | Г * Д | E / 18 | Є * 190,38 | Формула | A * З / 1000 | Ж + И | Формула | Є (сума ставок) * І | Й * 190,38 | I (сума зарплат) + К | Б / А (сума учнів) | 0,25 * М * Л (сума зарплат) | Л + Н |
| Учні комунальних ЗЗСО | | | | | | | | | | | | | | | | | | | |
| Початкова (1-4) | 187 | | 13 | 13,5 | 14 | 25 | 350 | 19,4 | 3 701,8 | 4 654 | 870,2 | 4 572,0 | | | | | | | |
| Базова середня (5-9) | 223 | 0 | 14 | 13,5 | 17 | 34 | 578 | 32,1 | 6 113,2 | 4 654 | 1 037,8 | 7 151,0 | 0,017 | 1,02 | 194 | 13 729,6 | | | 13 729,6 |
| Профільна середня (10-11) | 44 | | 4 | 13,5 | 4 | 38 | 152 | 8,4 | 1 607,6 | 4 654 | 204,8 | 1 812,4 | | | | | | | |
| Учні спеціальних класів, спеціальних шкіл, навчально-реабілітаційних центрів | | | | | | | | | | | | | | | | | | | |
| Початкова (1-4) | 0 | | 0 | | | 33 | | | | | | | | | | | | | |
| Базова (5-9) | 0 | 0 | 0 | | | 36 | | | | | | | 0,047 | 0,00 | 0 | 0,0 | | | 0,0 |
| Старша (10-11) | 0 | | 0 | | | 38 | | | | | | | | | | | | | |
| Вихованці інтернатів (кількість ставок = кількість груп * 2) | | | | | | | | | | | | | | | | | | | |
| Загальні інтернати | 0 | 0 | | 20,0 | | | | | | | | | | | | | | | |
| Спеціальні інтернати | 0 | 0 | | 5,0 | | | | | | | | | | | | | | | |
| Інклюзивні класи (кількість ставок = кількість класів * 1; обсяг субвенції = кількість ставок * 178,58 тис. грн) | | | | | | | | | | | | | | | | | | | |
| Інклюзивна | 4 | 0 | 4 | | | | | 4,0 | 714,3 | | | 714,3 | | | | | 0,0 | 0,0 | 714,3 |
| Учні класів з вечірньою (заочною) формою навчання | | | | | | | | | | | | | | | | | | | |
| Вечірні класи | 0 | 0 | 0 | 11,0 | | | | | | | | | | | | | | | |
| Приватні ЗЗСО (з урахуванням коефіцієнту 0,8) | | | | | | | | | | | | | | | | | | | |
| Приватні 1-4 | 0 | | | | | 25 | | | | | | | | | | | | | |
| Приватні 5-9 | 0 | 0 | | | | 34 | | | | | | | | | | | | | 0,0 |
| Приватні 10-11 | 0 | | | | | 38 | | | | | | | | | | | | | |
| Інклюзивно-ресурсні центри (кількість ставок = 1 керівник + 7 фахівців у кожному ІРЦ; обсяг субвенції = 1 * 249,0 тис. грн + 7 * 178,58 тис. грн) | | | | | | | | | | | | | | | | | | | |
| ІРЦ | 0 ІРЦ | | | | | | | | | | | 0,0 | | | | | | | 0,0 |
| Учні закладів професійної (професійно-технічної) освіти | | | | | | | | | | | | | | | | | | | |
| ЗПТО | 0 | 0 | 0 | | | | | | | | | | | | | | | | |
| Студенти закладів фахової передвищої освіти та коледжів | | | | | | | | | | | | | | | | | | | |
| ЗФПО та коледжі | 0 | | | | | | | | | | | | | | | | | | |
| Разом | 454 | | 31 | | 35 | | 1 080 | 64,0 | 12 136,9 | | 2 112,8 | 14 249,7 | | | | | | | 14 443,9 |

Лютенська ТГ



Перелік закладів загальної середньої освіти (дані з ДІСО станом на 05.09.2020)

Лютенська ТГ

РНК = 13,5; ФНК = 14,65

| | | ЗЗСО | | Учні | |
|---|-------------------------------------|------|-------|------|-------|
| ↑ | ЗЗСО з ФНК більш ніж 14,5 (РНК + 1) | 1 | 25,0% | 239 | 52,6% |
| ↔ | ЗЗСО з ФНК від 12,5 до 14,5 | 1 | 25,0% | 141 | 31,1% |
| ↓ | ЗЗСО з ФНК менш ніж 12,5 (РНК - 1) | 2 | 50,0% | 74 | 16,3% |
| — | ЗЗСО без класів | 0 | | | |

| ID | Назва ЗЗСО | Ступінь | Статус | ID | | ФНК | | |
|-------|--|---------|--------|---------------|-----------------|-----|-------|------------------|
| | | | | опорного ЗЗСО | Кількість учнів | | | Кількість класів |
| 20233 | Лютенська ЗОШ I-III ступенів | I-III | | | 239 | 12 | 19,92 | ↑ |
| 20237 | Рашівська ЗОШ I-III ступенів | I-III | | | 141 | 11 | 12,82 | ↔ |
| 20232 | Лисівська загальноосвітня школа | I-II | | | 25 | 2 | 12,50 | ↓ |
| 20244 | Соснівська загальноосвітня школа I-II ступенів | I-II | | | 49 | 6 | 8,17 | ↓ |