



ІНФОРМАЦІЙНА ДОВІДКА ЩОДО РОЗРАХУНКУ ОБСЯГУ ОСВІТНЬОЇ СУБВЕНЦІЇ НА 2021 РІК:

КОЛОМАЦЬКА ТГ

Базова інформація про засновника:

Засновник	Коломацька сільська територіальна громада		
Код бюджету	16541000000		
Область	Полтавська	Фактична наповнюваність класів	10,78
Тип	Сільська ТГ	Розрахункова наповнюваність класів	11,0
Площа (км ²)	188,4	Сільське населення (%)	100,0
Населення (осіб)	4 954	Щільність населення (осіб на км ²)	26,3
Сільське населення (осіб)	4 954	Щільність учнів (учнів на км ²)	1,8
Чи здійснюється коригування розрахункової наповнюваності класів (п. 5 Формули)?	Ні		

Історичні дані щодо учнів комунальних ЗЗСО

Фактичні значення	2016	2017	2018	2019	2020	2021
Кількість учнів ЗЗСО				170	172	345
Обсяг субвенції (тис. грн)				4 525	5 035	13 220
Субвенція на учня (грн)				26 617	29 272	38 320
ФНК				8,1	9,1	10,8
РНК				11,0	11,0	11,0
Зміна за роками	2016	2017	2018	2019	2020	2021
Учні					1,2%	100,6%
Субвенція (тис. грн)					11,3%	162,6%
Субвенція на учня (грн)					10,0%	30,9%
ФНК					1,0	1,7
РНК					0,0	0,0

Підсумки розподілу субвенції на 2021 рік:

	К-ть учнів (факт)	К-ть класів (факт)	Сума (тис. грн)	На учня (грн)	На клас (грн)
Учні комунальних ЗЗСО, з них у гірських населених пунктах в тому числі поділ класів на групи	345	32	12 684,5	36 767	396 391
Учні спеціальних шкіл (класів) та НРЦ, з них у гірських населених пунктах в тому числі поділ класів на групи	0		185,2		
Учні класів з вечірньою формою	0				
Вихованці інтернатів	0				
Вихованці спеціальних інтернатів	0				
Асистенти в інклюзивних класах	3	3	535,7	178 577	
Заклади професійної освіти	0				
Заклади фахової передвищої освіти	0				
Інклюзивно-ресурсні центри	0 ІРЦ				
Учні приватних ЗЗСО	0				
Коломацька ТГ	345	32	13 220,3		

Детальний розрахунок обсягу освітньої субвенції на 2021 рік для Коломацької ТГ

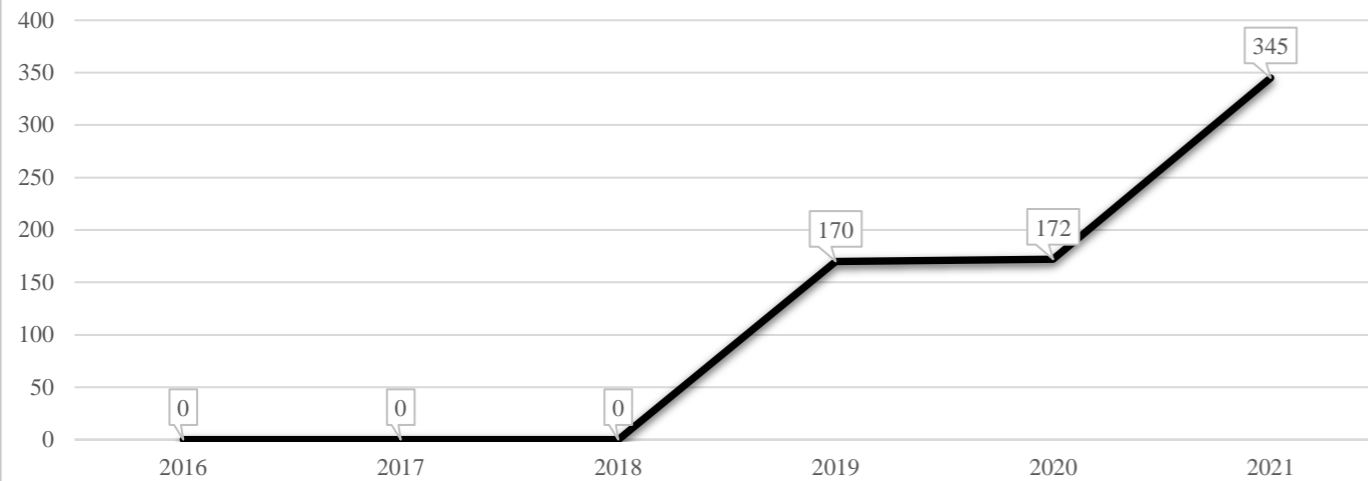
Коефіцієнти, що застосовуються для даного засновника:

Коефіцієнт Кіпп для денних шкіл	0,484	Норматив бюджетної забезпеченості (грн)	9 615
Розподіл на одного учня для педагогічних працівників, які не проводять уроки (денні школи), грн	4 654	Річна заробітна плата вчителя з нарахуваннями (тис. грн)	190,38
Коефіцієнт Кіпп для вечірніх шкіл	0,199	Річна заробітна плата асистентів вчителів та ПП ІРЦ з нарахуваннями (тис. грн)	178,58
Розподіл на одного учня для педагогічних працівників, які не проводять уроки (вечірні школи), грн	1 913	Розрахункова наповнюваність класів	11,0
Коефіцієнт поділу класів на групи при вивченні окремих предметів для учнів групи І	1,017		
Коефіцієнт поділу класів на групи при вивченні окремих предметів для учнів групи ІІ	1,047		

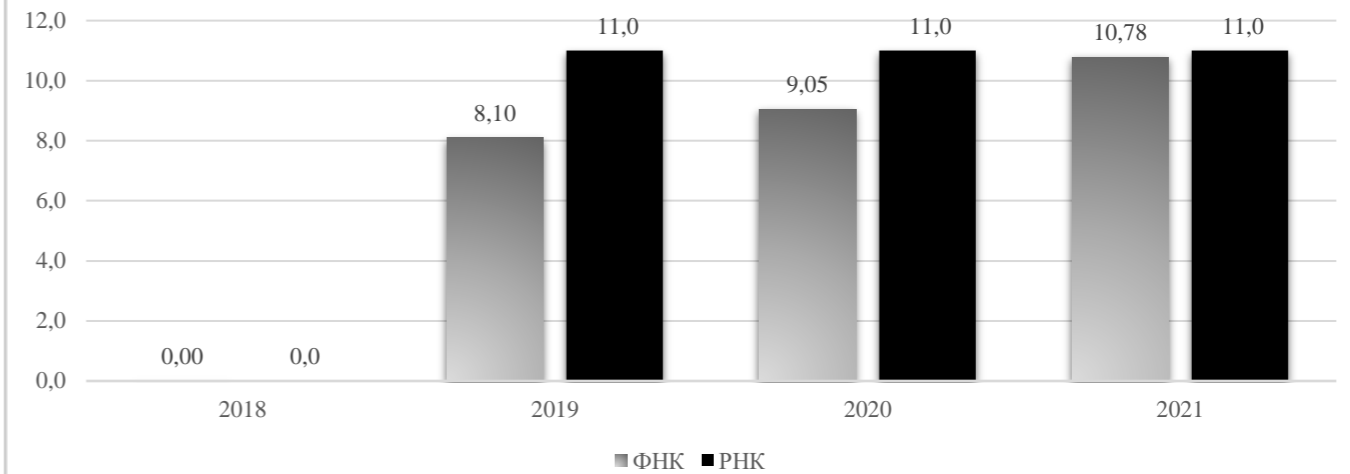
Рівень освіти	Кількість учнів	З них учнів гірських населених пунктах	Фактична кількість класів	Розрахункова наповнюваність класу (групи)	Розрахункова кількість класів (груп)	Кількість годин навчального плану	Кількість необхідних годин у тиждень	Розрахункова кількість ставок	Зарплати вчителів, тис грн	Розподіл на одного учня, для педагогічних працівників, які не проводять уроки, грн	Зарплата педагогічного персоналу, що не проводить уроки, тис грн	Зарплата разом (без надбавки за гірську місцевість, без поділу на групи), тис грн	Коефіцієнт поділу класів на групи	Кількість ставок вчителів для поділу класів на групи	Зарплати персоналу, що проводить уроки у групах при поділі класів, тис грн	Зарплата педагогічного персоналу разом (без надбавки за гірську місцевість), тис грн	Відсоток учнів ЗЗСО, що розташовані у гірській місцевості	Надбавка для гірської місцевості	Зарплата всього педагогічного персоналу разом, тис грн
Назва колонки	A	B	B	Г	Г	Д	Е	Є	Ж	З	И	І	І	Й	К	Л	М	Н	О
Як розраховано	ДІСО	ДІСО	ДІСО	Формула	A / Г	Формула	Г * Д	E / 18	Є * 190,38	Формула	A * З / 1000	Ж + И	Формула	Є (сума ставок) * І	Й * 190,38	I (сума зарплат) + К	B / A (сума учнів)	0,25 * М * Л (сума зарплат)	Л + Н
Учні комунальних ЗЗСО																			
Початкова (1-4)	128		12	11,0	12	25	300	16,7	3 173,0	4 654	595,7	3 768,6							
Базова середня (5-9)	179	0	15	11,0	17	34	578	32,1	6 113,2	4 654	833,0	6 946,2	0,017	0,97	185	12 684,5			12 684,5
Профільна середня (10-11)	38		5	11,0	4	38	152	8,4	1 607,6	4 654	176,8	1 784,5							
Учні спеціальних класів, спеціальних шкіл, навчально-реабілітаційних центрів																			
Початкова (1-4)	0		0			33													
Базова (5-9)	0	0	0			36							0,047	0,00	0	0,0			0,0
Старша (10-11)	0		0			38													
Вихованці інтернатів (кількість ставок = кількість груп * 2)																			
Загальні інтернати	0	0		20,0															
Спеціальні інтернати	0	0		5,0															
Інклюзивні класи (кількість ставок = кількість класів * 1; обсяг субвенції = кількість ставок * 178,58 тис. грн)																			
Інклюзивна	3	0	3					3,0	535,7			535,7					0,0	0,0	535,7
Учні класів з вечірньою (заочною) формою навчання																			
Вечірні класи	0	0	0	11,0															
Приватні ЗЗСО (з урахуванням коефіцієнту 0,8)																			
Приватні 1-4	0					25													
Приватні 5-9	0	0				34													0,0
Приватні 10-11	0					38													
Інклюзивно-ресурсні центри (кількість ставок = 1 керівник + 7 фахівців у кожному ІРЦ; обсяг субвенції = 1 * 249,0 тис. грн + 7 * 178,58 тис. грн)																			
ІРЦ	0 ІРЦ											0,0							0,0
Учні закладів професійної (професійно-технічної) освіти																			
ЗПТО	0	0	0																
Студенти закладів фахової передвищої освіти та коледжів																			
ЗФПО та коледжі	0																		
Разом	345		32		33		1 030	60,2	11 429,5		1 605,5	13 035,1							13 220,3

Коломацька ТГ

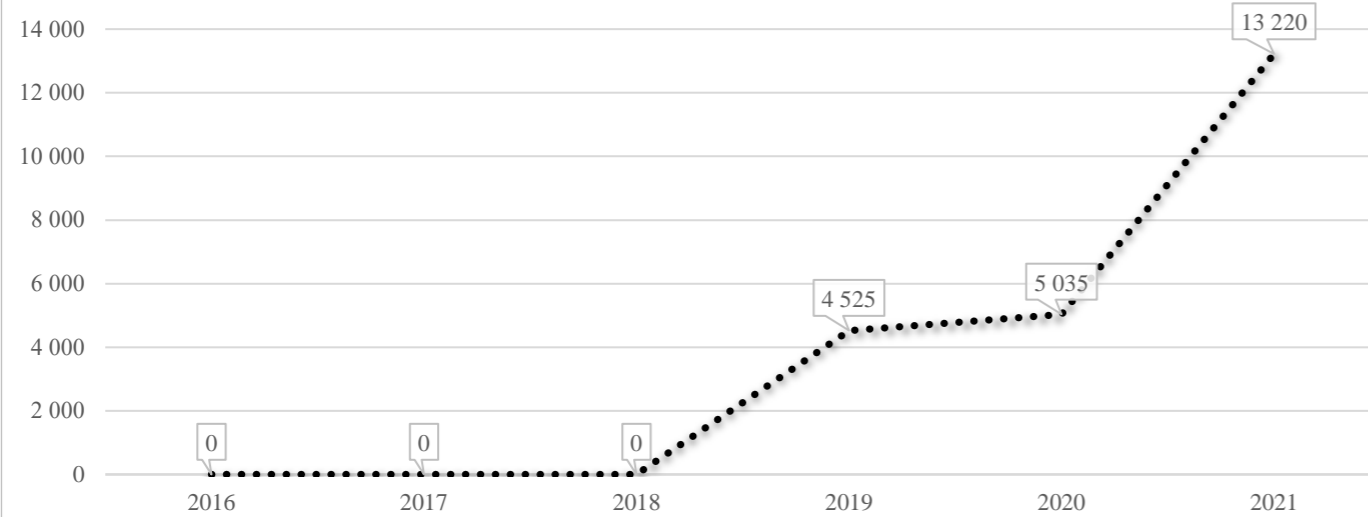
Кількість учнів комунальних ЗЗСО



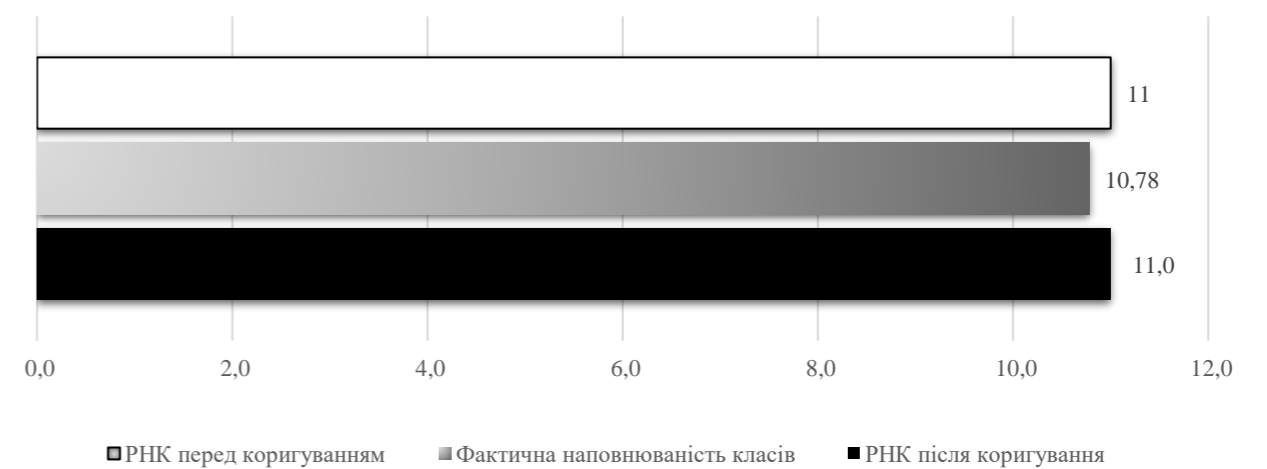
Порівняння РНК з ФНК



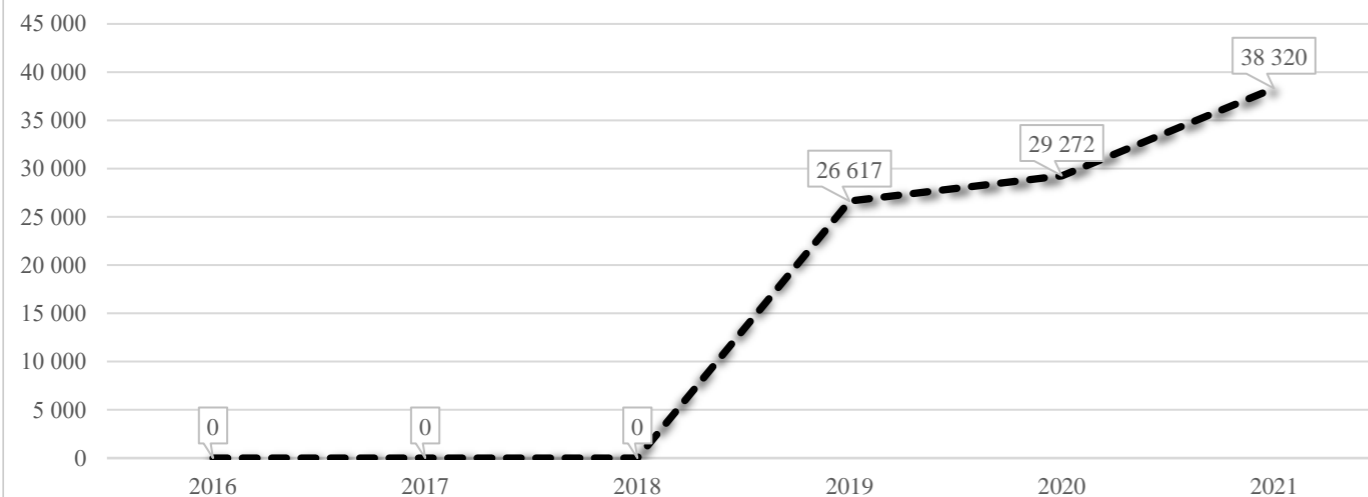
Субвенція на учнів комунальних ЗЗСО, тис. грн



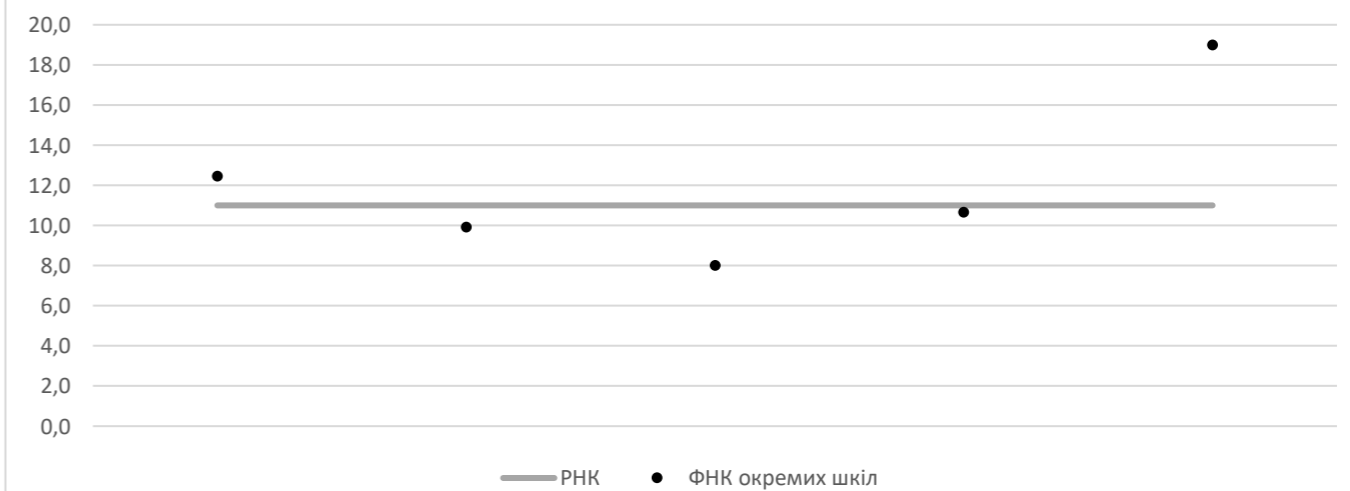
Коригування РНК



В середньому субвенція на одного учня, грн



ФНК окремих ЗЗСО до РНК ТГ



Перелік закладів загальної середньої освіти (дані з ДІСО станом на 05.09.2020)
Коломацька ТГ
РНК = 11; ФНК = 10,78

		ЗЗСО		Учні	
↑	ЗЗСО з ФНК більш ніж 12 (РНК + 1)	2	40,0%	156	45,2%
↔	ЗЗСО з ФНК від 10 до 12	1	20,0%	32	9,3%
↓	ЗЗСО з ФНК менш ніж 10 (РНК - 1)	2	40,0%	157	45,5%
—	ЗЗСО без класів	0			

ID	Назва ЗЗСО	Ступінь	Статус	ID опорного ЗЗСО	Кількість учнів	Кількість класів	ФНК	
20770	КЗ "Степанівська ЗОШ	I-II			19	1	19,00	↑
20771	Степненський НВК	I-III			137	11	12,45	↑
20601	Сонячний НВК	I-II			32	3	10,67	↔
20763	КЗ "Коломацька ЗОШ"	I-III			109	11	9,91	↓
20755	КЗ "Василівська ЗОШ I-III ст."	I-III			48	6	8,00	↓